

Styrelsen och verkställande direktören för Inera AB avger följande årsredovisning och koncernredovisning för räkenskapsåret 2019.

Förvaltningsberättelse

Information om verksamheten

Inera utvecklar och driver gemensamma digitala lösningar till regioner och kommuner. Digitalisering inom vård och omsorg har länge varit Ineras kärnområde. Bolaget har koordinerat och stöttat utveckling för ägarna i regioner och kommuner. Exempel på tjänster som regioner valt att samarbeta kring är 1177 Vårdguiden, UMO, e-tjänsten Journalen och Nationell patientöversikt. Samverkan gäller även läkemedelstjänster och säkerhetslösningar. Erbjudande för kommunerna är under införande och målet är att regioner och kommuner så långt möjligt ska samverka om tjänster och infrastruktur. Inera ansvarar för den tekniska infrastrukturen och arkitekturen som är en förutsättning för de nationella tjänsterna. Sedan 2017 är även kommunerna och SKR Företag Ineras ägare och därmed har uppdraget riktats allt mer åt att även omfatta kommunernas verksamhetsområden. Syftet är att öka tempot i digitaliseringen genom att återanvända kompetens och bredda tjänsteutbudet. Ineras högsta beslutande organ är ägarrådet som tar beslut kring strategiska, ekonomiska och viktiga övergripande frågor för bolaget. Ägarrådet utser en styrelse som består av femton ledamöter. Sex utses av regionerna, sex av kommunerna och tre utses av SKR Företag.

En förutsättning för Ineras uppdrag är ett nära samarbete med både statliga myndigheter och näringslivets aktörer. Särskilt viktigt är det koncerninterna samarbetet med SKR och systerföretag som SKL Kommentus AB. Företaget har sitt säte i Stockholm.

Företaget har sitt säte i Stockholm.

Väsentliga händelser under räkenskapsåret

I juni månad fick Ineras styrelse en ny ordförande som senare under hösten följdes av en ny verkställande direktör som tillförordnats tills en permanent lösning erhållits. Detta beräknas vara klart till sommaren år 2020.

Under året har bolaget vidare erhållit ett stort uppdrag via SKR från staten, att utveckla första linjens vård. För Inera innebär det främst utveckling av 1177 Vårdguiden men även andra sammanhängande tjänster och infrastruktur. Ett annat nytt uppdrag från staten har varit intygstjänster som bedöms kraftigt effektivisera hanteringen av uppgiftslämnande i regioner och kommuner. Ett samlat paket med tjänster för kommunerna har presenterats och en bred förankringsaktivitet genomförts.

Hållbarhetsrapport

I enlighet med ÅRL 6 kap 11§ har Inera AB valt att upprätta den lagstadgade hållbarhetsrapporten som en från årsredovisningen avskild rapport. Hållbarhetsrapporten har överlämnats till revisorn samtidigt som årsredovisningen.

Ägarförhållanden

Inera är ett aktiebolag som ägs av SKR Företag AB, regioner och kommuner. 31 december 2019 ägde förutom SKR Företag AB, 21 st regioner och 286 st kommuner aktier i Inera. Fördelningen av aktier mellan ägarna är: SKR Företag AB ca 51%, regioner ca 3%, kommuner ca 46%.

Flerårsöversikt (Tkr)

Koncernen	2019	2018	2017	
Nettoomsättning	922 411	880 258	776 782	
Resultat efter finansiella poster	16 024	7 989	-1 973	
Balansomslutning	459 117	528 560	518 943	
Soliditet (%)	16	10	7	
Antal anställda	332	330	209	
Moderbolaget	2019	2018	2017	2016
Nettoomsättning	922 476	880 815	775 723	677 512
Resultat efter finansiella poster	12 988	3 404	-4 291	2 792
Balansomslutning	445 991	518 989	514 152	470 509
Soliditet (%)	15	9	7	6
Antal anställda	304	305	188	157

För definitioner av nyckeltal, se Not 1 Redovisnings- och värderingsprinciper.

Förändring av eget kapital

Koncernen	Aktie- kapital	Annat eget kapital inkl. årets resultat	Totalt
Belopp vid årets ingång	3 150 000	49 917 360	53 067 360
Erhållna aktieägartillskott		10 000 000	10 000 000
Årets resultat		12 406 841	12 406 841
Belopp vid årets utgång	3 150 000	72 324 201	75 474 201

Moderbolaget	Aktie- kapital	Reserv- fond	Balanserat resultat	Årets resultat	Totalt
Belopp vid årets ingång	3 150 000	810 000	41 324 724	1 711 622	46 996 346
Disposition enligt beslut av årets årsstämma:			1 711 622	-1 711 622	0
Erhållna aktieägartillskott			10 000 000		10 000 000
Årets resultat				10 043 195	10 043 195
Belopp vid årets utgång	3 150 000	810 000	53 036 346	10 043 195	67 039 541

Ej återbetalade villkorade aktieägartillskott uppgår per balansdagen till 30 000 000 kr (20 000 000 kr).

Inera AB
Org.nr 556559-4230

4 (27)

Förslag till vinstdisposition

Styrelsen föreslår att till förfogande stående vinstmedel (kronor):

balanserad vinst	53 036 346
årets vinst	10 043 195
	63 079 541
disponeras så att	
i ny räkning överföres	63 079 541

Koncernens och moderbolagets resultat och ställning i övrigt framgår av efterföljande resultat- och balansräkningar samt kassaflödesanalyser med noter.

Koncernens Resultaträkning	Not 1	2019-01-01 -2019-12-31	2018-01-01 -2018-12-31
Nettoomsättning		922 410 640	880 257 791
Aktiverat arbete för egen räkning		4 379 841	5 728 199
Övriga rörelseintäkter		2 707 712	477 976
		929 498 193	886 463 966
Rörelsens kostnader			
Material och inköpta tjänster		-344 847 549	-318 433 099
Övriga externa kostnader	2, 3	-253 664 485	-280 300 640
Personalkostnader	4	-304 629 122	-278 638 199
Avskrivningar och nedskrivningar av materiella och immateriella anläggningstillgångar		-9 305 616	-1 371 744
Övriga rörelsekostnader		-1 271 339	0
		-913 718 111	-878 743 682
Rörelseresultat		15 780 082	7 720 284
Resultat från finansiella poster			
Övriga ränteintäkter och liknande resultatposter		259 787	296 046
Räntekostnader och liknande resultatposter		-16 253	-27 254
		243 534	268 792
Resultat efter finansiella poster		16 023 616	7 989 076
Resultat före skatt		16 023 616	7 989 076
Skatt på årets resultat	5	-3 616 775	-2 008 879
Årets resultat		12 406 841	5 980 197
Hänförligt till moderföretagets aktieägare		12 406 841	5 980 197

Koncernens Balansräkning

Not
1

2019-12-31

2018-12-31

TILLGÅNGAR

Anläggningstillgångar

Immateriella anläggningstillgångar

Balanserade utgifter för utvecklingsarbeten och liknande arbeten

6

81 611 191

62 780 639

81 611 191

62 780 639

Materiella anläggningstillgångar

Inventarier, verktyg och installationer

7

2 591 123

3 200 739

2 591 123

3 200 739

Summa anläggningstillgångar

84 202 314

65 981 378

Omsättningstillgångar

Kortfristiga fordringar

Kundfordringar

163 110 011

221 569 030

Aktuella skattefordringar

4 841 733

6 165 573

Övriga fordringar

21 295

1 921 890

Förutbetalda kostnader och upplupna intäkter

8

21 414 398

45 681 465

189 387 437

275 337 958

Kortfristiga placeringar

Övriga kortfristiga placeringar

0

23 919 120

0

23 919 120

Kassa och bank

185 527 055

163 321 252

Summa omsättningstillgångar

374 914 492

462 578 330

SUMMA TILLGÅNGAR

459 116 806

528 559 708

Koncernens Balansräkning

Not
1

2019-12-31

2018-12-31

EGET KAPITAL OCH SKULDER

Eget kapital

Eget kapital hänförligt till moderföretagets aktieägare

Aktiekapital

3 150 000

3 150 000

Annat eget kapital inklusive årets resultat

72 324 201

49 917 360

Eget kapital hänförligt till moderföretagets aktieägare

75 474 201

53 067 360

Summa eget kapital

75 474 201

53 067 360

Avsättningar

Avsättningar för uppskjuten skatt

577 891

577 891

577 891

577 891

Kortfristiga skulder

Leverantörsskulder

78 866 090

131 636 374

Aktuella skatteskulder

854 551

1 115 294

Övriga skulder

24 096 625

21 399 461

Upplupna kostnader och förutbetalda intäkter

279 247 448

320 763 328

383 064 714

474 914 457

SUMMA EGET KAPITAL OCH SKULDER

459 116 806

528 559 708

Koncernens	Not	2019-01-01	2018-01-01
Kassaflödesanalys	1	-2019-12-31	-2018-12-31
Den löpande verksamheten			
Resultat efter finansiella poster		16 023 616	7 989 076
Justeringar för poster som inte ingår i kassaflödet m.m		9 224 735	1 371 744
Betald skatt		-2 553 678	-5 285 838
Kassaflöde från den löpande verksamheten före förändringar av rörelsekapital		22 694 673	4 074 982
Kassaflöde från förändringar i rörelsekapital			
Förändring kundfordringar		58 459 019	136 173 584
Förändring av kortfristiga fordringar		26 167 662	-7 519 378
Förändring leverantörsskulder		-52 770 284	12 748 304
Förändring av kortfristiga skulder		-38 818 716	-20 308 027
Kassaflöde från den löpande verksamheten		15 732 354	125 169 465
Investeringsverksamheten			
Investeringar i immateriella anläggningstillgångar		-27 526 551	-62 780 639
Investeringar i materiella anläggningstillgångar		0	-24 991
Försäljning av finansiella anläggningstillgångar		24 000 000	0
Kassaflöde från investeringsverksamheten		-3 526 551	-62 805 630
Finansieringsverksamheten			
Erhållna aktieägartillskott		10 000 000	10 000 000
Kassaflöde från finansieringsverksamheten		10 000 000	10 000 000
Årets kassaflöde		22 205 803	72 363 835
Likvida medel vid årets början			
Likvida medel vid årets början		163 321 252	90 957 417
Likvida medel vid årets slut		185 527 055	163 321 252

Moderbolagets Resultaträkning

	Not	2019-01-01 -2019-12-31	2018-01-01 -2018-12-31
Nettoomsättning		922 476 428	880 815 081
Aktiverat arbete för egen räkning		4 379 841	5 728 199
Övriga rörelseintäkter		2 707 712	477 976
		929 563 981	887 021 256
Rörelsens kostnader			
Material och inköpta tjänster		-371 153 604	-345 723 710
Övriga externa kostnader	2, 3	-250 844 460	-276 755 465
Personalkostnader	4	-284 248 273	-260 036 239
Avskrivningar och nedskrivningar av materiella och immateriella anläggningstillgångar		-9 305 616	-1 371 744
Övriga rörelsekostnader		-1 271 339	0
		-916 823 292	-883 887 158
Rörelseresultat	10	12 740 689	3 134 098
Resultat från finansiella poster			
Övriga ränteintäkter och liknande resultatposter		259 787	296 046
Räntekostnader och liknande resultatposter		-12 074	-26 086
		247 713	269 960
Resultat efter finansiella poster		12 988 402	3 404 058
Bokslutsdispositioner	11	0	-894 410
Resultat före skatt		12 988 402	2 509 648
Skatt på årets resultat	5	-2 945 207	-798 026
Årets resultat		10 043 195	1 711 622

Moderbolagets Balansräkning

Not
1

2019-12-31

2018-12-31

TILLGÅNGAR

Anläggningstillgångar

Immateriella anläggningstillgångar

Balanserade utgifter för utvecklingsarbeten och liknande arbeten

6	81 611 191	62 780 639
	81 611 191	62 780 639

Materiella anläggningstillgångar

Inventarier, verktyg och installationer

7	2 591 123	3 200 739
	2 591 123	3 200 739

Finansiella anläggningstillgångar

Andelar i koncernföretag

12, 13	500 000	500 000
	500 000	500 000

Summa anläggningstillgångar

84 702 314	66 481 378
-------------------	-------------------

Omsättningstillgångar

Kortfristiga fordringar

Kundfordringar

163 076 261	221 535 484
-------------	-------------

Aktuella skattefordringar

4 841 733	6 165 573
-----------	-----------

Övriga fordringar

16 442	1 355 241
--------	-----------

Förutbetalda kostnader och upplupna intäkter

8	21 010 348	45 352 502
	188 944 784	274 408 800

Kortfristiga placeringar

Övriga kortfristiga placeringar

0	23 919 120
0	23 919 120

Kassa och bank

172 344 226	154 179 916
-------------	-------------

Summa omsättningstillgångar

361 289 010	452 507 836
--------------------	--------------------

SUMMA TILLGÅNGAR

445 991 324	518 989 214
--------------------	--------------------

Moderbolagets Balansräkning

Not
1

2019-12-31

2018-12-31

EGET KAPITAL OCH SKULDER

Eget kapital

14, 15

Bundet eget kapital

Aktiekapital

3 150 000

3 150 000

Reservfond

810 000

810 000

3 960 000

3 960 000

Fritt eget kapital

Balanserad vinst eller förlust

53 036 346

41 324 724

Årets resultat

10 043 195

1 711 622

63 079 541

43 036 346

Summa eget kapital

67 039 541

46 996 346

Obeskattade reserver

16

894 410

894 410

Kortfristiga skulder

Leverantörsskulder

77 334 952

129 311 835

Skulder till koncernföretag

2 379 170

3 778 558

Övriga skulder

21 795 156

19 584 058

Upplupna kostnader och förutbetalda intäkter

9

276 548 095

318 424 007

Summa kortfristiga skulder

378 057 373

471 098 458

SUMMA EGET KAPITAL OCH SKULDER

445 991 324

518 989 214

Moderbolagets Kassaflödesanalys

	Not 1	2019-01-01 -2019-12-31	2018-01-01 -2018-12-31
Den löpande verksamheten			
Resultat efter finansiella poster		12 988 402	3 404 058
Justeringar för poster som inte ingår i kassaflödet		9 224 735	1 371 744
Betald skatt		-1 621 367	-5 270 889
Kassaflöde från den löpande verksamheten före förändring av rörelsekapital		20 591 770	-495 087
Kassaflöde från förändring av rörelsekapitalet			
Förändring av kundfordringar		58 459 223	135 778 067
Förändring av kortfristiga fordringar		25 680 953	-6 512 072
Förändring av leverantörsskulder		-51 976 883	12 440 834
Förändring av kortfristiga skulder		-41 064 202	-20 209 918
Kassaflöde från den löpande verksamheten		11 690 861	121 001 824
Investeringsverksamheten			
Investeringar i immateriella anläggningstillgångar		-27 526 551	-62 780 639
Investeringar i materiella anläggningstillgångar		0	-24 991
Försäljning av finansiella anläggningstillgångar		24 000 000	0
Kassaflöde från investeringsverksamheten		-3 526 551	-62 805 630
Finansieringsverksamheten			
Erhållna aktieägartillskott		10 000 000	10 000 000
Kassaflöde från finansieringsverksamheten		10 000 000	10 000 000
Årets kassaflöde		18 164 310	68 196 194
Likvida medel vid årets början		154 179 916	85 983 722
Likvida medel vid årets slut		172 344 226	154 179 916

Noter

Not 1 Redovisnings- och värderingsprinciper

Allmänna upplysningar

Årsredovisningen och koncernredovisningen är upprättad i enlighet med årsredovisningslagen och BFNAR 2012:1 Årsredovisning och koncernredovisning (K3).

Fordringar och skulder i utländsk valuta har värderats till aktuell bokföringsdags kurs. Kursvinster och kursförluster på rörelsefordringar och rörelseskulder redovisas i rörelseresultatet medan kursvinster och kursförluster på finansiella fordringar och skulder redovisas som finansiella poster.

Redovisningsprinciperna är oförändrade jämfört med föregående år.

Intäktsredovisning

Intäkter har tagits upp till verkligt värde av vad som erhållits eller kommer att erhållas och redovisas i den omfattning det är sannolikt att de ekonomiska fördelarna kommer att tillgodogöras bolaget och intäkterna kan beräknas på ett tillförlitligt sätt.

Koncernredovisning

Konsolideringsmetod

Koncernredovisningen har upprättats enligt förvärvsmetoden. Detta innebär att förvärvade verksamheters identifierbara tillgångar och skulder redovisas till marknadsvärde enligt upprättad förvärvsanalys. Överstiger verksamhetens anskaffningsvärde det beräknade marknadsvärdet av de förväntade nettotillgångarna enligt förvärvsanalysen redovisas skillnaden som goodwill.

Dotterföretag

Koncernredovisningen omfattar, förutom moderföretaget, samtliga företag i vilka moderföretaget direkt eller indirekt har mer än 50 % av röstetalet eller på annat sätt innehar det bestämmande inflytandet och därmed har en rätt att utforma företagets finansiella och operativa strategier i syfte att erhålla ekonomiska fördelar.

Transaktioner mellan koncernföretag

Koncerninterna fordringar och skulder samt transaktioner mellan koncernföretag liksom orealiserade vinster elimineras i sin helhet. Orealiserade förluster elimineras också såvida inte transaktionen motsvarar ett nedskrivningsbehov.

Förändring av internvinst under räkenskapsåret har elimineras i koncernresultaträkningen.

Immateriella tillgångar

Företaget redovisar internt upparbetade immateriella anläggningstillgångar enligt aktiveringsmodellen. Det innebär att samtliga utgifter som avser framtagandet av en internt upparbetad immateriell anläggningstillgång aktiveras och skrivs av under tillgångens beräknade nyttjandeperiod, under förutsättningarna att kriterierna i BFNAR 2012:1 är uppfyllda.

Anläggningstillgångar

Immateriella och materiella anläggningstillgångar redovisas till anskaffningsvärde minskat med ackumulerade avskrivningar enligt plan och eventuella nedskrivningar.

Avskrivning sker linjärt över den förväntade nyttjandeperioden med hänsyn till väsentligt restvärde. Följande avskrivningsprocent tillämpas:

Immateriella anläggningstillgångar

Balanserade utgifter för utvecklingsarbeten 20%

Materiella anläggningstillgångar

Inventarier, verktyg och installationer 20%

Finansiella instrument

Andelar i dotterföretag

Andelar i dotterföretag redovisas till anskaffningsvärde efter avdrag för eventuella nedskrivningar. I anskaffningsvärdet ingår köpeskillingen som erlagts för aktierna samt förvärvskostnader. Eventuella kapitaltillskott läggs till anskaffningsvärdet när de uppkommer.

Andra långfristiga värdepappersinnehav

Placeringar i värdepapper som är anskaffade med avsikt att innehas långsiktigt har redovisats till sina anskaffningsvärden. Varje balansdag görs bedömning om eventuellt nedskrivningsbehov.

Kortfristiga placeringar

Värdepapper som är anskaffade med avsikt att innehas kortsiktigt redovisas inledningsvis till anskaffningsvärde och i efterföljande värderingar i enlighet med lägsta värdets princip till det lägsta av anskaffningsvärde och marknadsvärde.

Kundfordringar/kortfristiga fordringar

Kundfordringar och kortfristiga fordringar redovisas som omsättningstillgångar till det belopp som förväntas bli inbetalt efter avdrag för individuellt bedömda osäkra fordringar.

Låneskulder och leverantörsskulder

Låneskulder och leverantörsskulder redovisas initialt till anskaffningsvärde efter avdrag för transaktionskostnader. Skiljer sig det redovisade beloppet från det belopp som ska återbetalas vid förfallotidpunkten periodiseras mellanskillnaden som räntekostnad över lånets löptid med hjälp av instrumentets effektivränta. Härigenom överensstämmer vid förfallotidpunkten det redovisade beloppet och det belopp som ska återbetalas.

Nedskrivningsprövning av finansiella anläggningstillgångar

Vid varje balansdag bedöms om det finns indikationer på nedskrivningsbehov av någon av de finansiella anläggningstillgångarna. Nedskrivning sker om värdenedgången bedöms vara bestående och prövas individuellt.

Leasingavtal

Företagets finansiella leasingavtal är endast av mindre omfattning och samtliga leasingavtal, såväl finansiella som operationella, redovisas som operationella leasingavtal. Operationella leasingavtal redovisas som en kostnad linjärt över leasingperioden.

Inkomstskatter

Total skatt utgörs av aktuell skatt och uppskjuten skatt. Skatter redovisas i resultaträkningen, utom då underliggande transaktion redovisas direkt mot eget kapital varvid tillhörande skatteeffekter redovisas i eget kapital.

Aktuell skatt

Aktuell skatt avser inkomstskatt för innevarande räkenskapsår samt den del av tidigare räkenskapsårs inkomstskatt som ännu inte redovisats. Aktuell skatt beräknas utifrån den skattesats som gäller per balansdagen.

Uppskjuten skatt

Uppskjuten skatt är inkomstskatt som avser framtida räkenskapsår till följd av tidigare händelser. Redovisning sker enligt balansräkningsmetoden. Enligt denna metod redovisas uppskjutna skatteskulder och uppskjutna skattefordringar på temporära skillnader som uppstår mellan bokförda respektive skattemässiga värden för tillgångar och skulder samt för övriga skattemässiga avdrag eller underskott.

Uppskjutna skattefordringar nettoredovisas mot uppskjutna skatteskulder endast om de kan betalas med ett nettobelopp. Uppskjuten skatt beräknas utifrån gällande skattesats på balansdagen. Effekter av förändringar i gällande skattesatser resultatförs i den period förändringen lagstadsats. Uppskjuten skattefordran redovisas som finansiell anläggningstillgång och uppskjuten skatteskuld som avsättning.

Uppskjuten skattefordran avseende underskottsavdrag eller andra framtida skattemässiga avdrag redovisas i den omfattning det är sannolikt att avdragen kan avräknas mot framtida skattemässiga överskott.

På grund av sambandet mellan redovisning och beskattning särredovisas inte den uppskjutna skatteskulden som är hänförlig till obeskattade reserver.

Ersättningar till anställda

Ersättningar till anställda avser alla former av ersättningar som företaget lämnar till de anställda. Kortfristiga ersättningar utgörs av bland annat löner, betald semester, betald frånvaro, bonus och ersättning efter avslutad anställning (pension). Kortfristiga ersättningar redovisas som kostnad och en skuld då det finns en legal eller informell förpliktelse att betala ut en ersättning till följd av en tidigare händelse och en tillförlitlig uppskattning av beloppet kan göras.

Ersättningar till anställda efter avslutad anställning

I företaget finns endast avgiftsbestämda pensionsplaner. Som avgiftsbestämda planer klassificeras planer där fastställda avgifter betalas och det inte finns förpliktelser att betala något ytterligare, utöver dessa avgifter.

Utgifter för avgiftsbestämda planer redovisas som en kostnad under den period de anställda utför de tjänster som ligger till grund för förpliktelsen.

Kassaflödesanalys

Kassaflödesanalysen upprättas enligt indirekt metod. Det redovisade kassaflödet omfattar endast transaktioner som medfört in- eller utbetalningar.

Som likvida medel klassificerar företaget, förutom kassamedel, disponibla tillgodohavanden hos banker och andra kreditinstitut samt kortfristiga likvida placeringar som är noterade på en marknadsplats och har en kortare löptid än tre månader från anskaffningstidpunkten. Förändringar i spärrade medel redovisas i investeringsverksamheten.

Nyckeltalsdefinitioner

Nettoomsättning

Rörelsens huvudintäkter, fakturerade kostnader, sidointäkter samt intäktskorrigeringar.

Resultat efter finansiella poster

Resultat efter finansiella intäkter och kostnader men före bokslutsdispositioner och skatter.

Balansomslutning

Företagets samlade tillgångar.

Soliditet (%)

Justerat eget kapital (eget kapital och obeskattade reserver med avdrag för uppskjuten skatt) i procent av balansomslutning.

Antal anställda

Medelantal anställda under räkenskapsåret.

Uppskattningar och bedömningar

Upprättandet av bokslut och tillämpning av redovisningsprinciper, baseras ofta på ledningens bedömningar, uppskattningar och antaganden som anses vara rimliga vid den tidpunkt då bedömningen görs. Uppskattningar och bedömningar är baserade på historiska erfarenheter och ett antal andra faktorer, som under rådande omständigheter anses vara rimliga. Resultatet av dessa används för att bedöma de redovisade värdena på tillgångar och skulder, som inte annars framgår tydligt från andra källor. Det verkliga utfallet kan avvika från dessa uppskattningar och bedömningar. Uppskattningar och antaganden ses över regelbundet.

Inga väsentliga källor till osäkerhet i uppskattningar och antaganden på balansdagen bedöms kunna innebära en betydande risk för en väsentlig justering av redovisade värden för tillgångar och skulder under nästa räkenskapsår.

Not 2 Leasingavtal

Koncernen

Årets leasingkostnader avseende leasingavtal, uppgår till 13 540 837 kronor.

Framtida leasingavgifter, för icke uppsägningsbara leasingavtal, förfaller till betalning enligt följande:

	2019	2018
Inom ett år	12 258 912	11 348 539
Senare än ett år men inom fem år	6 237 314	10 792 561
Senare än fem år	0	0
	18 496 226	22 141 100

Moderbolaget

Årets leasingkostnader avseende leasingavtal, inklusive lokalhyra, uppgår till 12 773 936 kronor.

Framtida leasingavgifter, för icke uppsägningsbara leasingavtal, förfaller till betalning enligt följande:

	2019	2018
Inom ett år	11 537 460	10 675 539
Senare än ett år men inom fem år	4 373 563	10 399 978
Senare än fem år	0	0
	15 911 023	21 075 517

Not 3 Arvode till revisorer

Koncernen

Med revisionsuppdrag avses granskning av årsredovisningen och bokföringen samt styrelsens och verkställande direktörens förvaltning, övriga arbetsuppgifter som det ankommer på bolagets revisor att utföra samt rådgivning eller annat biträde som föranleds av iakttagelser vid sådan granskning eller genomförandet av sådana övriga arbetsuppgifter.

	2019	2018
Ernst & Young AB		
Revisionsuppdrag	144 000	150 000
	144 000	150 000

Moderbolaget

Med revisionsuppdrag avses granskning av årsredovisningen och bokföringen samt styrelsens och verkställande direktörens förvaltning, övriga arbetsuppgifter som det ankommer på bolagets revisor att utföra samt rådgivning eller annat biträde som föranleds av iakttagelser vid sådan granskning eller genomförandet av sådana övriga arbetsuppgifter.

	2019	2018
Ernst & Young AB		
Revisionsuppdrag	144 000	150 000
	144 000	150 000

Not 4 Anställda och personalkostnader

Koncernen

	2019	2018
Medelantalet anställda		
Kvinnor	194	197
Män	138	133
	332	330
Löner och andra ersättningar		
Styrelse och verkställande direktör	6 418 350	3 046 250
Övriga anställda	178 143 634	175 571 060
	184 561 984	178 617 310
Sociala kostnader		
Pensionskostnader för styrelse och verkställande direktör	1 706 158	1 722 016
Pensionskostnader för övriga anställda	44 369 067	29 223 968
Övriga sociala avgifter enligt lag och avtal	68 457 119	62 789 382
	114 532 344	93 735 366
Totala löner, ersättningar, sociala kostnader och pensionskostnader	299 094 328	272 352 676

I personalkostnader 2019 ingår avgångsvederlag till avgående Vd. Utbetalningen sker under kommande år

Könsfördelning bland ledande befattningshavare

Andel kvinnor i styrelsen	41 %	42 %
Andel män i styrelsen	59 %	58 %
Andel kvinnor bland övriga ledande befattningshavare	31 %	29 %
Andel män bland övriga ledande befattningshavare	69 %	71 %

Moderbolaget

	2019	2018
Medelantalet anställda		
Kvinnor	186	191
Män	118	114
	304	305
Löner och andra ersättningar		
Styrelse och verkställande direktör	5 526 081	2 218 990
Övriga anställda	164 870 849	163 456 395
	170 396 930	165 675 385
Sociala kostnader		
Pensionskostnader för styrelse och verkställande direktör	1 596 178	1 615 281
Pensionskostnader för övriga anställda	42 953 464	27 914 832
Övriga sociala avgifter enligt lag och avtal	63 769 359	58 635 486
	108 319 001	88 165 599
Totala löner, ersättningar, sociala kostnader och pensionskostnader	278 715 931	253 840 984

I personalkostnader 2019 ingår avgångsvederlag till avgående Vd. Utbetalningen sker under kommande år

Könsfördelning bland ledande befattningshavare

Andel kvinnor i styrelsen	46 %	53 %
Andel män i styrelsen	54 %	47 %
Andel kvinnor bland övriga ledande befattningshavare	36 %	40 %
Andel män bland övriga ledande befattningshavare	64 %	60 %

Not 5 Aktuell och uppskjuten skatt

Koncernen

	2019	2018
Skatt på årets resultat		
Aktuell skatt	-3 616 775	-1 350 872
Förändring av uppskjuten skatt avseende temporära skillnader	0	-658 007
Totalt redovisad skatt	-3 616 775	-2 008 879

Avstämning av effektiv skatt

	2019		2018	
	Procent	Belopp	Procent	Belopp
Redovisat resultat före skatt		16 023 616		7 989 076
Skatt enligt gällande skattesats	21,40	-3 429 054	22,00	-1 757 597
Ej avdragsgilla kostnader	1,17	-187 721	3,15	-251 282
Redovisad effektiv skatt	22,57	-3 616 775	25,15	-2 008 879

Moderbolaget

	2019	2018
Skatt på årets resultat		
Aktuell skatt	-2 945 207	-590 310
Förändring av uppskjuten skatt avseende temporära skillnader	0	-207 716
Totalt redovisad skatt	-2 945 207	-798 026

Avstämning av effektiv skatt

	2019		2018	
	Procent	Belopp	Procent	Belopp
Redovisat resultat före skatt		12 988 402		2 509 648
Skatt enligt gällande skattesats	21,40	-2 779 518	22,00	-552 123
Ej avdragsgilla kostnader	1,28	-165 689	9,80	-245 903
Redovisad effektiv skatt	22,68	-2 945 207	31,80	-798 026

**Not 6 Balanserade utgifter för utvecklingsarbeten och liknande arbeten
Koncernen**

Utveckling av ny standardiserad tekniskt plattform för Ineras publika webbtjänster, samt utveckling av en ny tekniskt plattform för vårdgivarsidans e-tjänster.

	2019-12-31	2018-12-31
Ingående anskaffningsvärden	62 780 639	0
Inköp	27 526 552	62 780 639
Utgående ackumulerade anskaffningsvärden	90 307 191	62 780 639
Ingående avskrivningar	0	0
Årets avskrivningar	-8 696 000	0
Utgående ackumulerade avskrivningar	-8 696 000	0
Utgående redovisat värde	81 611 191	62 780 639

Moderbolaget

Utveckling av ny standardiserad tekniskt plattform för Ineras publika webbtjänster och utveckling av en ny tekniskt plattform för vårdgivarsidans e-tjänster, samt utveckling av den nationella tjänsteplattformen.

	2019-12-31	2018-12-31
Ingående anskaffningsvärden	62 780 639	0
Inköp	27 526 552	62 780 639
Utgående ackumulerade anskaffningsvärden	90 307 191	62 780 639
Ingående avskrivningar	0	0
Årets avskrivningar	-8 696 000	0
Utgående ackumulerade avskrivningar	-8 696 000	0
Utgående redovisat värde	81 611 191	62 780 639

**Not 7 Inventarier, verktyg och installationer
Koncernen**

	2019-12-31	2018-12-31
Ingående anskaffningsvärden	7 311 112	7 286 121
Inköp	0	24 991
Försäljningar/utrangeringar	-60 674	0
Utgående ackumulerade anskaffningsvärden	7 250 438	7 311 112
Ingående avskrivningar	-4 110 373	-2 738 629
Försäljningar/utrangeringar	60 674	0
Årets avskrivningar	-609 616	-1 371 744
Utgående ackumulerade avskrivningar	-4 659 315	-4 110 373
Utgående redovisat värde	2 591 123	3 200 739

Moderbolaget

	2019-12-31	2018-12-31
Ingående anskaffningsvärden	7 311 112	7 286 121
Inköp	0	24 991
Försäljningar/utrangeringar	-60 674	0
Utgående ackumulerade anskaffningsvärden	7 250 438	7 311 112
Ingående avskrivningar	-4 110 373	-2 738 629
Försäljningar/utrangeringar	60 674	0
Årets avskrivningar	-609 616	-1 371 744
Utgående ackumulerade avskrivningar	-4 659 315	-4 110 373
Utgående redovisat värde	2 591 123	3 200 739

Not 8 Förutbetalda kostnader och upplupna intäkter

Koncernen

	2019-12-31	2018-12-31
Förutbetalda hyreskostnader	2 241 090	1 932 792
Övriga poster	18 969 945	43 748 673
	21 211 035	45 681 465

Moderbolaget

	2019-12-31	2018-12-31
Förutbetalda hyreskostnader	2 241 090	1 932 792
Övriga poster	18 769 258	43 419 710
	21 010 348	45 352 502

Not 9 Upplupna kostnader och förutbetalda intäkter

Koncernen

	2019-12-31	2018-12-31
Semesterlöneskuld	13 222 506	11 647 711
Sociala avgifter	26 649 583	19 813 925
Upplupna pensionskostnader	7 812 557	7 709 887
Förutbetalda intäkter	216 326 806	255 387 982
Övriga poster	15 235 996	26 203 823
	279 247 448	320 763 328

Moderbolaget

	2019-12-31	2018-12-31
Semesterlöneskuld	12 464 957	11 023 600
Sociala avgifter	26 037 967	18 820 886
Upplupna pensionskostnader	7 200 978	7 158 381
Förutbetalda intäkter	216 326 806	255 387 982
Övriga poster	14 517 387	26 033 158
	276 548 095	318 424 007

Not 10 Inköp och försäljning mellan koncernföretag Moderbolaget

	2019	2018
Andel av årets totala inköp som skett från andra företag i koncernen	6,30 %	8,52 %
Andel av årets totala försäljningar som skett till andra företag i koncernen	0,08 %	0,20 %

Not 11 Bokslutsdispositioner

Moderbolaget

	2019	2018
Avsättning till periodiseringsfond	0	-894 410
	0	-894 410

Not 12 Andelar i koncernföretag

Moderbolaget

	2019-12-31	2018-12-31
Ingående anskaffningsvärden	500 000	500 000
Utgående ackumulerade anskaffningsvärden	500 000	500 000
Utgående redovisat värde	500 000	500 000

Not 13 Specifikation andelar i koncernföretag

Moderbolaget

Namn	Kapital- andel	Rösträtts- andel	Antal andelar	Bokfört värde	
Nordic Medtest AB	100%	100%	500	500 000	
				500 000	
	Org.nr	Säte		Eget kapital	Resultat
Nordic Medtest AB	559085-8584	Karlstad		6 885 774	2 363 646

Not 14 Antal aktier och kvotvärde

Moderbolaget

Namn	Antal aktier	Kvot- värde
Antal A-Aktier	3 150	1 000
	3 150	

Not 15 Disposition av vinst eller förlust

Moderbolaget

2019-12-31

Förslag till vinstdisposition

Styrelsen föreslår att till förfogande stående vinstmedel:

balanserad vinst	53 036 346
årets vinst	10 043 195
	63 079 541

disponeras så att i ny räkning överföres	63 079 541
---	------------

Not 16 Obeskattade reserver

Moderbolaget


2019-12-31

2018-12-31

Periodiseringsfond 2018	-894 410	-894 410
	-894 410	-894 410

Resultat- och balansräkningen kommer att föreläggas på årsstämma för fastställelse.

Stockholm 2020-03-10


Eva Fernvall
Ordförande

Nicklas Sandström

Marie Morell



Tomas Mörtsell

Ida Legnemark


Kristina Sundin Jonsson



Daniel Forslund

Linda Larsson



Eva Lindberg

Johnny Magnusson

Fredrik Ahlstedt



Marcus Friberg

Rickard Simonsson


Thomas Idermark
Verkställande direktör


Vår revisionsberättelse har lämnats 30/3-2020

Ernst & Young AB


Mikael Sjölander
Auktoriserad revisor

Resultat- och balansräkningen kommer att föreläggas på årsstämma för fastställelse.

Stockholm 2020-03-10



Eva Fernvall
Ordförande

Nicklas Sandström



Marie Mörtzell

Tomas Mörtzell

Ida Legnemark

Kristina Sundin Jonsson

Daniel Forslund

Linda Larsson


Eva Lindberg

Johnny Magnusson

Fredrik Ahlstedt

Marcus Friberg

Rickard Simonsson



Thomas Idermark
Verkställande direktör


Vår revisionsberättelse har lämnats

Ernst & Young AB

Mikael Sjölander
Auktoriserad revisor

Resultat- och balansräkningen kommer att föreläggas på årsstämma för fastställelse.

Stockholm 2020-03-10



Eva Fernvall
Ordförande

Nicklas Sandström

Marie Morell

Tomas Mörtzell



Ida Legnemark

Kristina Sundin Jonsson

Daniel Forslund

Linda Larsson


Eva Lindberg

Johnny Magnusson

Fredrik Ahlstedt

Marcus Friberg

Rickard Simonsson



Thomas Idermark
Verkställande direktör

Vår revisionsberättelse har lämnats

Ernst & Young AB

Mikael Sjölander
Auktoriserad revisor

Resultat- och balansräkningen kommer att föreläggas på årsstämma för fastställelse.

Stockholm 2020-03-10



Eva Fernvall
Ordförande

Nicklas Sandström

Marie Morell

Tomas Mörtzell

Ida Legnemark

Kristina Sundin Jonsson

Daniel Forslund

Linda Larsson


Eva Lindberg

Johnny Magnusson



→ Fredrik Ahlstedt

Marcus Friberg



Thomas Idermark
Verkställande direktör

Rickard Simonsson

Vår revisionsberättelse har lämnats

Ernst & Young AB

Mikael Sjölander
Auktoriserad revisor

Resultat- och balansräkningen kommer att föreläggas på årsstämma för fastställelse.

Stockholm 2020-03-10



Eva Fernvall
Ordförande

Nicklas Sandström

Marie Morell

Tomas Mörtzell

Ida Legnemark

Kristina Sundin Jonsson

Daniel Forslund


Linda Larsson

Eva Lindberg

Johnny Magnusson

Fredrik Ahlstedt

Marcus Friberg


→ Rickard Simonsson
Thomas Idermark
Verkställande direktör


Vår revisionsberättelse har lämnats

Ernst & Young AB

Mikael Sjölander
Auktoriserad revisor

Resultat- och balansräkningen kommer att föreläggas på årsstämma för fastställelse.

Stockholm 2020-03-10


Eva Fernvall
Ordförande


Nicklas Sandström

Marie Morell

Tomas Mörtzell

Ida Legnemark

Kristina Sundin Jonsson

Daniel Forslund

Linda Larsson


Eva Lindberg

Johnny Magnusson

Fredrik Ahlstedt

Marcus Friberg

Rickard Simonsson


Thomas Idermark
Verkställande direktör


Vår revisionsberättelse har lämnats

Ernst & Young AB

Mikael Sjölander
Auktoriserad revisor

Resultat- och balansräkningen kommer att föreläggas på årsstämma för fastställelse.

Stockholm 2020-03-10



Eva Fernvall
Ordförande

Nicklas Sandström

Marie Morell

Tomas Mörtzell

Ida Legnemark

Kristina Sundin Jonsson

Daniel Forslund



Linda Larsson


Eva Lindberg

Johnny Magnusson

Fredrik Ahlstedt

Marcus Friberg

Rickard Simonsson



Thomas Idemark
Verkställande direktör


Vår revisionsberättelse har lämnats

Ernst & Young AB

Mikael Sjölander
Auktoriserad revisor

Resultat- och balansräkningen kommer att föreläggas på årsstämma för fastställelse.

Stockholm 2020-03-10



Eva Fernvall
Ordförande

Nicklas Sandström

Marie Morell

Tomas Mörtzell


Ida Legnemark

Kristina Sundin Jonsson

Daniel Forslund

Linda Larsson

Eva Lindberg




Johnny Magnusson

Fredrik Ahlstedt

Marcus Friberg

Rickard Simonsson



Thomas Idermark
Verkställande direktör

Vår revisionsberättelse har lämnats

Ernst & Young AB

Mikael Sjölander
Auktoriserad revisor