

**STOCKHOLMSREGIONENS  
FÖRSÄKRING AB**

**ÅRSREDOVISNING  
2015**



## VD har ordet

SRF ägs av 21 av de 26 kommunerna i Stockholms län, med sammanlagt över 1 miljon innevånare och ungefär 57 000 anställda, samt med försäkrade värden överstigande 130 miljarder. 2015 innebar SRFs femte fulla verksamhetsår där vi har utfärdat försäkringar för motor, olycksfall, egendom och ansvar samt andra kompletterande skydd. Vi arbetar kontinuerligt med de olika kommunerna för att säkerställa att hanteringen av risk och försäkring inom de kommunala verksamheterna blir så effektiv som möjligt, oberoende av dessas associationsform.

Inför bolagsstämman i mars 2015 så avgick våra styrelseledamöter Jelena Drenjanin, Huddinge och Lennart Nilsson, Ekerö, och ersattes av Adam Reuterskiöld, KSO i Ekerö samt Daniel Dronjak Nordqvist, KSO i Huddinge. Under året så har styrelsen sammanträtt 6 gånger med en närvaro på nästan 80%.

I oktober förstärkte SRF personalstyrkan med att anställa en ekonomichef, men i övrigt var det inga ändringar. VD och styrelsen vill uttrycka sitt tack till alla för ett genomgående gott arbete.

## Konkurrens

SRF uppfyller till fullo kraven inom Lagen om offentlig upphandling, LOU, vad avser kontroll och verksamhetsinriktning vilket medger våra ägare att använda våra tjänster utan att göra en formell upphandling. SRF i sin tur konkurrensutsätter de delar av verksamheten där externa aktörer utnyttjas, t.ex. återförsäkring och skadehantering, genom upphandlingar enligt LOU. Under 2015 genomfördes en gemensam upphandling med St Erik Försäkring och Svensk Kommunförsäkring avseende skaderegleringstjänster.

## Verksamheten 2015

### Försäkringar och resultat

Verksamhetsåret var än en gång lugnt vad gäller större egendomsskador med totalt endast 5 skador > 1 MSEK där den största är c:a 8 MSEK. Även ansvarsskador har varit av mindre storlek och utan några speciella tendenser till högre frekvens eller storlek.

Olycksfallsförsäkringarna som främst skyddar elever och andra deltagare inom kommunens olika verksamheter har inte visat några tendenser att fortsätta att försvagas resultatmässigt. Under 2014 fanns tecken på en förhöjd frekvens som dock inte kan ses under 2015. Portföljen, precis som de övriga, analyseras kontinuerligt för att se till så att insatser kan göras på rätt ställen för att förbättra skaderesultatet och därmed sänka kommunernas riskkostnad.

Motorförsäkringarna för kommunernas fordon arrangerades för första gången direkt av SRF i stället för genom en upphandling från ett marknadsbolag. SRF försäkrar därmed på direktbasis samtliga nödvändiga försäkringstyper för våra kunder, med undantag av tjänstereseförsäkring som fortsatt handlas upp.

Egendoms- och ansvarsskador har som under tidigare år hanterats av Crawford & Co, och olycksfallsskador av van Ameyde Sverigeskador. Crawford har även hanterat motorfordonsskador. Båda bolagens service har varit utmärkt och vi tackar för ett gott samarbete. Under året genomförde SRF tillsammans med två andra kommunpartners en gemensam upphandling av skaderegleringstjänster för perioden 2016 och framåt, vilken ledde till vissa förändringar. Från 2016 kommer egendoms- och ansvarsskador hanteras av Cunningham Lindsey i stället för Crawford, som dock kommer att fortsätta med motorskador samt under året även ta över hanteringen av olycksfallsskador.

Sammantaget så har försäkringsverksamheten än en gång lämnat ett betydande överskott som kommer att användas till att ytterligare förstärka säkerhetsreserven, vilken fungerar som en extra buffert för framtida negativa skadeutfall.

## Riskteknik

Ett av SRFs huvuduppdrag är att förbättra den kommunala riskhanteringen och vi arbetar med den frågan på ett flertal olika sätt, bl.a. genom riskinspektioner och tekniska riktlinjer. Vi arbetar också tillsammans med övriga kommunpartners i Sverige för att hitta gemensamma standards för olika typer av förebyggande skydd, med ett särskilt fokus på att förhindra vattenledningsskador.

Med tanke på det väldigt stora antal objekt som SRF försäkrar så är det viktigt att även hinna med att följa upp genomförda besiktningar vad gäller kommentarer och påpekanden som är rapporterade. Under 2015 så har vi fortsatt med att begränsa antalet nya besiktningar och prioriterat återbesök för att följa upp rekommendationer från tidigare besiktningar. Genom återbesöken ser verksamheterna också att vi är intresserade av hur de agerar på förbättringsförslag som vi har gjort och får också en förstärkt upplevelse av vikten av att åtgärda problematiska förhållanden.

Det är av stor vikt för kommunernas möjligheter att påverka sin riskmiljö att alla typer av incidenter som händer i verksamheterna rapporteras. SRF tog tillsammans med AFA Försäkring under 2011 fram ett sådant system, KIA, som tillhandahålls de kommuner som så önskar utan kostnad. Systemet har utvecklats mycket bra och det är glädjande att det tills nu har eller kommer att implementeras i 16 av våra ägarkommuner.

För att också assistera kommunerna med förbättrade möjligheter till egenkontroller av olika slag samt att styra upp informationsflödet vad gäller fastigheter så köpte SRF under 2014 in ett IT system som heter REQS. Detta tillhandahölls i en basversion samtliga kommuner utan kostnad och har under 2015 utökats med en modul för systematiskt brandskyddsarbete, SBA.

## Solvens 2

På grund av de nya regler för tillsyn av försäkringsbolag som trädde i kraft 1 januari 2016, de så kallade Solvens 2 reglerna, så var det nödvändigt att införskaffa ett systemstöd för försäkring och skador. SRF beslutade att köpa in ett norskt system som heter PARIS från Noria A/S, vilket implementerades under det första halvåret 2015. Solvens 2 reglerna ställer stora krav på datakvalitet och –integritet, spårbarhet av ändringar, integration av finansiell och försäkringsrelaterad information samt mycket komplex rapportering. Genom att samla all försäkrings- och skadeinformation i ett gemensamt system med en nära koppling till vårt redovisningssystem så får vi möjlighet att rapportera i enlighet med de nya kraven.

Solvens 2 har även inneburit att hela bolagets verksamhetsstyrning har setts över och en ny modell för riktlinjer har implementerats. SRF har nu 5 olika funktioner för kontroll av verksamheten som är oberoende av ledningen: den övergripande riskkontrollfunktionen, som tillhandahålls av Periculo AB; compliance (regelefterlevnad) tillhandahålls av Aon; internrevision tillhandahålls av Valkyrian AB; externrevisionen sköts av PwC; samt aktuarie, som är Richard Blom (Aritmeticus AB).

## Utsikter inför 2016

En stor del av bolagets resurser under 2016 kommer att läggas på regelverksefterlevnad, då vår rapportering under Solvens 2 kommer att vara komplex och kräva noggranna analyser för att kunna genomföras.

Diskussioner kommer att fortsätta med de kommuner i länet som ännu inte är medlemmar i SRF för att se om det finns skäl att utöka ägarkretsen. Detta gäller även ett antal av de olika kommunala dotterbolag som ännu köper försäkringar på den öppna marknaden.

Aktiviteter för att förbättra skaderesultatet på motorsidan kommer att prioriteras. Vid analyser så har det tydligt framkommit att en betydande del av skadekostnaden orsakas av händelser som med relativt enkla medel kan förhindras, genom ex.vis utbildning, körträning och liknande. Vi kommer också att fortsätta med det riskförebyggande arbetet för kommunernas fastighet, framförallt avseende vattenledningsskador.

Vi har för avsikt att vidareutveckla vårt samarbete med de övriga 5 kommuncaptives som finns i Sverige, där vi tillsammans försöker etablera "best practice" framförallt med fokus på de nya regelverk som kommer att implementeras och hur små bolag som våra skall kunna hantera dessa på ett effektivt sätt, men även vad gäller generella riskhanteringsåtgärder.

**Tore Kalmeborg**

*Verkställande direktör*

## **Styrelsens utlåtande om bolagets verksamhet i enlighet med kommunallagen 3 kap. 17§**

Styrelsen för Stockholmsregionens Försäkring AB, org.nr. 516406-0641, har vid sitt möte 10 mars 2016 fastställt och bekräftar härmed att den verksamhet som bolaget har bedrivit under föregående kalenderår har varit förenlig med det fastställda kommunala ändamålet och utförts inom ramen för de kommunala befogenheterna som är tillämpliga för bolaget.

## ÅRSREDOVISNING 2015

<b>Innehållsförteckning</b>	<b>Sida</b>
Förvaltningsberättelse	1
Flerårsöversikt	2
Resultatanalys	3
Resultaträkning	4
Balansräkning	5
Eget kapital	6
Kassaflödesanalys	7
Noter till finansiella rapporter	8
Underskrifter	18

**Bolagsstämma hålls 30 mars 2015**



## ÅRSREDOVISNING 2015

Styrelsen och verkställande direktören i Stockholmsregionens Försäkring AB, org nr 516406-0641, med säte i Stockholm, avger härmed årsredovisning för 2015, bolagets sjunde verksamhetsår. Bolagets adress är Wallingatan 33, 111 24 Stockholm.

### Förvaltningsberättelse

#### Ägareförhållanden

Stockholmsregionens Försäkring AB bildades år 2008 och ägs av följande tjugo kommuner inom Stockholms län: Botkyrka, Danderyd, Ekerö, Haninge, Huddinge, Järfälla, Lidingö, Nacka, Norrtälje, Nynäshamn, Sigtuna, Sollentuna, Solna, Södertälje, Tyresö, Täby, Upplands Väsby, Vallentuna, Vaxholm, Värmdö, Österåker. Bolaget bildades i syfte att optimera ägarkommunernas försäkrings- och riskhanteringslösningar.

#### Verksamheten 2015

Stockholmsregionens Försäkring AB erhöll under år 2008 koncession för direkt försäkring och återförsäkring i för ägarkretsen berörda klasser av skadeförsäkring. Förekommande försäkringsgrenar är kommunförsäkring, huvudsakligen egendom och ansvar, samt motorfordonsförsäkring, olycksfallsförsäkring och tjänstereseförsäkring. Från den 1 januari 2009 till 31 december 2014 återförsäkrade bolaget ägarkommunernas motorfordonsförsäkringar, men utfärdar från 1 januari 2015 dessa själva. Från den 1 april 2009 till 31 december 2012 återförsäkrade bolaget deras olycksfallsförsäkringar, därefter utfärdas dessa direkt. Bolaget har från 1 januari 2011 även utfärdat ägarkommunernas ansvars- och egendomsförsäkringar. Ett nätverk med nyckelpersoner inom ägarkommunerna är etablerat och regelbundna träffar i denna samverkansgrupp genomfördes under året.

#### Resultat och skadefall

Årets resultat uppgick till -1 103 (1) kkr. Avsättning till säkerhetsreserv har gjorts med 15 398 (11 469) kkr. Premieintäkterna för egen räkning uppgick till 55 651 (66 672) kkr. Skadekostnader för egen räkning uppgick till 31 934 (45 470) kkr. Årets driftskostnader uppgick till 9 785 (11 217) kkr. Den totala kapitalavkastningen blev 76 (2 531) kkr, varav -1 303 (125) kkr avsåg realiserade värdeförändringar på placeringstillgångar.

Bolagets konsolideringskapital uppgick vid årsskiftet till 125 417 (106 800) kkr, vilket ger en konsolideringsgrad om 225,4 (160,2)%.

#### Risker i verksamheten

Bolagets risker har delats in i försäkringsrisker, finansiella risker och operativa risker och behandlas i detalj under not 2 till balans- och resultaträkningen.

#### Personal och styrelse

Vid årsskiftet hade Stockholmsregionens Försäkring AB totalt sex anställda, varav fyra kvinnor. Medelåldern är 56 år. Då bolaget endast har sex anställda upprättas ingen jämställdhetsplan. Principer för ersättningar och förmåner behandlas under not 7 till balans- och resultaträkningen.

Styrelsen har under verksamhetsåret haft sex sammanträden. Vid årets bolagsstämma nyvaldes Adam Reuterskiöld och Daniel Dronjak Nordqvist till styrelsen, samtidigt som Jelena Drenjanin och Lennart Nilsson avgick.

Till bolagsstämmans förfogande finns inga fria medel.

Styrelsen och verkställande direktören föreslår att resultatet, -1 103 kkr, överförs i ny räkning.

Bolagets resultat och ställning framgår av efterföljande redovisningshandlingar (beloppen angivna i tusental kronor).



## Flerårsöversikt

	2015	2014	2013	2012	2011
<b>Resultat</b>					
Premieintäkt för egen räkning	55 651	66 672	56 807	47 190	49 909
Premieinkomst för egen räkning	55 651	66 672	56 807	47 179	49 921
Kapitalavkastning netto i försäkringsrörelsen	-139	290	1 055	734	579
Försäkringsersättningar för egen räkning	-31 934	-45 470	-58 252	-45 913	-36 764
Återbäring och rabatter	-	-	-	-	-
Försäkringsrörelsens tekniska resultat	13 793	10 275	-11 797	-6 763	6 117
Årets resultat	-1 103	1	-6 224	-149	5 812
<b>Ekonomisk ställning</b>					
Placeringsstillgångar	179 375	149 851	159 091	152 072	135 302
Försäkringstekniska avsättningar för egen räkning	64 527	60 212	72 971	53 641	39 285
Konsolideringskapital	125 418	106 800	95 330	104 049	107 530
varav uppskjuten skatt i konsolideringskapitalet	-	-	-	-	-
varav under-, övervärde i placeringstillgångar	-765	270	414	1 667	2 051
Kapitalbas	122 243	105 983	95 330	104 049	107 530
Erforderlig solvensmarginal	34 730	35 224	32 560	31 894	31 570
<b>Nyckeltal</b>					
Skadeförsäkringsrörelse					
Skadeprocent, f.e.r	57,4%	68,2%	102,5%	97,3%	73,7%
Driftskostnadsprocent, f.e.r	17,6%	18,4%	20,5%	19,4%	17,3%
Totalkostnadsprocent, f.e.r	75,0%	86,6%	123,0%	116,7%	91,0%
Kapitalförvaltning					
Direktavkastning	0,7%	1,3%	2,5%	2,5%	2,6%
Totalavkastning	0,0%	1,4%	2,4%	2,4%	4,6%
Ekonomisk ställning					
Konsolideringsgrad	225,4%	160,2%	167,8%	220,5%	215,4%

## Definitioner

Konsolideringskapital beräknas som summan beskattat eget kapital och obeskattade reserver.

Skadeprocent är beräknad som försäkringsersättningar i procent av premieintäkterna.

Driftkostnadsprocent är beräknad som försäkringsrörelsens driftkostnader i procent av premieintäkterna.

Totalkostnadsprocent är beräknad som summan av skadekostnads- och driftskostnadsprocenten.

Direktavkastning är beräknad som kapitalavkastning, intäkter, i förhållande till genomsnittligt verkligt värde på posterna Placeringsstillgångar samt Kassa och bank.

Totalavkastning är beräknad som direktavkastning jämte orealiserade och realiserade värdeförändringar på placeringstillgångar i förhållande till genomsnittligt verkligt värde på posterna Placeringsstillgångar samt Kassa och bank.

Konsolideringsgrad är beräknad som konsolideringskapitalet i procent av premieinkomsten för egen räkning.

Kapitalbas är beräknad som det tillgängliga kapitalet, i förevarande fall det egna kapitalet med tillägg för obeskattad reserv.

Erforderlig solvensmarginal är beräknad som den lägsta tillåtna kapitalbas dels beräknad utifrån bolagets premieinkomster, dels utifrån bolagets skadeersättningar, men också minst så stor som det så kallade garantibeloppet.

För egen räkning (f.e.r) definieras som belopp efter avgiven återförsäkring.

Resultatanalys	Not	Direkt försäkring Svenska risker			Mottagen återförsäkring		
		Total	Företag o fastighet	Sjuk- och Olycksfall	Motorfordor	Trafik	
<b>Skadeförsäkringsrörelsens tekniska resultat</b>							
Premieintäkter (efter avgiven återförsäkring)	(a)	55 651	41 518	12 980	761	392	0
Förändring i Avsättning för ej intjänade premier och kvardröjande risker (efter avgiven återförsäkring)		0	0	0	0	0	-
Kapitalavkastning överförd från finansrörelsen		-139	-104	-32	-2	-1	0
Övriga tekniska intäkter		0	0	0	0	0	0
Försäkringsersättningar (efter avgiven återförsäkring)	(b)	-30 558	-17 336	-9 291	-1 594	-242	-2 095
Förändring i Avsättning för oreglerade skador (efter avgiven återförsäkring)		-1 376	-5 567	368	-492	-194	4 509
Driftskostnader		-9 785	-7 300	-2 282	-134	-69	0
<b>Skadeförsäkringsrörelsens tekniska resultat</b>		<b>13 793</b>	<b>11 212</b>	<b>1 742</b>	<b>-1 461</b>	<b>-114</b>	<b>2 414</b>
<b>Avvecklingsresultat</b>		<b>5 735</b>	<b>2 841</b>	<b>480</b>	<b>0</b>	<b>0</b>	<b>2 414</b>
<b>Försäkringstekniska avsättningar, före avgiven återförsäkring</b>							
Ej intjänade premier och kvardröjande risker		-	-	-	-	-	-
Oreglerade skador		76 960	62 996	7 674	1 996	1 946	2 348
<b>Summa försäkringstekniska avsättningar, före avgiven återförsäkring</b>		<b>76 960</b>	<b>62 996</b>	<b>7 674</b>	<b>1 996</b>	<b>1 946</b>	<b>2 348</b>
<b>Återförsäkrares andel av försäkringstekniska avsättningar</b>							
Ej intjänade premier och kvardröjande risker		-	-	-	-	-	-
Oreglerade skador		12 434	8 984	0	1 698	1 752	-
<b>Summa återförsäkrares andel av försäkringstekniska avsättningar</b>		<b>12 434</b>	<b>8 984</b>	<b>0</b>	<b>1 698</b>	<b>1 752</b>	<b>-</b>
<b>Noter till Resultatanalys för skadeförsäkringsrörelse</b>							
<b>(a) Premieintäkter (efter avgiven återförsäkring)</b>							
Premieinkomst (före avgiven återförsäkring)		106 490	80 694	14 381	7 499	3 916	0
Premier för avgiven återförsäkring		-50 839	-39 176	-1 401	-6 738	-3 524	0
Förändring i Ej intjänade premier och kvardröjande risker		-	0	0	0	0	0
Återförsäkrares andel av Förändring i Ej intjänade premier och kvardröjande risker		-	0	0	0	0	0
<b>(b) Försäkringsersättningar (efter avgiven återförsäkring)</b>							
<b>Utbetalda försäkringsersättningar</b>							
Före avgiven återförsäkring		-34 584	-18 590	-9 291	-3 021	-1 587	-2 095
Återförsäkrares andel		4 026	1 254	0	1 427	1 345	0
<b>Förändring i oreglerade skador</b>							
Före avgiven återförsäkring		-7 530	-8 271	368	-2 190	-1 946	4 509
Återförsäkrares andel		6 154	2 704	0	1 698	1 752	0

*ur*

## Resultaträkning

TEKNISK REDOVISNING AV SKADEFÖRSÄKRINGSRÖRELSE		2015-01-01	2014-01-01
	Not	2015-12-31	2014-12-31
<i>Premieintäkter (efter avgiven återförsäkring)</i>			
Premieinkomst (före avgiven återförsäkring)	3	106 490	103 346
Premier för avgiven återförsäkring		-50 839	-36 674
Förändring i avsättning för ej intjänade premier		0	0
Summa premieintäkter (efter avgiven återförsäkring)		55 651	66 672
Kapitalavkastning överförd från finansrörelsen	4	-139	290
<i>Försäkringsersättningar (efter avgiven återförsäkring)</i>			
Utbetalda försäkringsersättningar			
Före avgiven återförsäkring	5	-34 584	-107 859
Återförsäkrarens andel	5	4 026	49 629
Förändring i Avsättning för oreglerade skador (efter avgiven återföräkring)			
Före avgiven återförsäkring		-7 530	80 567
Återförsäkrarens andel		6 154	-67 807
Summa försäkringsersättningar (efter avgiven återförsäkring)		-31 934	-45 470
Driftskostnader	6,7	-9 785	-11 217
<b>Skadeförsäkringsrörelsens tekniska resultat</b>		<b>13 793</b>	<b>10 275</b>
<b>ICKE-TEKNISK REDOVISNING</b>			
Skadeförsäkringsrörelsens tekniska resultat			
Kapitalavkastning, intäkter	8	1 464	2 490
Orealiserade vinster på placeringstillgångar	9	0	125
Kapitalavkastning, kostnader	10	-84	-84
Orealiserade förluster på placeringstillgångar	11	-1 303	0
Kapitalavkastning överförd till skadeförsäkringsrörelsen	4	139	-290
<b>Resultat före bokslutsdispositioner och skatt</b>		<b>14 008</b>	<b>12 516</b>
Förändring av säkerhetsreserv		-15 398	-11 469
<b>Resultat före skatt</b>		<b>-1 390</b>	<b>1 047</b>
Skatt på årets resultat	12	287	-1 046
<b>ÅRETS RESULTAT</b>		<b>-1 103</b>	<b>1</b>
<b>Rapport över totalresultat</b>			
	Not	2014-01-01	2014-01-01
		2014-12-31	2014-12-31
Periodens resultat		-1 103	1
Övrigt totalresultat		-	-
<b>ÅRETS RESULTAT</b>		<b>-1 103</b>	<b>1</b>

**Balansräkning**

	Not	2015-12-31	2014-12-31
<b>TILLGÅNGAR</b>			
<b>Placeringstillgångar</b>			
Aktier och andelar	13	14 602	-
Obligationer och andra räntebärande värdepapper	14,22	164 773	149 851
<b>Återförsäkrares andel av Försäkringstekniska avsättningar</b>			
Oreglerade skador		12 434	5 614
<b>Fordringar</b>			
Uppskjuten skattefordran	12	1 408	1 121
Fordringar Återförsäkring		7 311	3 560
Övriga fordringar		239	593
		<b>8 958</b>	<b>5 274</b>
<b>Andra tillgångar</b>			
Immateriella tillgångar	16	3 173	817
Materiella tillgångar	17	0	51
Kassa och bank		1 854	15 066
		<b>5 027</b>	<b>15 934</b>
<b>Förutbetalda kostnader och upplupna intäkter</b>			
Upplupna ränteintäkter		1 533	3 047
Övriga förutbetalda kostnader och förutbetalda intäkter	18	350	714
		<b>1 883</b>	<b>3 761</b>
<b>SUMMA TILLGÅNGAR</b>		<b>207 677</b>	<b>180 434</b>
<b>EGET KAPITAL, AVSÄTTNINGAR OCH SKULDER</b>			
<b>Eget kapital</b>			
Bundet eget kapital			
Aktiekapital		106 212	101 890
Fritt eget kapital			
Balanserad vinst eller förlust		-6 559	-6 560
Årets resultat		-1 103	1
		<b>98 550</b>	<b>95 331</b>
<b>Obeskattade reserver</b>			
Säkerhetsreserv		26 868	11 469
<b>Försäkringstekniska avsättningar (före avgiven återförsäkring)</b>			
Ej intjänade premier och kvardröjande risker		-	-
Oreglerade skador	19	76 960	69 386
		<b>76 960</b>	<b>69 386</b>
<b>Skulder</b>			
Skulder avseende direkt försäkring		1 362	-
Skulder avseende återförsäkring		1 635	1 286
Övriga skulder	20	1 580	1 591
		<b>4 576</b>	<b>2 877</b>
<b>Upplupna kostnader och förutbetalda intäkter</b>			
Övriga upplupna kostnader och förutbetalda intäkter	21	723	1 371
<b>SUMMA EGET KAPITAL, AVSÄTTNINGAR OCH SKULDER</b>		<b>207 677</b>	<b>180 434</b>
<b>Panter och därmed jämförliga säkerheter ställda för egna skulder och för såsom avsättningar redovisade förpliktelser</b>			
För försäkringstekniska avsättningar (f e r) registerförda tillgångar	22	111 620	102 656
Övriga ställda panter och jämförliga säkerheter		Inga	Inga
Ansvarförbindelser		Inga	Inga
Åtaganden		Inga	Inga

*ud.*

**Förändringar i eget kapital**

	Bundet eget kapital	Fritt eget kapital		Summa eget kapital
	Aktiekapital	Balanserat resultat	Årets resultat	
Ingående balans 2014	101 890	-336	-6 224	95 330
Summa transaktioner redovisade direkt i eget kapital/övrigt totalresultat				-
Vinstdisposition		-6 224	6 224	0
Årets resultat			1	1
Summa redovisade intäkter och kostnader för 2014	101 890	-6 560	1	95 331
<b>Utgående balans 2014</b>	<b>101 890</b>	<b>-6 560</b>	<b>1</b>	<b>95 331</b>
Ingående balans 2015	101 890	-6 560	1	95 331
Nyemission Sigtuna	4 322			4 322
Summa transaktioner redovisade direkt i eget kapital/övrigt totalresultat				-
Vinstdisposition		1	-1	0
Årets resultat			-1 103	-1 103
Summa redovisade intäkter och kostnader för 2015	106 212	-6 559	-1 103	98 550
<b>Utgående balans 2015</b>	<b>106 212</b>	<b>-6 559</b>	<b>-1 103</b>	<b>98 550</b>

*u*  
*R*

**Kassaflödesanalys**

	2015-01-01 2015-12-31	2014-01-01 2014-12-31
<b>Den löpande verksamheten</b>		
Resultat före skatt	-1 390	1 047
Justeringar för poster som inte ingår i kassaflödet <sup>1)</sup>	16 701	-1 406
Betalda skatter	-	-
	<u>15 311</u>	<u>-359</u>
Ökning/minskning av nettoinvesteringar i placeringstillgångar <sup>2)</sup>	-29 524	9 355
Ökning/minskning av övriga tillgångar och skulder, netto	-1 016	1 522
<b>Kassaflöde från den löpande verksamheten</b>	<u>-15 229</u>	<u>9 701</u>
<b>Investeringsverksamheten</b>		
Investeringar och försäljningar av materiella och immateriella tillgångar	-2 305	-817
<b>Kassaflöde från investeringsverksamheten</b>	<u>-2 305</u>	<u>-817</u>
<b>Finansieringsverksamheten</b>		
Nyemission	4 322	-
<b>Kassaflöde från finansieringsverksamheten</b>	<u>4 322</u>	<u>-</u>
<b>Årets kassaflöde</b>	<b>-13 212</b>	<b>9 701</b>
<b>*Likvida medel vid periodens början</b>	<u><b>15 066</b></u>	<u><b>5 365</b></u>
<b>*Likvida medel vid årets slut</b>	<u><b>1 854</b></u>	<u><b>15 066</b></u>
<i>* Likvida medel definieras som kassa och banktillgodohavanden</i>		
Avskrivningar	51	10
Värdetförändring placeringstillgångar	784	-125
Avsättning till säkerhetsreserv	15 398	11 469
Övriga avsättningar	755	-12 760
Förändring i uppskjuten skatt	-287	-
<b>Justering för poster som ej ingår i kassaflödet</b>	<u><b>16 701</b></u>	<u><b>-1 406</b></u>
Placering i aktier och andelar	14 602	0
Placering i obligationer och andra räntebärande värdepapper	14 922	-9 355
<b>Förändring placeringstillgångar, netto</b>	<u><b>29 524</b></u>	<u><b>-9 355</b></u>
Upplysning om betalda och erhållna räntor		
Under perioden betald ränta	0	0
Under perioden erhållen ränta		
Bankränta	4	161
Ränta värdepapper	5 768	6 712
<b>Under perioden erhållen ränta</b>	<u><b>5 772</b></u>	<u><b>6 873</b></u>

*MR*

## Noter till resultat- och balansräkning

### Not 1 Redovisningsprinciper

#### Allmänna förutsättningar

Bolagets årsredovisning har upprättats enligt lagen om årsredovisning i försäkringsbolag (ÅRFL) samt i enlighet med Finansinspektionens föreskrifter och allmänna råd FFFS 2008:26. Innebörden av Finansinspektionens föreskrift FFFS 2008:26 och dess ändringsföreskrifter är att International Financial Reporting Standards (IFRS) är tillämpliga för upprättandet av de finansiella rapporterna, med de begränsningar och tillägg som följer av svensk lag, RFR 2 samt FFFS 2008:26 samt dess ändringsföreskrifter.

#### Ändringar i redovisningsprinciper och upplysningar

Följande standarder och tolkningar av befintliga standarder har publicerats och är obligatoriska för bolagets redovisning för räkenskapsår som börjar den 1 januari 2010 eller senare.

IFRS 13 "Värdering till verkligt värde" syftar till att värderingar till verkligt värde ska bli mer konsekventa och mindre komplex genom att standarden tillhandahåller en exakt definition och en gemensam källa i IFRS till verkligt värdevärderingar och tillhörande upplysningar. Standarden ger vägledning till verkligt värdevärderingar för alla slag av tillgångar och skulder, finansiella som icke-finansiella. Kraven utökar inte tillämpningsområdet för när verkligt värde ska tillämpas men tillhandahåller vägledning kring hur det ska tillämpas där andra IFRS redan kräver eller tillåter värdering till verkligt värde.

Ett antal nya standarder och tolkningar träder ikraft för räkenskapsår som börjar efter 1 januari 2014 och har inte tillämpats vid upprättandet av denna finansiella rapport. Inga av dessa förväntas ha någon

väsentlig inverkan på koncernens finansiella rapporter med undantag av de som följer nedan:

IFRS 9 "Financial instruments" hanterar klassificering, värdering och redovisning av finansiella tillgångar och skulder. IFRS 9 gavs ut i november 2010 för finansiella tillgångar och i oktober 2011 för finansiella skulder och ersätter de delar i IAS 39 som är relaterat till klassificering och värdering av finansiella instrument. IFRS 9 anger att finansiella tillgångar ska klassificeras i två olika kategorier; värdering till verkligt värde eller värdering till upplupet anskaffningsvärde. Klassificering fastställs vid första redovisningstillfället utifrån företagets affärsmodell samt karaktäristiska egenskaper i de avtalsenliga kassaflödena. För finansiella skulder sker inga stora förändringar jämfört med IAS 39. Den största förändringen avser skulder som är identifierade till verkligt värde. För dessa gäller att den del av verkligt värdeförändringen som är hänförlig till den egna kreditrisken ska redovisas i övrigt totalresultat istället för resultatet såvida detta inte orsakar inkonsekvens i redovisningen (accounting mismatch). Bolaget har ännu inte utvärderat effekterna. Bolaget kommer att utvärdera effekterna av de återstående faserna avseende IFRS 9 när de är slutförda av IASB.

Inga andra av de IFRS eller IFRIC-tolkningar som ännu inte har trätt i kraft, väntas ha någon väsentlig inverkan på bolaget.

#### Valuta

Bolagets funktionella valuta är svenska kronor som även utgör rapporteringsvalutan.

#### Transaktioner med närstående

Bolaget klassificerar närstående parter enligt följande:

Nyckelpersoner i ledande ställning  
Övriga närstående parter

Nyckelpersoner i ledande ställning omfattar VD och styrelse. Några övriga närstående parter har inte identifierats. Se vidare not 7.

#### Finansiella tillgångar

Finansiella tillgångar klassificeras i kategorierna Finansiella tillgångar värderade till verkligt värde via resultaträkningen samt Lånefordringar och kundfordringar. Klassificeringen är beroende av för vilket syfte den finansiella tillgången förvärvades. Klassificeringen av de finansiella tillgångarna har fastställts vid det första redovisningstillfället.

#### Finansiella tillgångar värderade till verkligt värde via resultaträkningen

Finansiella tillgångar värderade till verkligt värde via resultaträkningen är finansiella tillgångar som initialt identifierats att tillhöra denna kategori. Tillgångar i denna kategori utgörs av andra finansiella placeringstillgångar samt kassa och bank.

#### Lånefordringar och kundfordringar

Lånefordringar och kundfordringar är finansiella tillgångar som inte är derivat, som har fastställda eller fastställbara betalningar och som inte är noterade på en aktiv marknad. Dessa finansiella tillgångar utgörs av övriga fordringar samt övriga förutbetalda kostnader och upplupna intäkter.



#### *Redovisning och värdering*

Köp och försäljning av finansiella tillgångar redovisas på affärsdagen, det datum då bolaget förbinder sig att köpa eller sälja tillgången. Finansiella tillgångar värderade till verkligt värde via resultaträkningen redovisas första gången till verkligt värde, medan hänförliga transaktionskostnader redovisas i resultaträkningen. Finansiella tillgångar tas bort från balansräkningen när rätten att erhålla kassaflöden från instrumentet har löpt ut eller överförs och bolaget har överfört i stort sett alla risker och förmåner som är förknippade med äganderätten. Finansiella tillgångar värderade till verkligt värde via resultaträkningen redovisas efter anskaffningstidpunktens till verkligt värde. Lånefordringar och kundfordringar redovisas till upplupet anskaffningsvärde med tillämpning av effektivräntemetoden.

Vinster och förluster till följd av förändringar i verkligt värde avseende kategorin finansiella tillgångar värderade till verkligt värde, resultatredovisas i den period då de uppstår och ingår i resultaträkningens poster Orealiserade vinster respektive Orealiserade förluster på placeringstillgångar. Utdelningsintäkter från värdepapper i kategorin finansiella tillgångar värderade till verkligt värde via resultaträkningen redovisas i resultaträkningen i Kapitalavkastning, intäkter, vinster när bolagets rätt att erhålla betalning har fastställts.

Ränta på lånefordringar och kundfordringar redovisas i resultaträkningen som en del av Kapitalavkastning, intäkter.

#### **Finansiella skulder**

Finansiella skulder avser posten Skulder. Finansiella skulder klassificeras som kategorierna Finansiella skulder värderade till verkligt värde via resultaträkningen och Övriga finansiella skulder. Klassificeringen är beroende av för vilket syfte den finansiella skulden förvärvades. Klassificeringen av de finansiella skulderna har fastställts vid det första redovisningstillfället.

#### *Finansiella skulder värderade till verkligt värde via resultaträkningen*

Finansiella skulder som är värderade till verkligt värde via resultaträkningen är finansiella skulder som initialt identifierats till denna kategori. Förändring i verkligt värde redovisas i resultaträkningen ingår i Orealiserade vinster respektive Orealiserade förluster på placeringstillgångar.

#### *Övriga finansiella skulder*

Övriga finansiella skulder värderas till upplupet anskaffningsvärde och avser posterna övriga skulder samt upplupna kostnader och förutbetalda intäkter.

#### **Materiella tillgångar**

Materiella tillgångar avser främst kontorsinventarier. Inventarierna redovisas till anskaffningsvärde med avdrag för ackumulerade avskrivningar och nedskrivningar. Avskrivningarna redovisas i resultaträkningen linjärt under den förväntade nyttjandeperioden under Driftskostnader. Under 2015 har kontorsinventarierna uttrangerats.

#### **Fordringar avseende direktförsäkring**

Fordringar avseende direktförsäkring är till försäkringstagare och till återförsäkringsbolag när det gäller fordran på skador.

#### **Klassificering av försäkringsavtal**

Försäkringsavtal är avtal som innehåller en betydande försäkringsrisk. Samtliga avtal med försäkringstagare klassificeras som försäkringsavtal.

#### **Premier och försäkringsersättningar**

##### *Premieinkomst/intäkt*

Som Premieinkomst redovisas den totala bruttopremien för direkt och mottagen återförsäkring som inbetalts eller kan tillgodoföras företaget för försäkringsavtal där försäkringsperioden påbörjats före räkenskapsårets utgång.

Med bruttopremie menas den avtalsbestämda premien för hela försäkringsperioden efter avdrag för eventuella kundrabatter. Annulationer reducerar premieinkomsten så snart beloppet är känt. Premieinkomst redovisas exklusive skatter och andra avgifter som belastar försäkringspremien.

Premieintäkten motsvarar den del av premieinkomsten som är intjänad. Ej intjänad premie sätts av till Avsättning för ej intjänade premier.

##### *Utbetalda försäkringsersättningar*

Som utbetalda försäkringsersättningar redovisas utbetalningar till försäkringstagare under räkenskapsåret på grund av försäkringsavtal eller inträffade försäkringssskador, oberoende av när skadan inträffat.

#### **Försäkringstekniska avsättningar**

##### *Ej intjänade premier och kvardröjande risker*

Avsättning för ej intjänade premier avser att täcka den förväntade skade- och driftskostnaden under den återstående löptiden på redan ingångna försäkringsavtal. Avsättningen har till största delen beräknats tidsproportionellt baserat på premieinkomsten (pro rata temporisberäkning). En uppskattning görs av de förväntade kostnaderna under den återstående löptiden för redan ingångna försäkringsavtal. Uppskattning av driftskostnader bygger på företagets tidigare erfarenhet med hänsyn till förväntade förändringar i kostnadsutvecklingen.



I det fall premienivån för redan ingångna försäkringsavtal bedöms som otillräcklig, och det finns en risk att ersättningskrav och kostnader för försäkringsavtal inte kommer att kunna täckas av ej intjänade och förväntade premier efter räkenskapsårets utgång, görs en avsättning för kvardröjande risker.

#### *Oreglerade skador*

Avsättning för oreglerade skador avser att täcka uppskattade slutliga kostnader för att tillgodose alla krav som beror på händelser som har inträffat före räkenskapsårets utgång, med avdrag för vad som redan utbetalats.

Avsättning för kända men oreglerade skador har gjorts med de belopp som är kända vid årsskiftet.

Avsättning för inträffade, men ännu ej rapporterade skador (IBNR) har beräknats med vedertagna aktuariella metoder med beaktande av en skattning av företagets erfarenhet av fördröjning av rapporterade försäkringsfall.

#### **Avgiven återförsäkring**

Avgiven återförsäkring avser försäkringsavtal tecknade med återförsäkrare där försäkringsföretaget får viss kompensation för inträffade skador. Premier för avgiven återförsäkring periodiseras så att kostnaden fördelas till den period skyddet avser.

Återförsäkrarens andel av de försäkringstekniska avsättningarna redovisas som en tillgång. Övriga tillgångar avseende avgiven återförsäkring består av fordran på återförsäkrare beroende av förväntade skadeanspråk enligt återförsäkringsavtalet. Skulder till återförsäkrare avser främst premieskulder. Varje årsskifte görs en bedömning av eventuellt nedskrivningsbehov av återförsäkringsfordringar.

#### **Driftskostnader**

Driftskostnader avseende kapitalförvaltning redovisas under Kapitalförvaltning, kostnader. Driftskostnader avseende skadereglering redovisas under Försäkringsersättning och övriga administrativa kostnader under posten Driftskostnader.

De totala driftskostnaderna avser både direkta och indirekta kostnader och funktionsindelas i not 6.

#### **Övrig redovisning i resultaträkningen**

Resultatet redovisas i två huvuddelar. Skadeförsäkringens tekniska resultat samt ett icke tekniskt resultat som omfattar den del av kapitalförvaltningen som återstår efter överförd avkastning till försäkringsrörelsen. Posterna som ingår i det tekniska resultatet avser helt verksamhet som försäkringsgivare.

#### *Övriga tekniska intäkter*

Övriga tekniska intäkter avser intäkter som inte omfattar överföring av försäkringsrisk.

#### *Kapitalavkastning överförd från finansrörelsen*

Den totala kapitalavkastningen redovisas i det icke-tekniska resultatet. En del av kapitalavkastningen förs över till tekniskt resultat baserat på försäkringsrörelsens genomsnittliga försäkringstekniska avsättningar. Denna har beräknats enligt en kalkylränta på -0,190 %, vilket motsvarar värdet på 90-dagars stiborränta per bokslutsdagen. Kapitalavkastningen har sedan räknats ut med medeltalet av försäkringstekniska avsättningar som underlag.

#### **Viktiga uppskattningar och bedömningar för redovisningsändamål**

Uppskattningar och bedömningar utvärderas löpande och baseras på historisk erfarenhet och andra faktorer, inklusive förväntningar på framtida händelser som anses rimliga under rådande förhållanden.

#### *Viktiga uppskattningar och antaganden för redovisningsändamål*

Försäkringsföretaget gör uppskattningar och antaganden om framtiden. De uppskattningar för redovisningsändamål som blir följden av dessa kommer, definitionsmässigt, sällan att motsvara det verkliga resultatet. Det är främst beräkningen av försäkringstekniska avsättningar som innebär en betydande risk för väsentliga justeringar i redovisade värden för tillgångar och skulder under nästkommande räkenskapsår vilket behandlas i huvuddrag nedan.

#### *Försäkringstekniska avsättningar*

Försäkringstekniska avsättningar beräknas med metoder som innebär att olika antaganden görs. Särskilt för den del av avsättningarna som avser inträffade men ej rapporterade skador finns en osäkerhet i det verkliga utfallet, se vidare i avsnittet om reservsättningsrisk.

#### *Viktiga bedömningar vid tillämpande av företagets redovisningsprinciper*


Bolaget värderar sina finansiella tillgångar till verkligt värde.

#### **Leasing**

Alla leasingavtal klassificeras i bolagets årsredovisning som operationella. Kostnader avseende operationella leasingavtal redovisas i resultaträkningen linjärt över leasingperioden.

#### **Ersättningar till anställda**

Förpliktelser avseende avgifter till avgiftsbestämda planer för ersättningar efter avslutad anställning redovisas som en kostnad i resultaträkningen när de uppstår.



### Kassaflödesanalys

Kassaflödesanalysen upprättas enligt indirekt metod.

### Not 2 Risker och riskhantering

Bolagets risker har klassificerats som försäkringsrisker, finansiella risker och operativa risker.

#### Försäkringsrisker

Bolaget har under året tecknat direkt försäkring samt tagit emot återförsäkring, och är således exponerad mot försäkringsrisker. Maximal ansvarighet för bolaget uttryckt i kkr är:

Ansvarsförsäkring	Per skada	300
	Per år	1 200
Egendomsförsäkring	Per skada	7 500
	Per år	35 000
Olycksfallsförsäkring	Per skada	1 500
	Per år	-
Motorförsäkring	Per skada	300
	Per år	1 200

Bolaget får aldrig, utan särskilt godkännande av styrelsen och särskilt utlåtande av bolagets aktuarie, ikläda sig större risk än:

- en riskexponering per enskild riskgrupp som överstiger 20 % av solvenskapitalet<sup>1)</sup>
- en samlad riskexponering som överstiger 30 % av solvenskapitalet.

Bolaget ska välja en återförsäkringslösning som begränsar bolagets risktagande i enlighet med ovan.

#### Reservsättningsrisk

Med reservsättningsrisk menas risken att de försäkringstekniska avsättningarna inte kommer att täcka de framtida skadeutbetalningarna samt övriga kostnader förknippade med dessa skador. Risken hanteras främst genom kontinuerlig översikt av aktuariella metoder, genom skadegenomgångar av rapporterade skador samt även till viss del genom återförsäkring (se ovan).

Skador betalas i regel ut i efterhand från det att skadan har inträffat. Bolaget är ansvarigt för alla försäkrade händelser som har inträffat under försäkringens löptid, även om skadan är upptäckt efter det att kontraktet löpt ut. Det resulterar i att skador betalas ut över en längre tidsperiod och en stor del av avsättningarna är hänförliga till inträffade men ej rapporterade skador (IBNR). Det finns flera variabler som påverkar försäkringskontraktens kassaflöden med avseende på belopp och tidpunkt. Dessa är i huvudsak relaterade till den inneboende risken i de olika försäkringskontrakten samt på vilket sätt försäkringstagarna själva hanterar dessa risker. Den compensation som betalas ut på försäkringskontrakten är i regel en monetär ersättning. Beroende på den försäkrade risken regleras ersättningen olika.

#### Hur hantera risker?

Den uppskattade kostnaden till följd av skadan inkluderar direkta kostnader hänförliga till skadeutbetalningen efter avdrag för eventuella regresser. Bolaget vidtar alla rimliga åtgärder för att försäkra sig om att det finns tillfredställande information avseende de inträffade skadorna. Det är dock troligt att det slutliga utfallet kommer visa sig vara ett annat jämfört med de ursprungliga avsättningarna. Olika typer av skador hanteras olika, personskadorna är förhållandevis få till antalet men istället relativt komplexa vilket innebär en relativt större osäkerhet än t ex egendomsförsäkringar som karaktäriseras av stort antal med korta handläggningstider, vilket medför att reservsättningsrisken blir lägre. Avsättningarna för kontrakten innefattar avsättningar för ej intjänade premier, IBNR, avsättningar för rapporterade men ännu ej utbetalda skador samt avsättningar för kvardröjande risker.

Uppskattningen av IBNR är generellt sammankopplat med en högre grad av osäkerhet än uppskattningen av kostnaden för att hantera skador vilka redan är kända för bolaget. IBNR skador rapporteras ibland inte till försäkringsgivaren förrän många år efter händelsen som gav upphov till skadan. För en del branscher inom skadeförsäkringsområdet, t ex ansvarsförsäkring, är IBNR andelen relativt hög medan den för andra branscher, t ex brandförsäkring, är relativt låg.

Vid uppskattningen av avsättningen för kostnaden gällande de rapporterade skadorna som ännu ej är utbetalda, överväger bolaget all tillgänglig information från skadereglerarna samt information om kostnaden från tidigare perioder avseende kostnad för att hantera skador med likande karaktär. Storskadorna bedöms på "case-by-case" basis eller projekteras separat för att täcka in möjliga snedvridningseffekter som de kan ha på den totala portföljen.

När det är möjligt används ett flertal olika metoder för att uppskatta de avsättningar som behöver göras. Det ger en större förståelse för de inneboende trenderna i de projekterade erfarenheterna. Projektionerna som ges av de olika metoderna bidrar också till att uppskatta räckvidden av möjliga utfall. Den mest lämpliga uppskattningsmetoden väljs genom att ta hänsyn till karaktären av den miljö som den försäkrade verksamheten befinner sig i och utsträckningen av utvecklingen varje skadeår.

<sup>1)</sup>Solvenskapitalet definieras som eget kapital med tillägg för obeskattade reserver.



#### **Finansiella risker**

Bolagets exponering mot finansiella risker rörde vid årsskiftet i huvudsak bolagets placeringstillgångar, som är exponerade mot kreditrisk och ränterisk. Vidare finns en motpartsrisk i placerade bankmedel. Bolaget godkänner endast motparter som bedöms ha hög kreditvärdighet. Motpartens kreditvärdighet bedöms genom rating eller motsvarande ekonomisk information.

#### *Ränterisk*

Ränterisk är risken att värdet på tillgångar och skulder förändras på ett ofördelaktigt sätt när räntenivåer ändras. Bolagets placeringar i räntebärande värdepapper och räntefonder uppgår till 179 375 kkr.

#### *Kreditrisk*

Exponeringen för kreditrisk avser främst återförsäkrare, dels genom återförsäkringsfordringar och dels genom återförsäkrarnas andel av oreglerade skador. Rating på återförsäkringsbolagen är mått på risk i exponeringen. Rating enligt Standard & Poors för samtliga återförsäkringsbolag har lägst A.

#### *Likviditetsrisk*

Bolagets strategi är att i så stor utsträckning som möjligt matcha förväntade in- och utbetalningar. Huvuddelen av bolagets investeringar är placerade i likvida obligationer, vilket innebär att de med kort varsel kan säljas. Uppföljning av likviditetsreserv samt efterlevnad av det av styrelsen fastställda placeringsreglementet säkerställer att bolaget ständigt har tillräckligt med likvida medel för att hantera kassaflödena.

#### *Försäkringstekniska avsättningar*

Den finansiella risken i de försäkringstekniska avsättningarna är liten då storleken är begränsad och durationen kort. Verksamhet är främst finansierad med eget kapital som inte innebär någon finansiell risk för bolaget.

För den del av tillgångarna som motsvarar försäkringstekniska avsättningar finns ett detaljerat regelverk i Försäkringsrörelselagen som reglerar vilka tillgångar som får användas för placering och krav på spridning mellan olika investeringar. Inom ramen för denna lagstiftning har bolaget riktlinjer för att styra och begränsa riskerna i placeringsverksamheten.

#### *Övrigt*

Bolagets utför kvartalsvisa aktuariella stresstester avseende ränterisk och kreditrisk. Stresstestet görs genom att anta en viss procentuell förändring av den relevanta parametern. Bolaget är inte exponerat mot någon valutarisk.

#### **Operativa risker**

Operativa risker innebär risker i bolagets verksamhet som kan äventyra bolagets uppsatta mål. Som grund för hanteringen av operativa risker ligger bolagets riktlinjer för verksamhetsstyrning (intern styrning och kontroll). Dessa ger mål, ramar och anvisningar för bolagets interna styrning och kontroll, och anger hur ansvaret för den interna styrningen och kontrollen fördelas.



Not 3 Premieinkomst före avgiven återförsäkring

	2015	2014
Direktförsäkring	106 490	97 946
Mottagen återförsäkring	0	5 400
	<u>106 490</u>	<u>103 346</u>

Not 4 Kapitalavkastning överförd från finansrörelsen

Kapitalavkastning som överförs till försäkringsrörelsen har beräknats enligt en kalkylränta på -0,19 %, vilket motsvarar värdet på 90-dagars STIBOR-ränta per bokslutsdatum. Kapitalavkastningen har sedan räknats ut med medeltalet av försäkringstekniska avsättningar som kapitalunderlag.

Ingående avsättning för oreglerade skador	69 386
Ingående premiereserv	0
	<u>69 386</u>
Utgående avsättning för oreglerade skador	76 960
Utgående premiereserv	-
	<u>76 960</u>
Genomsnittlig avsättning	73 173
Kalkylränta	-0,190%

Avkastning -139

Not 5 Utbetalda försäkringsersättningar för egen räkning

	2015	2014
Utbetalda försäkringsersättningar före avgiven återförsäkring	-27 912	-100 744
Återförsäkrarens andel av utbetalda försäkringsersättningar	4 026	49 629
Utbetalda skaderegleringskostnader	-6 673	-7 115
	<u>-30 558</u>	<u>-58 230</u>

Not 6 Driftskostnader

	2015	2014
Anskaffningskostnader	0	-1 077
Administrationskostnader	-13 321	-11 210
Provisioner och vinstandelar i avgiven återförsäkring	3 536	1 070
Summa driftskostnader i försäkringsrörelsen	<u>-9 785</u>	<u>-11 217</u>

*Totala driftskostnader, funktionsindelning*

Anskaffningskostnader		-1 077
Skaderegleringskostnader	-7 007	-7 195
Administrationskostnader	-13 321	-11 210
Driftskostnader i kapitalförvaltning	0	-
Summa totala driftskostnader	<u>-16 792</u>	<u>-19 481</u>

*Totala driftskostnader, kostnadsslagsindelning*

Personalkostnader	-6 961	-6 140
Lokalkostnader	-637	-637
Avskrivningar	-51	-10
Övriga driftskostnader	<u>-9 143</u>	<u>-12 695</u>
	<u>-16 792</u>	<u>-19 482</u>

Ersättning till revisorer,  
Öhrlings PricewaterhouseCoopers  
Revisionsuppdrag

-365 -289



Not 7 Medeltal anställda samt löner och ersättningar

Personal

	2015	2014
<b>Antal anställda exklusive ledande befattningshavare</b>		
Tjänstemän	5	4
-varav män	1	1
<b>Löner och andra ersättningar samt sociala kostnader</b>		
Tjänstemän, löner och andra ersättningar	2 806	2 382
Tjänstemän, sociala kostnader <sup>1)</sup>	<u>1 763</u>	<u>1 458</u>
	4 569	3 840
<sup>1)</sup> -varav pensionskostnader	721	634

Rörlig ersättning har ej utgått till tjänstemän.

Antal ledande befattningshavare

Styrelse <sup>1)</sup>	9	10
VD <sup>2)</sup>	1	1
<sup>1)</sup> -varav män	8	8
<sup>2)</sup> -varav män	1	1

Ersättningar till ledande befattningshavare

	Löner och andra ersättningar	Sociala avgifter	Övriga pensions- kostnader
Styrelse <sup>1)</sup>	204	56	-
VD	<u>1 158</u>	<u>448</u>	<u>346</u>
	1 362	504	346

<sup>1)</sup> Styrelsesedamöter under 2015

Kjell Jansson, ledamot, ordförande	49	15	-
Elof Hansjons, vice ordförande	24	8	-
Jelena Drenjanin, ledamot 2015-01-01--2015-03-26	4	1	-
Daniel Dronjak-Nordqvist, ledamot 2015-03-26--2015-12-31	12	4	-
Stellan Folkesson, ledamot	15	5	-
Mattias Jansson, ledamot	15	5	-
Katarina Kämpe, ledamot	15	5	-
Per Larsson, ledamot	39	4	-
Lennart Nilsson, ledamot 2015-01-01--2015-03-26	4	1	-
Adam Reuterskiöld, ledamot 2015-03-26--2015-12-31	12	4	-
Bengt Svenander, ledamot	<u>15</u>	<u>5</u>	<u>-</u>
	204	56	-

Ingen styrelseledamot är anställd i bolaget. Styrelsearvode beslutas årligen av bolagsstämman. Inga andra ersättningar eller förmåner har utgått till styrelsemedlemmarna. Ersättning till VD har utgjorts av lön, andra ersättningar samt pensionskostnad.

Utöver styrelsen och VD finns inga ledande befattningshavare. Bolaget har inga incitamentsprogram.

Bolaget har i övrigt antagit en ersättningspolicy som anger att ingen rörlig ersättning skall utgå till någon befattningshavare.

Not 8 Kapitalavkastning, intäkter

	2015	2014
<b>Ränteintäkter</b>		
Obligationer och andra räntebärande värdepapper	1 102	2 489
Övriga ränteintäkter	358	1
<b>Realisationsvinster</b>		
Obligationer	<u>4</u>	<u>-</u>
	1 464	2 490

Not 9 Orealliserade vinster på placeringstillgångar

	2015	2014
Obligationer	<u>0</u>	<u>125</u>
	0	125

Not 10 Kapitalavkastning, kostnader

	2015	2014
Realisationsförluster Obligationer	-81	-84
Övriga räntekostnader	-3	-
	<u>-84</u>	<u>-84</u>

Not 11 Orealliserade förluster på placeringstillgångar

	2015	2014
Aktier och andelar	-353	0
Obligationer	-950	0
	<u>-1 303</u>	<u>0</u>

Not 12 Avsättning för skatter

	2015	2014
<i>Uppskjuten skatteskuld</i>		
Skattefordran underskottsavdrag	1 240	1 240
Skatt på realiserat resultat	168	-119
	<u>1 408</u>	<u>1 121</u>

Not 13 Aktier och andelar

	Anskaffn. värde 2015	Verkligt värde 2015	Anskaffn. värde 2014	Verkligt värde 2014
Räntefonder	14 955	14 602	-	-

Not 14 Obligationer och andra räntebärande värdepapper

	Upplupet anskaffn.värde 2015	Verkligt värde 2015	Upplupet anskaffn.värde 2014	Verkligt värde 2014
<i>Noterade värdepapper</i>				
Svenska kommuner	78 215	77 513	54 802	54 827
Svenska bostadsinstitut	60 616	60 964	55 497	55 826
Övriga	<u>26 354</u>	<u>26 296</u>	<u>39 282</u>	<u>39 198</u>
	165 185	164 773	149 581	149 851

Not 15 Kategorisering av finansiella tillgångar och skulder

	Finansiella tillgångar/ skulder värderade till verkligt värde via resultaträkningen via identifiering	Lånefordringar och kundfordringar/ Övriga finansiella skulder	Icke finansiella tillgångar/ skulder	Summa
<b>Finansiella tillgångar</b>				
Aktier och andelar	14 602			14 602
Obligationer och andra	164 773			164 773
Övriga fordringar	-	240		240
Övriga förutbet. kostnader och upplupna intäkter		350	1 533	1 883
Kassa och bank	-	1 854		1 854
<b>Summa</b>	<b>179 375</b>	<b>2 445</b>	<b>1 533</b>	<b>183 352</b>
<b>Finansiella skulder</b>				
Övriga skulder	-	1 581		1 581
Övriga upplupna kostnader och förutbetalda intäkter	-	723		723
<b>Summa</b>	<b>-</b>	<b>2 303</b>	<b>0</b>	<b>2 303</b>
<b>Resultat av finansiella tillgångar/skulder:</b>				
Nettovinst (+) resp nettoförlust (-)	78	-	-	78
Ränteintäkter för finansiella tillgångar som kategoriseras som lånefordringar och kundfordringar		-		

*Marknadsvärdet är lika med det redovisade värdet*

Not 16 Immateriella tillgångar

	2015	2014
Pågående projekt		
Ingående balans	817	817
Inköp	2 356	817
Utgående ackumulerade anskaffningsvärden	<u>3 173</u>	<u>817</u>

Not 17 MaterieUa tillgångar	2015	2014
Ingående ackumulerade anskaffningsvärden	61	0
Utrangering	-61	-
Utgående ackumulerade anskaffningsvärden	0	61
Ingående ackumulerade avskrivningar	-10	61
Årets avskrivningar	10	-
Utgående ackumulerade avskrivningar	0	-10
Utgående balans	0	51

Not 18 Övriga förutbetalda kostnader och upplupna intäkter	2015	2014
Övriga förutbetalda kostnader och upplupna intäkter	350	714
	350	714

Not 19 Avsättning för oreglerade skador	2015	2014
Inträffade och rapporterade skador	52 691	49 732
Inträffade men ej rapporterade skador (iBNR)	22 046	18 687
Avsättning för skaderegleringskostnad	2 223	967
Summa	76 960	69 386

Skadeår						Totalt
Ksek	2011	2012	2013	2014	2015	
<b>Uppskattad slutlig skadekostnad i slutet av skadeåret (Brutto)</b>						
Ett år senare	1 580	55 586	130 014	51 832	45 229	284 241
Två år senare	1 580	70 617	107 381	46 846		226 424
Tre år senare	1 580	67 853	109 684			179 117
Fyra år senare	1 811	65 009				66 820
Fem år senare	2 534					2 534
<b>Uppskattad slutlig skadekostnad per 31/12 2015</b>	22 329	65 009	109 684	46 846	45 229	289 096
Ack. Utbetalda skadeersättningar	20 024	57 838	104 680	20 688	12 055	215 284
Avsättning oreglerade skador	2 305	7 171	5 004	26 158	33 174	73 812
Ackumulerat över/underskott (avvecklingsresultat)	8 935	-9 423	20 330	4 996	0	
D:o i % av initial skadekostnad	28,6%	-17,0%	15,6%	9,6%	0,0%	

<b>Uppskattad slutlig skadekostnad i slutet av skadeåret (Netto)</b>						
Ett år senare	31 264	55 586	55 068	27 614	32 926	202 458
Två år senare	22 442	52 982	54 432	49 770		179 626
Tre år senare	21 497	48 933	54 688			125 124
Fyra år senare	21 788	48 617				70 405
Fem år senare	22 258					22 258
<b>Uppskattad slutlig skadekostnad per 31/12 2015</b>	22 258	48 617	54 688	49 770	32 926	208 258
Ack. Utbetalda skadeersättningar	19 953	41 446	52 951	23 612	7 996	145 957
Avsättning oreglerade skador	2 305	7 171	1 737	26 158	24 930	62 301
Ackumulerat över/underskott (avvecklingsresultat)	9 006	6 969	380	-22 156	0	
D:o i % av initial skadekostnad	28,8%	12,5%	0,7%	-80,2%	0,0%	

Not 20 Övriga skulder	2015	2014
Leverantörsskulder	467	1 433
Övriga skulder	1 113	158
Summa	1 580	1 591

Not 21 Övriga upplupna kostnader och förutbetalda intäkter	2015	2014
Semesterlöneskuld	327	268
Sociala kostnader	232	475
Övriga upplupna kostnader och förutbetalda intäkter	164	628
Summa	723	1 371

Not 22 Reglisterförda tillgångar som skuldsättning för försäkringstekniska avsättningar

	<u>2015</u>	<u>2014</u>
Obligationer och andra räntebärande värdepapper	110 010	96 677
Övriga finansiella placeringsstillgångar	<u>1 610</u>	<u>5 979</u>
Summa	111 620	102 656

Not 23 Beräkning av verkligt värde

Då bolaget tillämpar IFRS 7 för finansiella instrument som värderats till verkligt värde i balansräkningen

krävs upplysningar om värdering till verkligt värde per nivå i följande verkligt värde-hierarki:

- Noterade priser (ojusterade) på aktiva marknader för identiska tillgångar eller skulder (nivå 1).
- Andra observerbara data för tillgången eller skulden än noterade priser inkluderade i nivå 1, anlöngen direkt (dvs som prisnoteringar) eller indirekt (dvs härledda från prisnoteringar) (nivå 2).
- Data för tillgången eller skulden som inte baseras på observerbara marknadsdata (dvs ej observerbara data) (nivå 3).

Följande tabell visar bolagets tillgångar och skulder värderade till verkligt värde per 31 december 2015.

	Nivå 1	Nivå 2	Nivå 3	Summa
<i>Tillgångar</i>				
Finansiella tillgångar värderade till verkligt värde via resultaträkningen	179 375	-	-	179 375

*u R*



Stockholmsregionens Försäkring AB

Stockholm, 10 mars 2016



Kjell Jansson  
Ordförande



Elov Hansjóns  
Vice ordförande



Daniel Dronjak-Nordqvist



Stellan Folkesson



Mattias Jansson



Katarina Kämpe



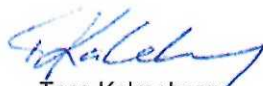
Per Larsson



Adam Reuterskiöld




Bengt Svenander



Tore Kalmeborg  
Verkställande direktör

Vår revisionsberättelse har avlämnats den 10 mars 2016  
Öhrlings PricewaterhouseCoopers AB



Eva Fällén  
Auktoriserad revisor