



Storstockholms
brandförsvaret

Årsredovisning 2015

Storstockholms brandförsvaret - vi skapar trygghet



Storstockholms brandförsvaret är ett kommunalförbund som ansvarar för räddningstjänsten åt tio kommuner: Danderyd, Lidingö, Solna, Stockholm, Sundbyberg, Täby, Vallentuna, Vaxholm, Värmdö och Österåker.

Diarienummer:

106-59/2016

Innehållsförteckning

| | | |
|----------|--|-----------|
| 1 | Förbundsdirektören har ordet..... | 5 |
| 2 | Direktionens arbete under året..... | 7 |
| | Viktiga ärenden | 7 |
| 3 | Handlingsprogram 2012-2015..... | 8 |
| 4 | Uppdrag i verksamhetsplanen | 8 |
| | Förvaltningsberättelse | 10 |
| 5 | Samverkan med medlemskommunerna, dess invånare, företagare och besökare | 10 |
| | SSBF ska genomföra målgrupps- och behovsanpassad information, rådgivning och utbildning inom området skydd mot olyckor..... | 10 |
| | SSBF ska i samverkan med kommunerna verka för att perspektivet skydd mot olyckor beaktas i samhällsbyggnadsprocesserna..... | 14 |
| | SSBF ska genomföra tillståndsprövning i enlighet med lag om brandfarliga och explosiva varor (LBE) | 15 |
| | SSBF ska genomföra tillsyn i enlighet med fastställd tillsynsplan..... | 16 |
| | SSBF ska säkerställa utförandet av lagstadgad sotning och brandskyddskontroll | 18 |
| 6 | Förbereda och genomföra räddningsinsats..... | 20 |
| | SSBF ska förbereda räddningsinsats | 20 |
| | SSBF ska genomföra räddningsinsats | 22 |
| | SSBF ska enligt avtal biträda andra kommunala räddningstjänster i Stockholmsregionen | 24 |
| 7 | Samverkan med andra myndigheter och organisationer..... | 26 |
| | SSBF ska biträda samverkansparter enligt avtal..... | 26 |
| | Biträda polis och andra myndigheter vid utredning av olyckor och tillbud, t.ex. sakkunnigutlåtande, brandplatsundersökning | 27 |
| | Svara på remisser från andra myndigheter inom SSBF:s uppdragsområde. . | 27 |
| 8 | Utvecklingsuppdrag 2015 | 29 |
| | Utveckla och förbättra förmågan att leda, styra och följa upp verksamheten | 29 |
| | Utveckla SSBF:s övergripande strategiska arbete | 30 |
| | Utveckla förmågan att genomföra insatser i komplexa miljöer | 30 |
| | Genom medverkan i forskningsstudier bidra till att antalet bostadsbränder minskar | 32 |
| | Genom medverkan i forskningsstudier bidra till att antalet skolbränder och anlagda bränder minskar | 33 |
| | Bidra till att minimera samhällsstörning vid oönskade händelser | 36 |

| | | |
|-----------|---|-----------|
| | Bidra till utveckling av samverkan i regionen..... | 37 |
| | Utveckla förmågan att arbeta med kunskapsåterföring från olyckor | 39 |
| 9 | Tilläggstjänster 2015 | 40 |
| | Biträda SSBF:s medlemskommuner avseende funktionen 113 13 | 40 |
| | Genomföra utbildning, främst brandskydd | 40 |
| | Bistå SSBF:s medlemskommuner med stöd inom området samhällsbyggnad enligt avtal..... | 41 |
| 10 | Miljöarbete | 42 |
| 11 | ”I allmänhetens tjänst” | 43 |
| 12 | Kompetensförsörjning..... | 46 |
| 13 | Ekonomisk redovisning 2015 | 51 |

1 Förbundsdirektören har ordet

När Storstockholms brandförsvaret lägger 2015 bakom sig, så gör vi det med glädje och stolthet över att väl ha förvaltat det förtroende och uppdrag som ni medborgare har gett oss. Vi har skapat trygghet för er och vi känner att ni litat på oss.

Under 2015 har Storstockholms brandförsvaret löst sitt uppdrag, och gjort det inom de ekonomiska ramarna. Nöjd kund-index visar medborgarna är tillfreds med det sätt vi utför vårt uppdrag på och att företagarnas nöjdhet med brandtillsynen ligger betydligt högre än genomsnittet för annan myndighetsutövning.

Storstockholms brandförsvaret har under året utformat ett nytt handlingsprogram för åren 2016-2019, som sätter medborgaren i centrum. Nu kan vi på ett mycket tydligare sätt förklara vad vi gör och varthän vi vill nå–vilka effekter som medborgarna kan förvänta sig av räddningstjänsten. När vi har fokus på medborgaren blir det också lättare för oss att styra verksamheten internt.

Vi har gjort en omfattande analys av vår verksamhet och försökt titta med kritiska ögon på vårt eget sätt att genomföra räddningstjänst. Bland annat har vi med externt stöd gjort en kapacitetsanalys av räddningstjänstförmågan. Våra erfarenheter och tankar inför framtiden har sammanställts i ett koncept för räddningstjänsten. Konceptet bildar grund för hur vi ska lösa uppdragen i enlighet med det fyraåriga handlingsprogrammet. Man kan säga att det omvandlar *vad och varför* till *hur och därför*.

Vi har också genomfört en översyn av förbundets organisation och ledningsförmåga. Som ett resultat av det har vi förstärkt den administrativa förmågan. Vi har också byggt upp en ny avdelning för utveckling och analys, med uppdrag att på ett systematiskt sätt omsätta organisationens erfarenheter till kunskaper. Med dessa som grund kan våra arbetssätt ständigt utvecklas. En professionell räddningstjänst måste utvecklas i samklang med samhället.

Ledningssamarbetet har utökats i regionen under 2015. Vi har nu förmåga att från en och samma räddningscentral leda och stödja insatser i Sveriges viktigaste region. I ledningssamarbetet ingår Brandkåren Attunda, Uppsala brandförsvaret, Räddningstjänsten Gotland, Enköping-Håbo räddningstjänst, Sala-Heby räddningstjänst, Räddningstjänsten Norrtälje och Storstockholms brandförsvaret. Det här samarbetet förenklar övergångarna mellan räddningstjänsternas geografiska ansvarsområden och stödjer medborgarnas behov av en heltäckande och väl samövad räddningstjänst.

För 2015 redovisar vårt förbund ett positivt resultat på 43,7 miljoner kronor. Av detta kommer 30 miljoner kronor att betalas tillbaka till medlemskommunerna. Orsakerna till det positiva resultatet är flera. Ungefär hälften av överskottet beror på förändringar som inte var kända vid budgettillfället, t.ex. en ökning av vissa

intäkter och medvetna nedprioriteringar av lednings- och administrativ verksamhet samt att vi fått lägre kostnader för löner än förväntat. Detta är anmärkningsvärt, eftersom vi har genomfört all operativ verksamhet fullt ut enligt plan och återrekryterat efter medarbetare som har slutat. Vi analyserar såväl den ekonomiska planeringen som utfallet för att förbättra och förstärka vår förmåga att prognostisera ekonomin.

Storstockholms brandförsvär har under 2015 på olika sätt tagit plats i samhällsdebatten, bland annat genom att delta i Almedalen. Vi markerar vår roll som påverkansaktör när vi är med och för samtal om hur samhället ska förebygga olyckor. Vi har också deltagit i Stockholm Pride, där vi vill visa att vi står för ett inkluderande samhälle och att räddningstjänsten har en vilja att bidra till ökad jämställdhet och lika rättigheter för alla.

Internt inom förbundet har vi satsat på arbetsmiljön. För den fysiska arbetsmiljön har utrustning för att tvätta och hantera vår utrustning köpts in, och lokalerna i delar av Johannes brandstation håller på att fräschas upp. För den psykiska arbetsmiljön har vi gjort en omfattande kraftsamling på ledarskapsutveckling för de lokala ledningsgrupperna. Det har varit uppskattat och fallit mycket väl ut och kommer att bli en nystart för oss när nu utvecklingen av vårt räddningstjänstförbund går in i ett nytt år och en ny fas.

Svante Borg
Förbundsdirektör

2 Direktionens arbete under året

Direktionens arbete under året

Direktionen har under 2015 bestått av följande personer:

Presidium

Ordförande Karin Wanngård (S), Stockholm t.o.m. 2015-10-31

Ordförande Karin Gustafsson (S), Stockholm fr.o.m. 2015-11-01

1:e vice ordförande Leif Gripestam (M), Täby

2:e vice ordförande Anna Rheyneuclaudes Kihlman (M), Lidingö

Ledamöter

Anders Paulsen (M), Danderyd

Pehr Granfalk (M), Solna

Ingebrikt Sjövik (M), Stockholm

Jonas Nygren (S), Sundbyberg t.o.m. 2015-11-30

Elisabeth Bergman (MP), Sundbyberg fr.o.m. 2015-12-01

Örjan Lid (M), Vallentuna t.o.m. 2015-06-30

Parisa Liljestränd (M), Vallentuna, fr.o.m. 2015-07-01

Lars Lindgren (M), Vaxholm

Monica Pettersson (M), Värmdö

Michaela Fletcher (M), Österåker

Ersättare

Camilla Ferenius (M), Danderyd fr.o.m. 2015-04-01

Hans Grundell (LP), Lidingö

Johan Wahlstedt (S), Solna

Mats Berglund (MP), Stockholm

Frida Johansson Metso (L), Stockholm fr.o.m. 2015-03-01

Siyamak Sajadian Sasanpour (MP), Sundbyberg

Lars Lindberg (L), Täby

Anette Karlsson (S), Vallentuna

Lars Sjöblom (S), Vaxholm

Magnus Danielsson (S), Värmdö fr.o.m. 2015-02-01

Ann-Christine Furustrand (S), Österåker

Viktiga ärenden

- Årsredovisning för 2014
- Val av presidium för perioden 2015–2018
- Delegation att utfärda förelägganden och förbud i samband med brandskyddskontroll
- Tertialrapport 1 per den 30 april och delårsbokslut per den 31 augusti med helårsprognos för 2015
- Taxor och avgifter för 2016

- Tilldelningsbeslut/avtal om lönetjänst
- Upphandling – IT-drift med kompl. konsulttjänster
- Verksamhetsplan och budget 2016
- Tillsynsplan 2016
- Nytt handlingsprogram för perioden 2016–2019
- Storstockholms brandförsvars handlingsprogram för 2016–2019
- Tilldelningsbeslut/avtal – släck- och räddningsbilar 2016–2017
- Avgifter för utlämnande av allmän handling

Direktionen har under året haft åtta sammanträden.

Revisorer

| | | |
|------------|---|----------------------|
| Danderyd | M | Leo Smidhammar |
| Solna | M | Per Stockhaus |
| Sundbyberg | S | HansErik Salomonsson |
| Värmdö | M | Peter Frej |

3 Handlingsprogram 2012-2015

Handlingsprogrammet 2012-2015 är SSBF:s strategiska styrdokument utformat i linje med intentionerna i lag (2003:778) om skydd mot olyckor (LSO). Handlingsprogrammet utgör grunden för hur förbundets förebyggande och operativa förmåga ska upprätthållas samt redovisar inom vilka områden förbundets förmåga bör utvecklas. Dessa benämns fokusområden. I handlingsprogrammet 2012-2015 har fem fokusområden fastställts som berör komplexa riskmiljöer, bostadsbränder, skolbränder och andra anlagda bränder, störningar i samhällsfunktioner och försörjningsflöden samt samverkan. Ett sjätte fokusområde har tillkommit som grund för den interna utvecklingen av ledning och styrning. Uppdragen som fastställts i verksamhetsplan och budget för 2015 kan hänföras till dessa fokusområden och arbetet kommenteras under respektive uppdrag nedan.

4 Uppdrag i verksamhetsplanen

Storstockholms brandförsvars uppdrag är att skapa trygghet för de som bor, verkar och vistas i medlemskommunerna. Verksamheten ska kontinuerligt bidra till en ökad riskmedvetenhet, minskad sårbarhet, färre olyckor och mindre skador i samhället.

Förbundets verksamhetsuppdrag i verksamhetsplan och budget för 2015 delas in i följande tre kategorier.

- 11 verksamhetsuppdrag med koppling till förbundsordningen.
- 8 utvecklingsuppdrag med koppling till fokusområden i handlingsprogrammet 2012-2015.
- 3 tilläggstjänster som utgår från enskild kommuns avtal med SSBF om leverans av tjänster inom visst angivet område/verksamhet.

Förvaltningsberättelse

5 Samverkan med medlemskommunerna, dess invånare, företagare och besökare

SSBF ska genomföra målgrupps- och behovsanpassad information, rådgivning och utbildning inom området skydd mot olyckor

I lagen om skydd mot olyckor framhålls den enskildes ansvar att skydda sig mot olyckor. En viktig uppgift för SSBF är att delge kunskap till personer som bor, vistas och är verksamma i förbundets medlemskommuner. För att underlätta för den enskilde tillhandahåller SSBF information, rådgivning samt utbildning. Information är utåtriktade insatser som SSBF genomför i egen regi eller i samverkan. Rådgivning tillhandahålls på förfrågan från privatpersoner, företag, myndigheter och organisationer.

Ett stort antal informationsinsatser är genomförda för att skapa ökad säkerhet och trygghet för dem som bor, verkar och vistas inom SSBF:s geografiska område. En viktig målgrupp är personal i de kommunala verksamheter där verksamhetens målgrupp inte själv förmår att hantera risker, exempelvis inom äldreomsorg. Information och rådgivning ges av flera olika yrkesgrupper inom SSBF.

Flyktingsituationen

Under hösten fick en omprioritering av resurser göras som en följd av den akuta flyktingsituationen. Migrationsverket och kommunerna som ansvarar för att ta fram boenden har tagit hjälp av bl.a. den kommunala räddningstjänsten för att få stöd och hjälp med brandskyddsfrågor. Detta då många av de lokaler kommunen nyttjar som flyktingboenden inte är ämnade för ett större antal boende. Internt har SSBF bildat en arbetsgrupp med två samordnare som ska bidra med detta stöd. Särskilt utsedda brandinspektörer är delaktiga och gör platsbesök för att stötta kommunerna. SSBF har även varit remissinstans till bland andra Svenska Brandskyddsföreningen som tagit fram utbildningsmaterial samt en vägledning för kommunernas stadsbyggnadskontor.

För styrkorna på brandstationerna har de nya flyktingboendena inneburit omprioriteringar då ett stort antal orienteringar behövts göras i de nya boendena.

Information och rådgivning som ges av styrkorna på brandstationerna

Styrkorna på stationerna ger riktad och planerad information till exempelvis fastighetsägare, förskolor, skolor, boende och medlemskommuner. Målet för 2015 är 2 812 informationstillfällen. Målet är justerat jämfört med uppgifterna i tertiärrapport 1 då endast information till boende fanns med.

Efter brand i skola, bostad och publik lokal ska återbesök göras i syfte att ge information och råd för att förebygga att ny brand inträffar. Under 2015 har 198 återbesök genomförts.

| Antal genomförda informationstillfällen | Mål antal informations- tillfällen 2015 (av styrkorna på stationerna) | Antal återbesök efter brand |
|---|---|-----------------------------|
| 1 756 | 2 812 | 198 |

En bidragande orsak till att inte planerade informationstillfällen kunnat genomföras är det ökade flyktingmottagandet i Stockholmsområdet. Utifrån detta har omprioriteringar skett och styrkorna har genomfört orienteringar på de upprättade flyktingboenden som varit kända för oss.

Informations- och utbildningsinsatser som planerats i samverkan med Svenska livräddningssällskapet, Idrottsförvaltningen och stadsdelsförvaltningarna i Stockholms stad i syfte att förebygga drunkningstillbud nådde tyvärr inte ut till så många till följd av det kalla vädret i början av sommaren.

Brandinstruktörerna skapar ökad förståelse och trygghet

Brandinstruktörernas (tidigare brandvärdar) uppgift är att skapa ökad förståelse, bland de boende i Stockholm stads ytterområden, för brand och säkerhetsfrågor samt skapa nätverk för ökad trygghet utifrån ett avtal med de fyra stora bostadsbolagen. Brandinstruktörerna har ett nära samarbete med stadsdelsförvaltningarna, närpolis, fritidsgårdar och fältassistenter och föreningar. Totalt åtta brandinstruktörer är knutna till Brännkyrka och Kista brandstationer. Brandinstruktörerna på Kista brandstation har utökat sitt verksamhetsområde och omfattar nu även Vällingby.

Under sommaren har våra brandinstruktörer medverkat i ett antal festivaler för ungdomar. Bl.a. 127-festivalen, Camp connect, We are Stockholm, Summercamp och Barnfestivalen i Älvsjö. Under dessa festivaler når vi väldigt många ungdomar och kan förmedla våra budskap på ett bra sätt.

Brandinstruktörerna har träffat ett stort antal personer i samband med sitt arbete med brandförebyggande information. De har genomfört ca 400 informationsinsatser och nått ett stort antal elever i kommunala skolor och friskolor, framförallt elever i årskurs 5 och 8.

Sex sommarjobbade ungdomar förmedlade via stadsdelsförvaltningarna

Sex sommarjobbade ungdomar, förmedlade via stadsdelsförvaltningarna, har under sommaren arbetat på Brännkyrka brandstation. Dessa har följt brandinstruktörernas verksamhet.

Information, rådgivning och utbildning som ges av enheten för olycksförebyggande myndighetsutövning och stöd till den enskilde

Vi har genomfört 187 externa utbildningar under 2015

Utöver de utbildningar som SSBF erbjuder medlemskommunerna enligt avtal (redovisas under "tilläggs tjänster"), tillhandahålls ett antal olika utbildningar för externa kunder. Under året har 187 externa utbildningar genomförts. Bland utbildningarna kan nämnas:

- Certifiering för heta arbeten
- Systematiskt brandskyddsarbete
- Brandskyddskontrollant
- Brandskyddsutbildning på Ågesta och på kunds arbetsplats
- Utrymningsövning

På kundens önskemål kan vissa utbildningar genomföras på dennes arbetsplats. Utbildningar kan också skraddarsys efter kundens önskemål exempelvis:

- Brandskyddsledar- och koordinatorutbildning för Brandskyddsföreningens personal
- Brandskyddsutbildning för DAFO:s personal
- Utbildning i ADR för trafikpoliser och brandskydd för sjöpolisen
- Utrymningsövning på olika tingsrätter
- Företagsanpassade utbildningar för exempelvis Stockholm Vatten, återvinningscentraler, Petrolia och ICA-skolan
- Deltagande vid inspelning av TV-serien Husräddarna

Vi har medverkat i forum där syftet varit att öka den enskildes kunskap om samt förmåga att hantera risker.

Förfrågningar om stöd på plats kommer från såväl privatpersoner som organisationer och verksamheter. Brandinspektörerna har under året gjort ca 1 000 besök på plats för information/rådgivning. Som exempel kan nämnas platsbesök vid ombyggda gårdar/infarter till bostadsområden, vid upptäckt av skräpansamlingar i eller intill byggnader, i samband med inredning av övernattnings- eller möteslokaler i flerbostadshus eller av generell osäkerhet kring brandskydd.

Som exempel på mer omfattande samt vanliga aktiviteter kan nämnas:

- 2 halvdagarsbesök på Skansen med säkerhetschef samt brandskyddsansvarig
- Kontinuerliga månadsmöten med Arenabolagen (Friends Arena och Tele2 Arena) avseende brandsäkerhet kring kommande evenemang
- Återkommande medverkan i skol- och vårdmiljöer på önskemål från verksamhetsansvariga och byggnadsägare
- Återkommande platsbesök på förskolor och vårdanläggningar på önskemål från olika parter
- Besök i bostadsmiljöer, främst flerbostadshus
- En informations/utbildningsdag på Fjäderholmarna där representanter för såväl fastighetsägaren Djurgårdsberg AB som krögarna på ön, deltog.

- Återkommande möten med säkerhets- och brandskyddsansvariga från såväl kommunala som privata verksamheter och organisationer

Vi har besvarat frågor avseende skydd mot olyckor som inkommer via registraturen

Cirka 400 brandskyddsrelaterade frågor har inkommit till registraturen och besvarats/hanterats. Utöver dessa har uppskattningsvis lika många, cirka 400, inkommit direkt till och besvarats av brandinspektörerna.

Vi har gett rådgivning till allmänheten via telefon

Brandinspektörernas telefontid är öppen på fastställda tider. Antalet inkommande och besvarade samtal uppskattas till c:a 1 000 stycken (c:a 8/dag).

Några exempel på aktiviteter kopplade till uppdraget

Information och utbildning i syfte att förebygga drunkningstillbud

Information och utbildning i syfte att förebygga drunkningstillbud har skett på flera olika sätt. Vid Solna brandstation har två medarbetare träffat simskolegrupper från fyra skolor i Sundbyberg och mött ca 500 elever. Solnas medarbetare har aktivt tagit del av läroplanens mål för simundervisning och situationsanpassat sin medverkan, ibland har dessa medarbetare funnits med i vattnet för att nästa gång föreläsa för elever och lärare.

I maj genomförde Kungsholmens brandstation en ytlivräddardag i Rålambshovsparken i samverkan med sjöpolisen och Stockholms sjöräddningssällskap, SSRS.

Fältassistenter har haft läger på Värmdö brandstation

Polarna (fältassistenter) har haft läger på Värmdö brandstation. Under tre dagar fick ungdomarna information från brandförsvaret, Kustbevakningen, polisen, ambulansen och helikopterverksamheten.

Besök och orienteringar vid moskéer och judisk församling

Täby och Katarina brandstationer har besökt distriktens moskéer och både haft möjlighet att orientera i lokalerna och informera om brandsäkerhet. Katarina brandstation har även besökt den judiska församlingen på Södermalm och orienterat på Chabadhuset som tillhör den judiska församlingen.

Nätverk med fältassistenter och trygghetsvårdar "Järvanätverket"

Kista deltar i det nystartade nätverket med fältassistenter och trygghetsvårdar i Spånga-Tensta, *Järvanätverket*. Vi genomför olika aktiviteter tillsammans i syfte att skapa goda relationer med ungdomar i stadsdelen. Järvanätverket kommer att pågå i minst ett år och därefter utvärderas, tanken är ett långsiktigt arbete för att uppnå effekt.

SSBF ska i samverkan med kommunerna verka för att perspektivet skydd mot olyckor beaktas i samhällsbyggnadsprocesserna

SSBF samverkar med medlemskommunerna så att skydd mot olyckor ska beaktas i samhällsbyggnadsprocesserna. Ett övergripande mål är att riskfrågor finns med som en naturlig del i projektens inledande skede för att både säkerställa ändamålsenlig riskhantering, förutsättningar för räddningsinsatser samt undvika förseningar och ökade kostnader.

Några exempel på aktiviteter som genomförts under året

På förfrågan bistår SSBF medlemskommunerna i plan- och byggprocessen. Som exempel kan nämnas delaktighet i nya Täby Centrum och i projektet Mall of Scandinavia i Solna. Där har våra brand- och civilingenjörer samt brandinspektörer bidragit med kunskap vid färdigställande av dessa anläggningar.

Drop-in-plan-möten där brand- och civilingenjörer från SSBF finns på plats på plankontoret i Stockholm under en eftermiddag (ungefär var 4:e vecka) och svarar på frågor gällande riskhantering och räddningstjänstens insats. Detta kommer följas upp under 2016 för att eventuellt skapa tilläggsuppdrag.

Under första kvartalet har vi provat och utvärderat ett nytt arbetssätt tillsammans med bygglovavdelningen på Stockholms stadsbyggnadskontor. Arbetssättet har inneburit ett mer proaktivt arbete där vi utifrån fastställda kriterier har valt ut två ärenden per vecka. I dessa ärenden har vi hört av oss till stadsbyggnadskontoret och visat intresse för att medverka i ärendet. Det nya arbetssättet har utvärderats i ett tidigt skede och utifrån positiv respons förlängts till slutet av juni. I början av 2016 kommer detta arbetssätt att utvärderas mer grundligt.

I början av året hölls ett möte med projekterande konsulter inom ramen för Dialog Stockholm, med särskilt fokus på SSBF:s utveckling av arbetssätt inom samhällsbyggnadsområdet.

En dialogdag arrangerades på Norra Latin i februari om olycksförebyggande arbete. Representanter från våra medlemskommuner medverkade under dagen.

Citybanan, Slussen och nya tunnelbanan, tre stora projekt där vi är engagerade

- Trafikverket har tagit stora steg i projektet Citybanan och under året har hela tunnelkonstruktionen färdigställts, vilket inneburit en ökad möjlighet för SSBF att genomföra räddningsinsatser i tunnelsystemet. SSBF:s fokus i projektet under året har varit att upprätthålla arbetet med uppdaterat digitalt insatsunderlag, platsbesök samt deltagande i framtagandet av webbaserat utbildningsmaterial. Det sistnämnda genomför SSBF tillsammans med både polisen och landstinget (ambulanssjukvården).

- *I Slussenprojektet* har under senhösten 2015 samrådsmöten genomförts inför kommande detaljplan och bussterminal. Förberedande byggarbeten har påbörjats i mindre skala men projektet har senarelagts något på grund av arkeologiska fynd under Södermalmstorg. Detta projekt kommer att påverka Stockholms stad i stor omfattning och inte minst SSBF när det gäller framkomlighet från norr till söder (och vice versa) under flera år.
- I projektet nya tunnelbanan har SSBF deltagit genom granskning av handlingar, framtagande av yttranden och i workshops. SSBF har samverkat med Länsstyrelsen, Transportstyrelsen, Brandkåren Attunda och Södertörns brandförsvärsförbund i syfte att på ett aktivt sätt verka för att riskhantering sker tidigt i projektet nya tunnelbanan.
- Tre nya större ärenden har inkommit under året: ombyggnad av Gallerian på Hamngatan, Spårväg syd och Getingmidjan
- Under året har vi även medverkat i Länsstyrelsen arbete med vägvalsstyrning av farligt gods inom länet.

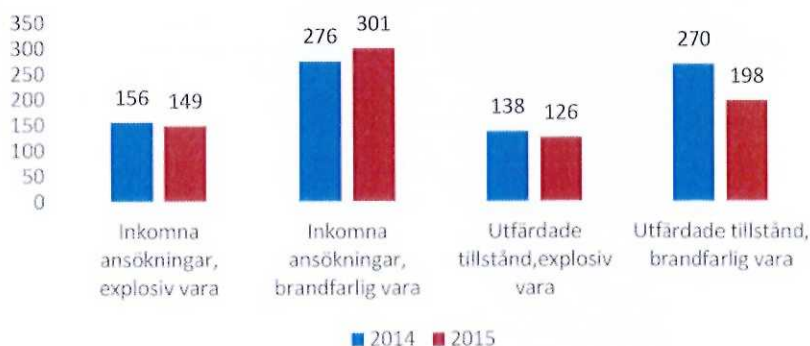
SSBF är sammankallande för nätverket Självmordstäta platser

SSBF är sammankallande för nätverket Självmordstäta platser och delger regelbundet Stockholms stad och andra organisationer statistik från SPIS-larm (självmordslarm) i regionen. Uppstart pågår även av en statistikgrupp där Karolinska institutet är sammankallande. En del i detta arbete utgörs av att lyfta in de preventiva frågorna i samhällsbyggnadsprocesserna.

SSBF ska genomföra tillståndsprövning i enlighet med lag om brandfarliga och explosiva varor (LBE)

Uppdraget innebär att vi granskar inkomna ansökningshandlingar och utifrån dessa och övriga kända relevanta fakta, beslutar om tillståndsgivning för brandfarliga och explosiva varor. Under året har 450 ansökningar kommit in och hanterats. 324 tillstånd har utfärdats.

Tillståndsprövning, lag om brandfarlig och explosiv vara



Antalet utfärdade beslut för brandfarlig vätska och/eller -gas varierar mellan 200-300 stycken per år. Fattade beslut för explosiva varor är i medeltal ca 135 tillstånd per år när man tittar fem år tillbaka.

Under 2015 ändrades lagen vilket innebar att för vissa typer av explosiv vara ska beslut om tillstånd fattas i den kommun där verksamheten har huvudsäte och inte i den kommun där explosivförråd är placerad. Vi befarade en markant ökning av ärenden utifrån denna lagändring. Det har dock hittills inneburit en obetydlig förändring av mängden ärenden.

Ärendehanteringstiden har också hållit sig stadigt på samma procenttal. I tre fjärdedelar av alla ärenden fattas beslut inom 3 veckor och i ca 86 procent av ärendena fattas beslut inom 1 månad.

Tillståndshantering för explosiv vara ökar mot slutet av året. Ca 72 procent av samtliga fattade beslut för explosiv vara har skett under årets sista tre månader. Endast en femtedel av årets tillståndsbeslut för brandfarlig vara utfärdas under samma period. Av dessa är många tillfälliga tillstånd för gasolhantering på byggarbetsplatser. Detta innebär att "vanliga" ansökningar gällande brandfarlig vara som inkommer under årets sista tre månader, och som inte behöver prioriteras, får en längre handläggningstid.

SSBF ska genomföra tillsyn i enlighet med fastställd tillsynsplan

SSBF har en myndighetsroll i medlemskommunerna utifrån både lagen om skydd mot olyckor (LSO) och lagen om brandfarlig och explosiv vara (LBE). Vår inriktning är att tillsynen ska vara målgrupps- och behovsanpassad och den baseras på en tillsynsplan som upprättas årligen.

Parallellt med tillsyn enligt tillsynsplan genomför vi händelsestyrd tillsyn, exempelvis i nya verksamheter eller i verksamheter där det kommer till vår kännedom att det föreligger särskilda risker.

| Planerat antal tillsynsbesök under 2015 | Andel genomförda tillsynsbesök utifrån plan | Antal och andel tillsynsbesök som föranlett åtgärd | Antal och andel tillsynsbesök som föranlett efterkontroll | Antal händelsestyrda tillsynsbesök | Antal händelsestyrda tillsynsbesök som lett till anmärkning |
|---|---|--|---|------------------------------------|---|
| 1 000 | 97 % | 200 | 35 | 50 | 20 |
| | | 20 % | 3,5 % | | 40 % |

Under 2015 genomfördes ungefär 970 av de 1 000 tillsynsbesök som planerades. En orsak till att målet inte nåddes var den akuta flyktingsituation som uppstod i oktober och som ledde till omprioriteringar.

De händelsestyrda besöken initieras av anmälningar från extern part. Det handlar då om att enskilda via e-post eller telefon vill påtala ett förhållande som de anser utgöra en allvarlig brandsäkerhetsrisk. Inkommande anmälningar värderas och leder nästan alltid till att ett besök utförs på plats. I drygt hälften av fallen avskrivs ärendet utan åtgärd efter besöket, oftast beroende på att missförhållandet var överdrivet eller att vår lagstiftning, LSO, inte är tillämplig. I andra fall leder besöket till ett registrerat tillsynsbesök.

Orsak till de händelsestyrda tillsynsbesöken:

- Den vanligaste orsaken till oplanerad tillsyn är indikation om brist från allmänhet och från andra myndigheter
- Den vanligaste tekniska bristen utgörs av otäta dörrar i brandcellsgräns
- Den näst vanligaste är kopplad till skyltning och funktion av utrymningsvägar
- Den vanligaste bristen i dokumentation är avsaknad av kontrollplaner/checklistor för egenkontroll

Aktuellt under året

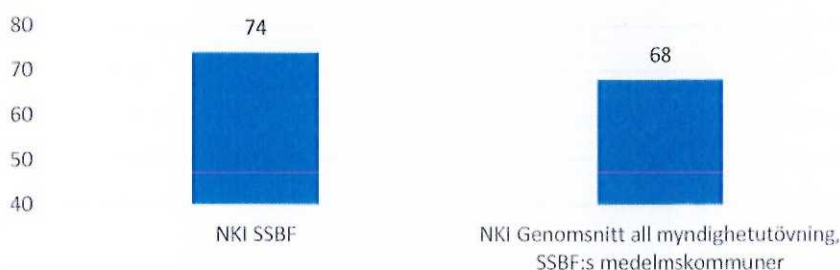
- Under året har en tvistefråga mellan Skansen och SSBF prövats av Länsstyrelsen. Tvisten gällde om det var rätt att förelägga om åtgärder (installation av utrymningslarm på Sollidens restaurang) till Skansen som är byggnadsägare. Skansen hävdade att kravet skulle riktas till hyresgästen (krögaren på Solliden). Länsstyrelsen gjorde samma bedömning som SSBF varvid Skansen avstod från vidare överklagande och gjorde en upphandling av utrymningslarm.

Ett koncept (tillsyn, riskanalys, insatsplanering m.m.) för farliga verksamheter som är klassade enligt LSO 2 kap. 4 §, med syfte att säkerställa likvärdig hantering inom förbundet har tagits fram. En plan är lagd för tillsyn och hantering av farliga verksamheter för 2016-2019.

Företagarnas nöjdhet med brandtillsynen – ”Öppna jämförelser”

Företagarnas nöjdhet med brandtillsyn mäts genom undersökningen ”Insikt” som numer genomförs av Sveriges kommuner och landsting och är en del av rapporten Öppna jämförelser – Företagsklimat 2015. I den senaste undersökningen deltog 104 kommuner varav sex av SSBF:s medlemskommuner. ”Insikt” är enkätundersökning där enkäten skickas till företag som haft ett avslutat myndighetsärende med medlemskommunerna. I enkäten ställs frågor avseende sex serviceområden: information, tillgänglighet, kompetens, bemötande, rättssäkerhet och effektivitet.

Företagans nöjdhet med brandtillsyn, Öppna jämförelser 2015



Källa: Öppna jämförelser Företagsklimat 2015, Kommun- och landstingsdatabasen, Kolada

Nöjdheten inom SSBF:s ansvarsområde ligger på 74 vilket är något lägre än den förra mätningen. Då låg vi på ett genomsnitt på 78. Orsaken kommer att analyseras.

Jämfört med kommunernas övriga myndighetsutövning gentemot företagarna, ex bygglov, miljö och hälsa m.fl.) ligger resultatet för brandtillsynen högt.

SSBF ska säkerställa utförandet av lagstadgad sotning och brandskyddskontroll

SSBF tar ansvar för sotning och brandskyddskontroll genom avtal med upphandlade företag. I uppdragen för brandskyddskontroll ingår det att kontrollera att sotning utförs. I området finns det ca 167 000 objekt som ska sotas med intervall från 6 gånger per år till vart fjärde år. Brandskyddskontroll ska utföras med frister från 2 till 6 år. Under 2015 ska 55 000 objekt sotas/rengöras och 24 000 objekt genomgå brandskyddskontroll.

| | Genomfört 2015 | Mål 2015 |
|-----------------------------|----------------|----------|
| Antal sotningar | 48 700 | 55 000 |
| Antal brandskyddskontroller | 19 600 | 24 000 |

Målet inför 2014 var för lågt satt (40 700) och utifrån resultatet av genomförda sotningar 2014 (51 600) ökades målet inför 2015 till 55 000. 89 % är genomförda. Motsvarande gällde för brandskyddskontroller 2014, målet var då 11 000 och 17 800 genomfördes. Målet inför 2015 höjdes till 24 000. 82 % har genomförts.

Uppföljning vid konstaterad eller förmodad soteld

Under året har information om skorstensrelaterade bränder sammanställts och analyserats. Återkoppling har skett till Sotarmästarnas Riksförbund.

Genomförd enkätundersökning visar nöjda kunder

Utifrån avtal har de upphandlade företagen genomfört en enkätundersökning kring information inför besöket, brandskyddskontrollens/sotningens genomförande samt informationen på SSBF:s hemsida. Enkäten innehöll nedanstående tre påståenden:

1. Företagets avisering om kommande besök innehöll den information jag behövde
2. Brandskyddskontrollen/sotningen utfördes till min belåtenhet
3. Det är enkelt att finna den information man behöver om brandskyddskontroll/sotning på Storstockholms brandförsvärs hemsida.

321 personer har svarat på enkäten.



6 Förbereda och genomföra räddningsinsats

SSBF ska förbereda räddningsinsats

Räddningsinsatser förbereds på olika sätt. Grundläggande och i vissa delar lagstyrda förberedelser är utbildning, övning, fordons- och materielunderhåll och kompetensutveckling. Metodutveckling och orienteringar, dvs. platsbesök där brandstyrkorna bekantar sig med den närmaste omgivningen är andra viktiga förberedelser för att underlätta räddningsinsats.

Att undersöka och analysera olycksförlopp, insatsers genomförande och analysera trender som berör SSBF:s verksamhetsområde är ytterligare en viktig del för att utveckla vårt arbete att förbereda inför räddningsinsatserna.

Under året har interna utbildningar, övningar och fysiska tester genomförts enligt plan. På våra två utbildningsanläggningar Okvista och Ågesta har sammanlagt ca 2 000 aktiviteter genomförts under året, exempelvis övningar i rökdykning, momentövning i trafikolycka och kemövning med mätinstrument. Några ytterligare exempel på aktiviteter ges nedan.

Storstockholms räddningscentral (SSRC) har tagit fram en långsiktig utbildningsplan som till viss del har implementerats. Utbildningsplanen kommer att utvecklas under 2016.

Förmågebeskrivningar för yttre befäl, vakthavande brandingenjörer och operativa chefer har tagits fram. Beskrivningarna ligger för beslut. Under 2016 har enhet SSRC för avsikt att ta fram motsvarande förmågebeskrivningar för ledningsoperatörer och ledningsförmän.

Förberedelse av insats inom samhällsbyggnadsområdet

En stor del av verksamheten inom samhällsbyggnadsområdet är direkt kopplad till uppdraget "förbereda räddningsinsats". Detta är bland annat en av de yttre befälens stående uppdrag i samhällsbyggnadsprojekten. Det finns även direkta kravställningar mot SSBF som kommunal räddningstjänst inom Sevesolagstiftningen och regelverken kopplade till vägtunnlar.

Insatsplanering

Under 2015 har arbetet med en sammanhållen strategi för organisation, process och teknisk struktur inom området insatsplanering i SSBF pågått. Genomförandet, som består i att upprätta insatsplaner och framkörningskort, kommer medföra att en del av detta arbete helt kan genomföras av stationsenheterna själva. Uppdraget innebär även att ta fram rutiner för hur insatsplaner tas in från andra aktörer och kanaliseras inom organisationen.

Under året har samråd skett med de två stora infrastrukturprojekten "Förbifart Stockholm och "Utbyggnad av tunnelbanan" i syfte att analysera och ta fram preliminära insatskoncept.

Lärande och erfarenhetsåterföring efter insats

Under början av året genomfördes en utredning av lärande och erfarenhetsåterföring efter insats. Utredningen tittade på hur brandutredningar och fördjupade olycksundersökningar har genomförts samt hur insatsrapporten har använts för erfarenhetsåterföring de senaste fem åren.

Utredningen visade på flera brister inom SSBF:s lärandeprocess såsom bristande insatsrapportering, brister i IKAROS som system och brister i uppföljning av dödsbränder. Utredningen har mötts av stort intresse i organisationen och bemötandet har i alla avseenden varit positivt. Utredningen föreslår även hur systemet kan utvecklas och i vilken ordning åtgärder bör prioriteras, vilket var syftet med uppdraget.

Ett flertal utredningar efter olyckor har genomförts under året med olika inriktningar och avgränsningar. Under början av 2016 ska ett mer systematiserat tillvägagångssätt för lärande efter olyckor tas fram.

Under året har information i insatsrapporter och från tillsynsbesök sammanställts och analyserat för att kunna återföra erfarenheter till stadsbyggnadskontoret Stockholms stad.

Exempel på genomförda övningar och utbildningar kopplade till uppdraget

Samtliga enheter har uppfyllt målen med att genomföra de övningar vi är ålagda att göra enligt lagar och avtal. Vi har under året genomfört, för upprätthållande av den operativa kompetensen, relevanta utbildningar och övningar. Exempel är rökdykarövningar, halkkörning, ytlivräddning, jordning i t-bana, hjärt-lungräddning med defibrillator, fystester, läkarundersökningar m.m. Ca 11 000 övningar och utbildningar har genomförts för personal vid brandstationerna.

Exempel på genomförda externa utbildningar är samverkansutbildning med kommunerna inom Program för samverkan samt skogsbrandsbekämpning hos Länsstyrelsen i Uppsala. Vi har även deltagit i den länsgemensamma tillämpningsövningen med inriktning på våld i offentlig miljö samt i efterföljande utvärdering av densamma.

Åtta befälsutbildningsdagar och två länsgemensamma utbildningsdagar har genomförts för yttre befäl, vakthavande brandingenjörer och några operativa chefer.

De yttre befälen (YB) och de vakthavande brandingenjörerna (VBI) har övats i riskbedömning och genomfört teoretiska spel gällande insats i höga byggnader och terrorhot samt utbildning i hantering av oljeskada.

Några exempel på genomförda aktiviteter kopplade till uppdraget

En stor samövning i Vallentuna

En stor samövning kring en fiktiv krock mellan tåg och buss på Roslagsbanan genomfördes i maj i Vallentuna. I övningen deltog ett flertal grupper, bland annat Vallentuna kommuns POSOM-grupp, SSBF, Arriva (buss- och tågoperatör) och FRG Vallentuna.

Aktiva orienteringar i publika lokaler och komplexa objekt

Ett sätt att förbereda sig inför insats är att besöka och systematiskt gå igenom tänkbara objekt, platser, miljöer där en olycka kan inträffa. 483 aktiva orienteringar i höga-/och eller komplexa byggnader, undermarksanläggningar och stora publika lokaler har genomförts under året.

Utifrån utbyggnaden av infrastrukturen, höga hus och byggnader i komplexa miljöer i och runt Stockholm, har det genomförts en mängd olika orienteringar, t.ex. Slussen, Dramaten, Kaknästornet, Norra länken, stora publika lokaler, höga hus med stigarledningar och undermarksanläggningar.

Det nya köpcentret Mall of Scandinavia är ett komplext objekt som ställer stora krav vid eventuell räddningsinsats. Solna brandstation har tillsammans med brandingenjörer och personal från köpcentret tagit del av det organisatoriska och tekniska brandskyddet och därefter genomfört ett flertal orienteringar med fokus på genomförande av eventuell räddningsinsats.

Östermalm och Johannes brandstation har under hösten bland annat orienterat i norra Europas största anläggning av flis som är under uppbyggnad. Anläggningen är belägen under Värtavägen.

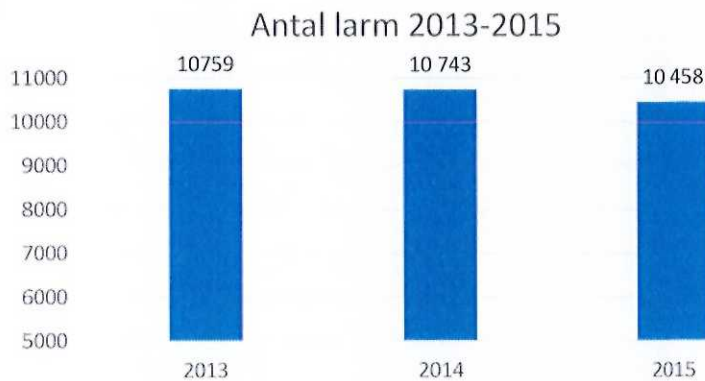
SSBF ska genomföra räddningsinsats

SSBF:s räddningsinsatser genomförs av personal vid brandstationerna och av ledningsresurser som är fördelade inom SSBF:s geografiska område. Alarmering och ledning vid inträffad olycka eller överhängande fara för olycka hanteras av Storstockholms räddningscentral (SSRC). Räddningsinsatserna ska vara snabba, effektiva och säkra för att begränsa skador på människor, egendom och miljö.

Larmhanteringstid vid SSRC understiger 60 sek vid prioriterade larm

Under året har enhet SSRC följt upp larmhanteringstider varje månad på enhetsnivå. Mediantiden för larmhantering för prioriterade larm (brand i byggnad, drunkningsolycka och trafikolycka) har understigit 60 sek. Andelen förlarm har uppgått till över 30 procent, vilket innebär att uppsatta mål för larmhanteringstid och förlarm uppnås. Ärenden med särskilt lång larmhanteringstid, över 180 sek, har följts upp separat.

Enhet SSRC har också genomfört en särskild uppföljning av hanteringen av trafikolyckor med målsättning att förbättra larmhanteringstiderna och användandet av förlarm.



Antalet larm omfattar även händelser utanför SSBF:s geografiska område där SSBF:s personal deltagit i räddningsinsats.

Det totala antalet larm under 2015 uppgår till 10 458, vilket är nästan 300 färre än 2014.

Jämförelse med de senaste åren visar att antalet larm ökar under sommarmånaderna. Andelen onödiga automatlarm, som är den vanligaste orsaken till larm utgör ca 33 procent av larmen. Totalt har SSBF larmats till 3 489 automatlarm under 2015, vilket är något fler än 2014 (3 477). De vanligaste typerna av larm utöver automatlarm är "brand, ej i byggnad", "förmodad brand", "hjärtstopp", "brand i byggnad" och "trafikolycka".

Larmbehandlingstid i rapporten Öppna jämförelser–Trygghet och säkerhet 2015
Uppgifter om larmbehandlingstid kommer från SOS Alarm. Med larmbehandlingstid avses tiden från det att larmcentralen får larmet till dess att räddningstjänsten larmas ut. Endast insatser med syfte att rädda liv, egendom och miljö ingår. Mätperioden avser juni 2014– juni 2015. Indikatorn är ett medianvärde i minuter. Den genomsnittliga larmbehandlingstiden för SSBF är 2,2 minuter (median).

Samverkan vid inträffad händelse

Ledningsoperatörerna och den operativa ledningspersonalen ska, utifrån inträffad händelse, på ett professionellt sätt kunna verka i sin roll och samverka med övriga aktörer. Under året har vi bl.a. deltagit på "Storstadsmöte" tillsammans med SOS Alarm och övriga storstadsräddningscentraler och i "Verkställande forum" för ledningscentraler inom Samverkan Stockholmsregionen.

Ny brandstation på Djurö

Djurö räddningsvärn har fått en ny brandstation som ligger intill Kustbevakningens område. Inflyttning skedde under hösten. Vi hoppas att den förbättrade arbetsmiljön skapar ett ökat intresse för att bli medlem i räddningsvärn.

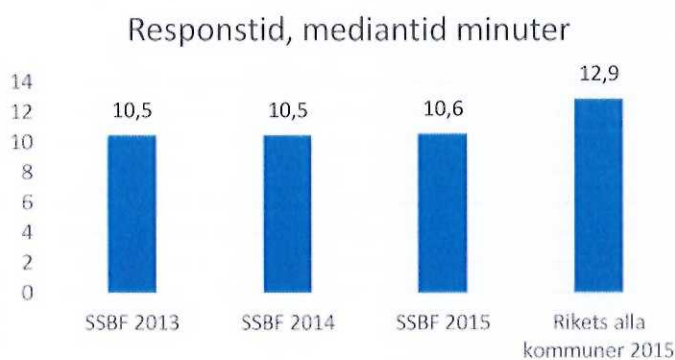
Nya automatlarmsobjekt i Täby och Vallentuna

Försäkringsbolagen kräver att kommunens lokaler är utrustade med automatlarm. Alla skift på brandstationerna gör besök på anläggningarna, går igenom rutiner och upprättar insatskort. I Täby har ca 150 nya automatlarm tillkommit och i Vallentuna 20 stycken.

Responstid för räddningstjänst–Öppna jämförelser

Ett av måtten som redovisas i rapporten Öppna jämförelser–Trygghet och säkerhet är responstiden för räddningstjänsten.

Uppgifter om responstider kommer från SOS Alarm. Med responstid avses tiden från det att larmcentralen (SOS) får larmet till dess att räddningstjänsten anländer till skadepplatsen. Endast insatser med syfte att rädda liv, egendom och miljö mäts. Mätperioden avser juni 2014 till juni 2015. Indikatorn är ett medianvärde i minuter.



Källa: Öppna jämförelser och Kommun och landstingsdatabasen

Spridningen inom SSBF ligger mellan en mediantid på 8,7 min. i Stockholm/Solna och 15,5 min. i skärgårdskommunen Vaxholm.

SSBF ska enligt avtal biträda andra kommunala räddningstjänster i Stockholmsregionen

SSBF genomför larm och ledning enligt avtal med fem räddningstjänster

SSBF genomför larm och ledning av räddningstjänst, enligt avtal med Räddningstjänsten Enköping – Håbo, Räddningstjänsten Gotland, Räddningstjänsten Norrtälje och Uppsala brandförsvär. Efter vunnen upphandling har SSBF under

tredje tertialet startat upp och bedrivit projekt för att från den 2015-12-15 ansluta Brandkåren Attunda till SSRC.

Storstockholms räddningscentral (SSRC) larmar och leder totalt 77 stationer/värn, varav 26 heltidsstationer, 34 deltidsstationer och 17 räddningsvärn. Från 15 december har ytterligare stationer tillkommit i och med avtalet med Brandkåren Attunda.

Samverkan och uppföljning av efterlevnad av avtal

Under året har inkomna avvikelser och erfarenheter från utredningar från respektive samverkanspartner/kund följts upp och åtgärdats. Ett exempel på en händelse som följts upp är en drunkning/vattenskoterolycka i Kungshamn. Larmhanteringstiderna följs upp varje månad för respektive samverkanspartner/kund.

Kvalitetsuppföljningsmöten med respektive samverkanspartner/kund genomfördes i mars och oktober. Kvalitetsutvecklingsmöte med alla samverkanspartners tillsammans har genomförts i maj och november.

Omfattande utbildningsinsats inför anslutning av Brandkåren Attunda

En omfattande utbildningsinsats har genomförts för alla medarbetare på SSRC i samband med anslutning av Brandkåren Attunda. Motsvarande projekt har startats upp under det andra tertialet för att ansluta Räddningstjänsten Sala-Heby till SSRC från den 8/3 2016.

Avtal med andra räddningstjänster kring räddningsdykning och keminsatser

Vi har även avtal med andra räddningstjänster kring insatser som räddningsdykning och keminsatser. Under året har vi utifrån avtal genomfört fyra räddningsdykningsinsatser och 29 keminsatser.

7 Samverkan med andra myndigheter och organisationer

SSBF ska biträda samverkansparter enligt avtal

SSBF samverkar med ett stort antal andra myndigheter och organisationer. Samverkan sker i flera fall utifrån upprättade avtal där vi biträder med kunskap, utrustning och personella resurser. Vissa avtal innebär regelbundna och frekventa insatser såsom avtalet med Stockholms Läns Landsting kring hjärtstoppslarm. Andra avtal innebär få operativa insatser men kräver däremot utbildning, övning, teknisk utrustning m.m. för att ha beredskap inför en eventuell insats.

Vi upprätthåller operativ kompetens och beredskap för att uppfylla avtal med:

- Statliga räddningstjänstaktörer, enligt avtal med Myndigheten för samhällsskydd och beredskap, Sjöfartsverket och Kustbevakningen. Vi har genomfört fyra "avancerad indikering" vilket innebär en snabbidentifiering av vilka ämnen som är inblandade vid en olycka eller avsiktligt utsläpp av kemikalier.
- Oljebolagen avseende brandsläckning, via avtal med Släckmedelscentralen (SMC). Vi har genomfört fyra insatser under året.
- Försäkringsbranschens Restvärdesräddning i Sverige AB avseende restvärdes- och saneringsuppdrag. Vi har utfört 136 restvärdes- och saneringsuppdrag utifrån avtal under 2015.

SSBF har två avtal med Stockholms läns landsting avseende hjärtstoppslarm och bärhjälp.



Under 2015 har antalet hjärtstoppslarm ökat med 122 stycken jämfört med 2014.

Avtal med MSB avseende service och underhåll av utomhusvarningssystemet M95 (VMA4–Viktigt Meddelande till Allmänheten)

Under året har vi genomfört övervakning, service och underhåll av anläggningar som finns inom SSBF:s medlemskommuner, enligt överenskommelse ingående i

grunduppdraget. Det har utförts 227 årsöversyner inklusive 50 reparationer, 16 uppdateringar för elektroniska aggregat och 9 nyinstallationer.

Under sista tertialet 2015 skulle arbetet inriktats till att ersätta det nuvarande analoga systemet med Rakel. MSB har dock skjutit upp del av detta arbete, vilket innebär att enbart 45 Rakel-installationer har genomförts under året.

Utifrån avtal ska vi biträda Länsstyrelsen med utalarmering vid hantering av utsläpp av radioaktiva ämnen. Under året har inga utsläpp av radioaktiva ämnen inträffat.

Exempel på aktivitet kopplad till uppdraget

Farsta har tillsammans med personal från Katarina, Johannes och båtpersonal från Åkersberga deltagit i en MIRG (Maritime Incident Response Group) -insats där syftet var att öva och samverka med Kustbevakning, polis, Sjöräddning och sjukvård kring räddningsinsats till sjöss. Denna samverkansövning var mycket efterfrågad och samtliga deltagare var mycket nöjda med övningen.

Biträda polis och andra myndigheter vid utredning av olyckor och tillbud, t.ex. sakkunnigutlåtande, brandplatsundersökning

Under 2015 har vi skrivit 66 sakkunnigutlåtanden till polisen

SSBF bistår andra myndigheter utifrån vårt kompetensområde, bl.a. i form av sakkunnigutlåtanden till polisen. Vid misstanke om brott i samband med brand, inleds förundersökning efter beslut av polis eller åklagare. SSBF:s sakkunnigutlåtanden är en viktig del i förundersökningarna.

Under 2015 har 73 begäran om sakkunnigutlåtanden inkommit och vi har skrivit 66 sakkunnigutlåtande. Anledningen till att det är fler förfrågningar än utfärdade utlåtanden är pga. att det efter diskussion med polis inte längre funnits anledning att utfärda utlåtande. Orsaken till detta är vanligtvis att åklagare lägger ner målet.

Svara på remisser från andra myndigheter inom SSBF:s uppdragsområde

SSBF samverkar inom ramen för förvaltningslagens krav i flera olika former. Remisser kommer från både kommunala och statliga myndigheter som efterfrågar SSBF:s syn på ärendena utifrån perspektivet skydd mot olyckor. Ett stort antal remisser har besvarats i år, som bl.a. avser serveringstillstånd och från polisen avseende ordningslagen. Målet är att remisserna ska besvaras inom tre veckor.

| Antal inkomna remisser/myndighet (kommun) | Andel inkomna remisser som besvarats inom tre veckor |
|---|--|
| 260 remisser avseende alkoholserving | 100 % |
| 300 remisser avseende evenemang | 100 % |

Under året har vi hanterat 376 inkomna remisser kring plan- och byggärenden. Nästan hälften av dessa kommer från våra medlemskommuner. Remisser angående detaljplaner är den vanligaste kategorin därefter kommer bygglov. Övriga remisser rör exempelvis infrastruktur, miljöfarlig verksamhet och planprogram. Inkomna remisser kring plan- och byggärenden har besvarats inom i remissen angiven tid.

Internt har ett arbete påbörjats för att effektivisera remisshanteringen samt öka kvaliteten genom enhetliga bedömningar. Vägledning är framtagna och uppdaterade. En analys är påbörjad för att undersöka vidare behov av vägledning.

8 Utvecklingsuppdrag 2015

- utifrån handlingsprogram 2012-2015

Utveckla och förbättra förmågan att leda, styra och följa upp verksamheten

Ett räddningstjänstkoncept som förtydligar grunderna för räddningstjänstverksamheten och anger utvecklingsinriktningar

Under 2015 har ett arbete, Räddningstjänstkoncept 2015, genomförts med stor delaktighet i organisationen. Räddningstjänstkonceptet syftar till att förtydliga grunderna för räddningstjänstverksamheten, tydliggöra motiv till den nuvarande verksamhetens utformning, samt sätta utvecklingsinriktningar för framtiden. Arbetet har mynnat ut i två dokument, ett som beskriver grunderna för verksamheten och de vägval som görs, och ett dokument som redogör för dagens utformning av viktiga delar av verksamheten och utvecklingsinriktningar. Delar av de utvecklingspaket som lyfts fram i Räddningstjänstkonceptet har tagits med i verksamhetsplanen för 2016.

En ny organisation för bättre balans mellan förmågeskapande och förmågenyttjande verksamhet

En utvärdering av den organisation som trädde i kraft 2014-01-01 genomfördes under början av året. Utifrån utvärderingen har ledningsgruppens tagit fram ett förslag på inriktning för en ny organisation 2015. Förslaget bygger på en bättre balans mellan förmågeskapande och förmågenyttjande verksamhet. Det slutgiltiga förslaget på organisation MBL-förhandlades i november och trädde i kraft 2015-12-03.

SSBF:s väg mot att bli en e-förvaltning

Med en vision om att inom fem år vara en e-förvaltning, har ett arbete inletts mot att införa digitala system för informationshantering under 2015. Med informationshantering avses här dokument-, ärende- och arkivhantering. Målet är att stärka en väl fungerande offentlig verksamhet som också kännetecknas av öppenhet, effektivitet och rättssäkerhet. Under verksamhetsåret har arbetet i huvudsak kretsats kring att:

- formulera en IT strategi
- definiera IT processer
- klargöra förvaltningsorganisation och roller
- grupper och former
- centrala dokument

En övergripande säkerhetspolicy för SSBF

I syfte att säkerställa SSBF:s förmåga att genomföra räddningsinsatser har en risk- och sårbarhetsanalys genomförts i tre steg med bland annat en inventering av risker mot vår verksamhet, bedömning av vår förmåga samt förslag till

åtgärder. Arbetet pågår med delar av åtgärdsförslagen. En övergripande säkerhetspolicy för SSBF som innefattar intern säkerhet, säkerhetsskydd, IT-säkerhet och försäkringsskydd är påbörjad och ska färdigställas under 2016 som en grund för säkerhetsarbetet. Även SSBF:s krishanteringsplan som ska utgöra stöd för viktiga delar av vår verksamhet vid olika typer av störningar ska uppdateras under 2016.

Utveckla SSBF:s övergripande strategiska arbete

Ett nytt handlingsprogram för 2016-2019 har fastställts av Direktionen
Arbetet med förslag till SSBF:s nästa handlingsprogram (HP 2016-2019) startades upp 2014 och merparten av de underlag som behövs till handlingsprogrammet arbetades fram. Våren 2015 ägnades till stor del åt förankrings- och avstämningsprocesser med Direktionen, ledningsgruppen, samverkande organisationer, medarbetare inom SSBF och arbetstagarorganisationer.

Under sommaren genomfördes en lagstadgad extern remiss av förslaget till handlingsprogram. Nytt handlingsprogram för 2016-2019 beslutades av SSBF:s direktion i november. Det nya handlingsprogrammet gäller från och med 1 januari 2016.

Kontakter med Försvarshögskolan kring en modell för omvärldsbevakning
En modell för omvärldsbevakning med utgångspunkt från SSBF:s övergripande styrdokument ska tas fram. Kontakter har bl.a. tagits med Institutet för högre totalförsvarsutbildning vid Försvarshögskolan, att vid lämpligt tillfälle genomföra en anpassad utbildning för berörd personal vid SSBF. Uppbyggnad av lämplig modell för omvärldsbevakning, utbildning, fastställande av rutiner m.m. kommer att hanteras i SSBF:s nya organisation 2016.

Utveckla förmågan att genomföra insatser i komplexa miljöer

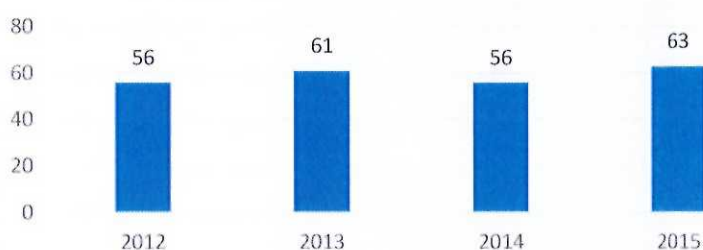
Inom SSBF:s område finns en omfattande undermarkbebyggelse såsom tunnelbana, järnvägstunnlar, vägtunnlar, tunnlar med teknisk infrastruktur (el, tele, IT), köpcentrum, fordonsdepåer m.m. En eventuell brand i en undermarksanläggning kan ge omfattande skador på människor och egendom. Ett annat exempel är höga byggnader vilka blir allt fler i Stockholmsregionen.

Vi deltar i forskningsprojekt om taktik och metodik för räddningsinsats i undermarksanläggning

För att öka kunskapen om organisationens förmåga samt möjliga arbetssätt vid insatser i undermarksanläggningar medverkar SSBF i ett forskningsprojekt om teknik och metodik för räddningsinsatser i undermarksanläggningar (TMU). Projektet leds av Mälardalens högskola.

Erfarenheter och kunskaper från TMU-projektet och andra forskningsprojekt används löpande i dialog med de pågående infrastrukturprojekten i regionen. Erfarenheterna tas också tillvara i större samverkansövningar som t.ex. tunnelbaneövningen i Kungsträdgården i november. Internt har de nya kunskaperna lett till ett förslag på nytt taktiskt tänkande vid insatser i undermarksanläggningar, vilket presenterats på en befälsdag under hösten. Arbetet fortsätter under 2016.

Insatser i tunnel/undermarksanläggning



Antalet insatser SSBF larmats till i tunnel och undermarksanläggning

Vi utvecklar ett insats- och samverkanskoncept för samhällsviktiga försörjningstunnlar under Stockholm stad

Under året har insatskonceptet för försörjningstunnlar tagits fram och utbildning kommer genomföras under 2016. Dialog och samråd har genomförts med Fortum, som nyttjar stora delar av försörjningstunnlarna under Stockholm. Samrådet har lett till att Fortum byggt ut RAKEL-nätet i sina tunnlar, för att trygga möjligheten till bra kommunikation och på det sättet öka möjligheterna till en effektivare räddningsinsats. Fortum kommer även att fortsätta förbättra brandskyddet i tunnlar samt utveckla kompetens och utrustning hos de entreprenörer som genomför arbete nere i tunnlar.

Vi utvecklar och upprättar planer för räddningsinsatsverksamheter som omfattas av kraven i Sevesolagen och/eller farlig verksamhet enligt lagen om skydd mot olyckor

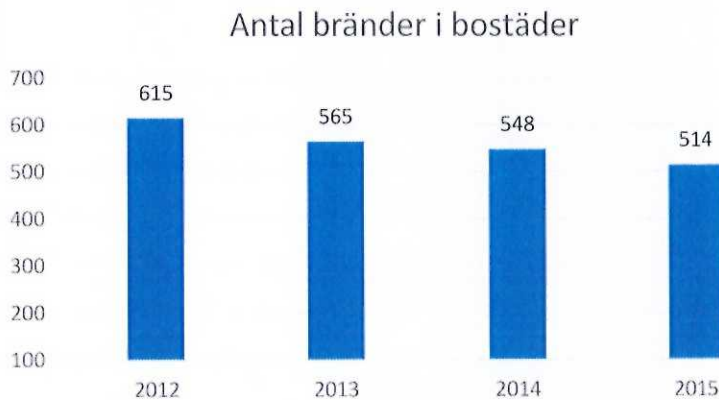
Arbetet med att ta fram ett koncept (tillsyn, riskanalys, insatsplanering m.m.) för verksamheter som är klassade enligt lagen om skydd mot olyckor, LSO, som säkerställer en likvärdig hantering inom förbundet, har påbörjats. Arbetet samordnas med kravställningar kopplade till Sevesolagen.

Utveckla ett insatskoncept för höga byggnader (>10 vån), med hänsyn till de nya regler som Boverket infört.

Ett insatskoncept för höga byggnader har påbörjats och kommer slutföras under våren 2016 och med efterföljande utbildning.

Genom medverkan i forskningsstudier bidra till att antalet bostadsbränder minskar

Brand i bostad är en relativt vanlig insats, under 2015 larmades SSBF till 520 bostadsbränder. Merparten av inträffade dödsbränder sker i bostadsmiljö och det är framförallt människor med begränsad förmåga att själva hantera sin risk som är överrepresenterade i statistiken. Under året har 13 personer omkommit vilket är en minskning med en person jämfört med 2014.



Avser bränder i bostad där SSBF:s personal deltagit i räddningsinsats.

Merparten av bränderna har skett i flerbostadshus, 394 stycken. I övrigt fördelas insatserna på 79 villabränder, 22 radhusbränder och 19 fritidshus.

Flest insatser görs i Stockholms stad med drygt 350 bostadsbränder, övriga medlemskommuner har haft mellan 3 (Danderyd) till 42 (Täby) bränder. Kommunvis statistik redovisas under eget kapitel.

Antalet bränder i bostad dit SSBF larmats har minskat med 20 procent sedan 2012

Antalet bränder i bostad dit SSBF larmats har minskat med 100 stycken sedan 2012 vilket motsvarar ca 20 procent. Detta är en positiv utveckling, men totalt sett handlar det om för få bränder för att kunna dra några säkra slutsatser som pekar i riktning mot att brandskyddsmedvetandet har ökat. Det kan även bero på stora inslag av tillfälligheter. Det som talar för en ökad medvetenhet och bättre riskhantering är att det är fjärde året i följd som antalet bostadsbränder sjunker.

Minskningen av bränder i flerbostadshus beror dels på att antalet anlagda bränder minskat markant jämfört med för fyra år sedan (35 jämfört med 53). Dessutom har bränder orsakade av såväl levande ljus som av heta arbeten, glömda spisar och dylikt minskat från 277 till 215. Förklaringen till minskningen skulle kunna finnas i en ökad försiktighet (medvetenhet om risker) med spisar, teknisk utrustning och levande ljus. Anmärkningsvärt är att antal bränder i

fritidshus fördubblats under 2015 i förhållande till tidigare år (10 stycken/år under perioden 2012–2014) och förklaringen finns sannolikt i att antalet anlagda bränder i fritidshus ökat med 9 stycken.

Vi deltar i tre forskningsprojekt för att minska antalet omkomna och skadade i bränder

I dagsläget pågår tre parallella forskningsprojekt inom Myndigheten för samhällsskydd och beredskaps vision att minska antalet omkomna och skadade i bränder. Storstockholms brandförsvär deltar i den övergripande referensgruppen för dessa tre forskningsprojekt samt är med i arbetsgruppen för "Bostadsbränder i storstadsområden".

1. Bostadsbränder i storstadsområden

Projektet "Bostadsbränder i storstadsområden" ska ge svar på varför förekomsten av bränder ser olika ut i Sveriges tre storstadsområden, varför det finns skillnader mellan bostadsområden samt hur individuella förutsättningar och sociala/fysiska miljöer påverkar brandsäkerheten. Forskningsprojektet kommer att pågå till och med år 2017.

2. Mot en evidensbaserad nollvision kring bostadsbränder

Projektet "Mot en evidensbaserad nollvision kring bostadsbränder" ska ta fram strategier för färre dödade och skadade i bostadsbränder.

3. Analys av brandsäkerhetens fysiska bestämningsfaktorer och tekniska åtgärder som stöd till nollvisionen.

Projektet ska kartlägga vilka tekniska åtgärder som kan vara verkningsfulla och studera andra länders framgångsfaktorer i arbetet med att reducera antalet omkomna och lindra konsekvenserna av bränder i bostäder.

100 personer har skadats i bostadsbränder i SSBF:s medlemskommuner under 2015 och 12 har omkommit. 2014 skadades 115 personer och sju omkom.

Ny uppstart i projektet "Lärande från bostadsbränder"

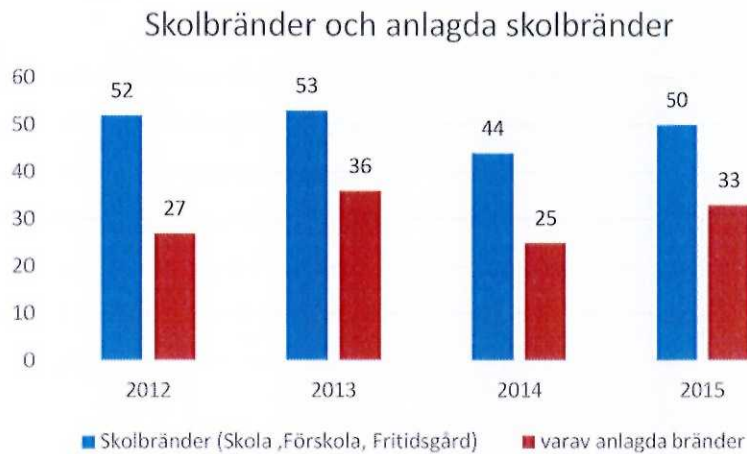
En ny uppstart är inledd för insamling av extra uppgifter från bostadsbränder i det återkommande projektet "Lärande från bostadsbränder". Projektet drivs av Myndigheten för samhällsskydd och beredskap tillsammans med Brandskyddsföreningen. Föreslagen insamlingsstart är under år 2016 och projektet kommer att pågå under två år. Tanken är att så många som möjligt av Sveriges räddningstjänster ska delta i insamlingen. Det insamlade materialet ska utgöra underlag i de tre forskningsprojekten.

Genom medverkan i forskningsstudier bidra till att antalet skolbränder och anlagda bränder minskar

Skolbränder och anlagda bränder är ett samhällsproblem med stor negativ inverkan på både trygghet och samhällsekonomi. Med ökad kunskap och

samverkan ska SSBF bidra i arbetet med att minska antalet skolbränder och anlagda bränder.

Antalet skolbränder har ökat under 2015 jämfört med 2014 och närmar sig 2012 och 2013 års nivå. Även antalet anlagda bränder har ökat jämfört med 2014, från 25 till 33.



Avser bränder i skola, förskola och fritidsgård där SSBF:s personal deltagit i räddningsinsats.

Jämfört med föregående år är det framförallt insatser vid bränder i förskola som ökat, från 9 till 16 stycken. De anlagda bränderna i förskola har ökat från 2 stycken 2014 till 8 stycken 2015. Flest insatser har gjorts i Stockholm stad där SSBF larmats till 39 bränder i skola, förskola och fritidsgård. I övriga medlemskommuner ligger antalet mellan 0-3 insatser. Kommunvis statistik redovisas under eget kapitel.

Erfarenheter från dessa bränder kommuniceras med skolorna, stadsbyggnadskontor samt fastighetsägare/byggherrar av förskolor och skolor. Exempelvis gjorde styrkan vid Täby brandstation återbesök till Vallatorpsskolan där de informerade 200 elever i år 6-9 om konsekvenserna av att starta en brand.

Förebyggande arbete

En mängd aktiviteter har utförts som syftar till att förebygga samt att öka kunskap och förmåga att skydda sig mot inträffade bränder och olyckor. Som exempel kan nämnas kontinuerligt deltagande i kommuners och stadsdelsförvaltningars säkerhetsgrupper och deltagande i ”skolgrupper” som jobbar med att stärka brandskyddet i skolor.

För medlemskommunernas 6-åringar har ett stort antal informationstillfällen genomförts.



I syfte att förebygga bränder i skolor arbetar SSBF med information och rådgivning om bränders uppkomst och spridning samt hur man kan förebygga bränder i sin vardag, bl.a. genom att inte låta brännbart material ligga framme på skolområdet. SSBF har också uppsökande verksamhet i skolor, på fritidsgårdar och i föreningar, allt för att öka medvetandegraden rörande skolbränder. Styrkorna på stationerna har under året genomfört 588 besök på skolorna i våra medlemskommuner och informerat om brandskydd och konsekvenserna av en brand.

Under året har beslut fattats om förhöjda larmplaner för skolor under skollov. Förhöjd larmplan innebär att man larmar ut ett yttre befäl samt enheter från två brandstationer istället för som annars, enheter från en brandstation. Detta har inträffat vid ett flertal tillfällen under året.

SSBF underrättar medlemskommunerna om förändringar och trender som kan leda till anlagd brand. Operativ chef har under året skickat dagliga rapporter till kommunerna gällande inträffade händelser samt trender och tendenser. Vid ärenden om misstänkt återkommande anlagda bränder meddelas berörd kommun för information och diskussion om lämpliga åtgärder.

I den dagliga kommunikationen med media, medborgare och medlemskommuner sprids de budskap SSBF fastställt, i syfte att öka medvetandegraden rörande skolbränder.

Bidra till att minimera samhällsstörning vid oönskade händelser

Vi har vid 220 tillfällen under året underrättat våra medlemskommuner om händelse som kan leda till samhällsstörning

SSBF utvecklar stödet till medlemskommunerna genom att aktivt underrätta om förändringar och trender som kan leda till samhällsstörningar. Storstockholms räddningscentral (SSRC) har vid 220 registrerade tillfällen, utifrån omvärldsbevakning och inträffade händelser, akut underrättat kommunerna om händelser, förändringar eller trender som kan leda till samhällsstörningar eller som är att betrakta som en kommunal angelägenhet.

En kartläggning av SSRC:s kontakt med säkerhetschefer och TIB:ar har genomförts

Under året har en kartläggning av SSRC:s kontakter med kommunens säkerhetschefer och TIB:ar (tjänsteman i beredskap) genomförts. Kartläggningen har omfattat varför och hur SSRC informerar samt hur informationen inkommer till SSRC. Inom ramen för detta arbete har vi haft en intern dialog och kartlagt samarbetet med övriga avdelningar avseende kontaktytor och dialog med kommunerna. Kartläggningen innehåller vilka behov av informationsspridning som finns internt mellan avdelningarna.

Vi har besökt två medlemskommuners säkerhetschefer för att utvärdera kommunernas syn på nuvarande och framtida samverkan med SSRC. En helhetsplan gällande samverkan internt och externt skall vara framtagen under första kvartalet 2016.

Vi deltar i planerade och akuta samverkanskonferenser, t.ex. kring terrorhot och flyktingsituationen

Vid olyckor och oönskade händelser påverkas ofta samhället i sin helhet. Det är inte ovanligt att störningen/påverkan på det som är utanför den uppenbara händelsen har större samhällspåverkan och ekonomisk påverkan än själva händelsen. SSBF arbetar med att minska konsekvenserna genom samverkan, genom att lära om andra aktörers behov samt genom att sätta händelsen i ett samhällsperspektiv. Detta sker genom att vi genom Storstockholms räddningscentral (SSRC) deltar i Länsstyrelsen Stockholms och Länsstyrelsen Uppsalas veckovisa samverkansmöten som behandlar den aktuella lägesbilden.

Vi deltar även i akut uppkomna samverkanskonferenser, initierade av Länsstyrelsen i Stockholm respektive Uppsala län. Under året har SSRC deltagit i akuta konferenser vid cirka 25 tillfällen, exempelvis rörande terrorhot och flyktingsituationen.

Vi bidrar till att förebygga samhällsstörningar i planerings-, bygg-och tillståndsprocesser

En viktig del av arbetet med att förebygga samhällsstörningar sker i planerings-, bygg- och tillståndsprocesserna där grunden för både förutsättningar för insats

och skadeavhjälpande system läggs. SSBF medverkar aktivt i dessa processer för att perspektivet skydd mot olyckor beaktas av berörda aktörer. Detta arbete beskrivs under uppdraget "samverkan med medlemskommunerna".

Bidra till utveckling av samverkan i regionen

SSBF deltar i flera olika samverkansområden tillsammans med andra aktörer i syfte att samordna samhällets resurser för att förebygga och minimera oönskade effekter av kända eller plötsligt inträffade händelser, olyckor och kriser. Under året har vi deltagit i följande samverkansområden:

Gemensam funktion för alarmering och ledning i Stockholmsregionen

Cheferna för länets räddningstjänster har enats om en gemensam målbild där länets räddningstjänster ska utöka det gränslösa samarbetet för alarmering och ledning vid kommunal räddningstjänst.

Cheferna för länets räddningstjänster enades under året om en gemensam målbild vilket resulterat i att länets räddningstjänster i januari 2016 kommer att ha en gemensam funktion som hanterar system- och insatsledning vid kommunal räddningstjänst. Den länsgemensamma arbetsgruppen (GUUS) har lagts ner och arbetet mot en gemensam funktion för alarmering och ledning kommer att återupptas i arbetsgrupper med avgränsade uppdrag som rapporteras direkt till chefsgruppen.

Gemensamt nyttjande av regionens utbildningsanläggningar

Det finns en gemensam ambition inom regionen att minska kostnadsutvecklingen genom samordning av olika funktioner och att nyttja resurserna effektivare och gränslöst. Exempelvis kan ett gemensamt nyttjande av regionens utbildnings- och övningsanläggningar gynna samverkan och utveckla den operativa förmågan.

Samarbetet på utbildningsanläggningarna med Södertörns brandförsvaret, Brandkåren Attunda och Räddningstjänsten Norrtälje ses som mycket positivt och utvecklande då den gemensamma kunskapen bidrar till ett effektivare arbete på skadeplats. Under året har det genomförts både vikarieutbildning och utbildning av egen personal.

Vi har fördjupat vårt samarbete med Räddningstjänsten Syd, Räddningstjänsten Storgöteborg och Södertörns brandförsvarfsförbund där vi utbyter erfarenhet kring övning och utbildningsmaterial.

Samverkan i Stockholmregionen

"Samverkan Stockholmregionen" är ett samarbete mellan ett antal aktörer för att utveckla förmågan att samordna samhällets resurser mer effektivt för att förebygga och minimera oönskade effekter av kända eller plötsligt inträffade

händelser, olyckor och kriser. SSBF tillsammans med övriga kommunala räddningstjänster i länet deltar i samarbetet under ledning av Länsstyrelsen.

Under året har operativ chef eller räddningschef i beredskap deltagit i veckovisa samverkanskonferensen via telefon eller fysiska möten för att få en delad lägesbild. Mötena har genomförts under ledning av länsstyrelsen i Stockholm respektive Uppsala. För Gotlands län har operativ chef varje vecka delgivits protokoll från dessa samverkansmöten.

Projekt "Samlokalisering samverkanscentralen Park 1"

Stockholms stad har beslutat att projektet "Samlokalisering samverkanscentralen Park 1" läggs ner. Inom SSBF har arbetet påbörjats med att hantera de nya förutsättningarna där fokus ligger på att utveckla Johannes under- och ovanjordsdelar tillsammans med andra aktörer. Det första steget omfattar en uppgradering av de tekniska utrymmena som ska fördelas mellan hyresgästerna. SSRC i Täby beräknas flytta tillbaka till Johannes i början av 2018 vilket kommer att samordnas med övriga samverkansaktörer och fastighetsägaren Stockholms stad. Ett arbete har inletts för att definiera SSBF:s behov av lokaler i ett lokalprogram.

Beslut har fattats om fortsatt projektering av en dyk- och materieldepå på Lidingö brandstation.

Samverkan med frivilligorganisationer

SSBF har under senare år utvecklat ett samarbete med frivilliga organisationer som t ex Sjöräddningssällskapet avseende transport till sjöss både sommar- och vintertid. Arbeta med att utveckla samarbetet med frivilliga organisationer fortsätter och vi har under våren fått en förfrågan om att delta i ett projekt tillsammans med Försvarets materielverk, FMV och Myndigheten för samhällsskydd och beredskap (MSB) och Länsstyrelsen Stockholms län, i syfte att utarbeta rutiner för samverkan med frivilligorganisationer.

Ett internt dokument har upprättats, "Sambruk", som reglerar möjligheten att nyttja samhällets totala resurser i såväl vardag som kris.

Samverkan inom riskhanteringsområdet

SSBF samverkar även inom riskhanteringsområdet. Huvuddelen av samverkan är geografiskt begränsad till Stockholms län där vi deltar i flera riskhanteringsforum där Länsstyrelsen är sammankallande. Två exempel på detta är områdena riskhantering inom fysisk planering och riskhantering avseende Seveso-/farlig verksamhet.

Länssamverkan med räddningstjänsterna sker även inom tillståndshantering LBE, tillsyn av sjukhusen samt riskhantering och tillsyn av Storstockholms lokaltrafik. Syftet med detta arbete är att verka för enhetlig tolkning av regler, effektivisering och utbyte av erfarenheter. Det finns även nationell samverkan

inom specifika sakområden såsom oljehamnar och höga byggnader, där erfarenheter från andra regioner behövs.

Utveckla förmågan att arbeta med kunskapsåterföring från olyckor

Lagen om skydd mot olyckor föreskriver att "när en räddningsinsats är avslutad skall kommunen (SSBF) se till att olyckan undersöks för att i skälig omfattning klarlägga orsakerna till olyckan, olycksförloppet och hur insatsen har genomförts". Samtliga moment för kunskapsåterföring ska tydliggöras, dokumenteras och kvalitetssäkras. Allt från förberedelser inför insats tills att insatsen har avslutats.

I syfte att säkerställa att dokumentationen från insatser kvalitetssäkras tydliggjordes ansvarsfördelningen under våren. Det var ett första steg i att öka förmågan till systematisk kunskapsåterföring från olyckor som SSBF blir larmade till. Under året har en anvisning tagits fram avseende kvalitetsuppföljning av insatsrapporter, instruktionen "Dokumentation vid insats" och vägledningsdokumentet "En hjälp för att skriva insatsrapport" har reviderats. Enhetscheferna har fått information/ utbildning avseende uppföljning och kvalitetssäkring av dokumentation vid insats.

Under hösten har förberedelserna för införandet av en ny händelserapport påbörjats. Detta innebär utbildning av all operativ personal både avseende ifyllandet av rapporten samt kvalitetssäkring av dess innehåll.

I systemet för kunskapsåterföring ingår bl.a. utvärderingar efter utbildningar och övningar, avvikelser, tillbuds- och arbetsskaderapporter, insatsrapporter och olycksförloppsundersökningar.

Under året har alla sotningsrelaterade bränder sammanställts och undersökts. I ett fall något mer omfattande än i de övriga. Därutöver har en olycka i samband med övning på Ågesta utbildningsanläggning utretts liksom en dödsbrand i Åkersberga.

9 Tilläggstjänster 2015

Biträda SSBF:s medlemskommuner avseende funktionen 113 13

SSBF biträder medlemskommunerna avseende det nationella informationsnumret 113 13. Numret är ett stöd för kommuner och andra ansvariga aktörer och förmedlar information till allmänheten vid allvarliga olyckor och kriser i samhället. Allmänheten ska också via tjänsten kunna lämna information om allvarliga olyckor och kriser.

Under 2015 har ett fåtal ärenden och inga avvikelser hanterats av SSRC. Beslut har under året fattats att avveckla 113 13 som tilläggstjänst. Vi kommer dock fortsatt använda oss av systemet för informationsspridning och som stöd till våra medlemskommuner.

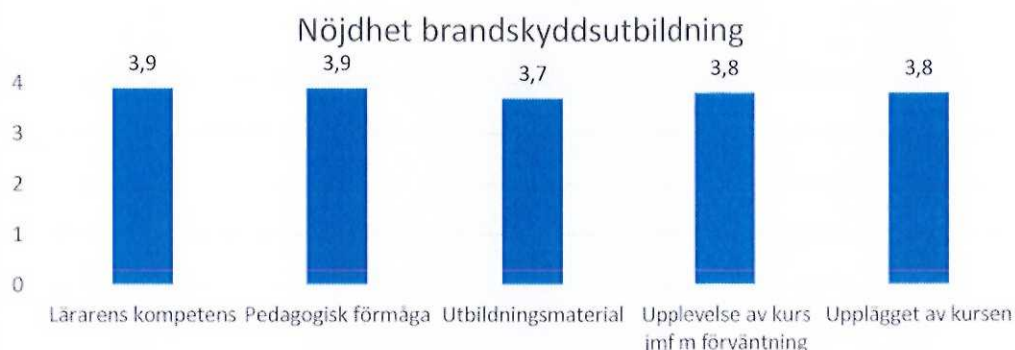
Genomföra utbildning, främst brandskydd

Utifrån framtagna kurskataloger har medlemskommunerna beställt grundläggande brandskyddsutbildningar, utbildning i systematiskt brandskyddsarbete (SBA) och utbildning för brandskyddskontrollant, vilka genomförs i huvudsak på Stockholms stads förskolor.

Utbildningsförvaltningen i Stockholm stad har beställt kursen ”brandfarlig vara mindre omfattning” som riktar sig till lärare som i sitt arbete handhar brandfarlig gas och vätska. I övrigt har kursen brandskyddsutbildning genomförts i medlemskommunerna enligt de beställningar som gjorts.

| Antal genomförda utbildningstillfällen utifrån avtal | Andel genomförda utbildningstillfällen utifrån avtal (beställningar) |
|--|--|
| 218 | 100 % |

Genom enkäter bland ett slumpmässigt urval av deltagarna får SSBF ett högt betyg och en kvittens på att utbildningen uppfattas som både värdefull och väl genomförd. Skalan är 1-4 och det genomsnittliga resultatet är 3,8.



Resultatet ligger på samma nivå som 2014 års resultat.

Deltagarna har även ombetts svara på frågan ”Hur stor nytta kommer du ha av kursen i ditt jobb?” med en tiogradig skala. Resultatet ligger på 8,7.

Enkäter har genomförts även vid SBA-utbildning och brandskyddskontrollantutbildning. Även dessa får ett högt omdöme av deltagarna. Vid kontrollantutbildningen värderas ”nyttan av kursen på ditt jobb” till 8,7 och på SBA-utbildningen värderas nyttan till 8,2 på en tiogradig skala.

Bistå SSBF:s medlemskommuner med stöd inom området samhällsbyggnad enligt avtal

Tilläggsuppdraget, stöd inom samhällsbyggnad, är en anpassning till gällande förbundsordning och kan användas av medlemskommunernas stadsbyggnadskontor eller motsvarande. Tjänsten innebär stöd i tolkning av redovisade riskanalyser, riskvärderingar samt bedömning av föreslagna riskreducerande åtgärder.

Vi erbjuder samordning av riskfrågorna i större projekt och planprogram, vilket tydliggör och underlättar hanteringen i de kommande detaljplanerna samt stöd i eventuell beställning/upphandling av konsulttjänster inom området brandskydd och riskhantering. Täby och Lidingö beställde denna tjänst och i mitten på april kom också Stockholm med beställning av tjänsten. I Täby och Lidingö har tjänsten inte nyttjats. I Stockholm finns ett behov av tjänsten och ett pilotprojekt har genomförts tillsammans med planavdelningen i Stockholm.

Avtal med bygglovsavdelningen i Stockholm stad löper som tidigare med regelbundna möten.

10 Miljöarbete

Storstockholms brandförsvars strävan är att tillgodose och värna en långsiktig och uthållig användning av naturresurserna. Förbundets miljöarbete ska bidra till en mer hållbar utveckling. I det förebyggande arbetet och vid insatser i samband med olyckor är uppdraget att förhindra och begränsa skador på miljön. SSBF:s betydande miljöaspekter i den dagliga verksamheten finns inom områdena: inköp av materiel, energiförbrukning, transporter och avfall.

Nya riktlinjer för skumanvändning har tagits fram

Under året har två nya riktlinjer för användning av skum tagits fram och fastställts. En riktlinje för användning av skum som metodval vid insats och en riktlinje för övning med skum. Användning av skum medför vid vissa tillfällen en mindre miljöpåverkan än att t.ex. farliga ämnen följer med släckvatten. Skum är i vissa fall nödvändigt för att kunna hantera en insats t.ex. brand i vätska. Enligt den framtagna riktlinjen ska skum som släckmedel användas restriktivt, men användning kan ibland vara befogat om det bedöms avsevärt kunna förbättra resultatet av insatsen.

Miljöberättelse har fastställts efter genomförd miljörevision

Miljörevisioner enligt Svensk Miljöbas genomfördes under våren. Syftet med revisionen är att säkerställa att:

- miljödokumentationen uppfyller kraven i Svensk Miljöbas
- det praktiska miljöarbetet är förankrat i verksamheterna
- verksamheterna genomför konkreta miljöförbättrande åtgärder

Revisionen visade att SSBF uppfyller kravkriterierna och godkändes därför för förnyande av miljödiplomet. Diplomet är giltigt till och med 2016-03-24.

I maj fastställde förbundsdirektören SSBF:s årliga miljöberättelse (Miljöberättelse 2015, dnr 115-716/2015, underbilaga till tertialrapport 2) som bl.a. beskriver vår organisation för miljöarbete, miljöpåverkan, miljömål och genomförda miljöförbättringar.

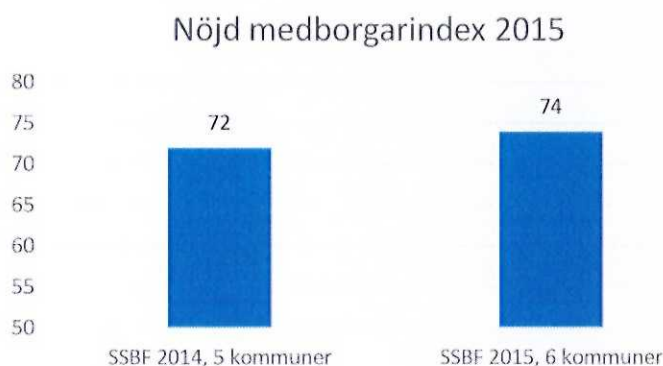
Några exempel från enheterna

Täby brandstation har rensat ut miljöfarligt avfall i den gamla verkstadsdelen på stationen. Avfallet har skickats till destruktion. Åkersberga station har tillsammans med Österåkers kommun tagit fram en beskrivning av hur mycket och var brandsläckningsskum har använts. I samarbete med Österåkers kommun pågår arbetet med att beskriva åtgärder och konsekvenser för en miljöolycka. Kista brandstation har köpt in en eldriven miljöbil till brandinstruktörernas verksamhet. I syfte att minska eldning med gasol vid brandskyddsinformationerna har stationen leasat en simulator för de praktiska momenten. Inom avdelningen ledning och samverkan har en plan/checklista för energieffektiviseringar tagits fram och fastslagits.

11 "I allmänhetens tjänst"

Medborgarnas nöjdhet med räddningstjänsten

I SCB:s medborgarundersökning har medborgarna fått värdera räddningstjänsten på en skala 1-10. Kommunerna är beställare av undersökningen. För åtta av förbundets medlemmar finns resultat för "NMI Räddningstjänst 2015". Vissa medlemskommuner deltar varje år i SCB:s enkät medan andra kommuner deltar mer sällan. I SSBF:s stapel för 2015 ingår, förutom Danderyd, Solna, Täby, Vaxholm och Värmdö som även deltog 2014, Lidingö, Vallentuna och Österåker.



Medborgarnas nöjdhet har ökat med två enheter och genomsnittet för SSBF:s kommuner, 74, ligger på samma nivå som genomsnittet i riket, 74.

Aktivitetsplan för externa evenemang

Storstockholms brandförsvär har tagit fram en gemensam aktivitetsplan för förbundets externa evenemang. Denna inkluderar mässor, seminarier, externa arrangemang och även centrala kampanjer. Den berör även översiktligt de stationsaktiviteter och kommundagar som äger rum i vårt område. Detta så att vi på ett bättre sätt ska kunna samordna personella och ekonomiska resurser kring aktiviteter så att de kan medverka till att vi når verksamhetens mål.

Media

Under året har Storstockholms brandförsvär varit en aktiv och efterfrågad röst i media. Detta gäller främst kring räddningsinsatser och kriser där personal från både ledning och samverkan och räddningsavdelningen frekvent förekommer i media, inte minst i lokalpressen. SSBF omnämndes i media i samband med Stockholms stads beslut att, i enlighet med den lokala ordningsstadgan, förbjuda fyrverkerier kring Slussen på nyårsnatten.

Efter ett par uppmärksammade drukkingsolyckor i landet uppstod en medial debatt om allmänhetens agerande i samband med olyckor. I samband med detta tog SSBF tillfället i akt att även lyfta fram de många positiva exempel som vi möter i vår vardag. Ibland kan enskilda göra en första insats som gör stor skillnad

i vårt fortsatta arbete. SSBF:s tillförordnade räddningschef medverkade bland annat i Sveriges Radio samt TV4 för att lyfta fram detta.

Under året har SSBF producerat en tidning om verksamheten. Tidningen distribuerades som en bilaga tillsammans med Svenska Dagbladet i samband med valborg.

SSBF har under året påbörjat arbetet med att ta fram nya trycksaker och informationsbroschyrer bl.a. om våra brandinstruktörer samt om Sevesolagstiftningen.

Pride

SSBF har även 2015 deltagit i Pride i samverkan med MSB. Både operativ såväl som administrativ personal deltog i informationsspridningen i Pridetältet. Prideaktiviteten avslutades traditionsenligt med en parad genom Stockholm där vi nådde en stor publik.

Gärdesloppet

Under maj månad genomförde SSBF en lyckad och uppskattad informationsinsats gentemot barn och vuxna på Gärdet i samband med Gärdesloppet–Prins Bertil Memorial. Förutom många samtal om brandsäkerhet med allmänheten visades även SSBF:s veteranbilar upp av kunnig personal.

Event

För första gången deltog Storstockholms brandförsvär vid årets Almedalsvecka i början av juli. Deltagandet genomfördes i samverkan med Räddningstjänsten Region Gotland, Brandkåren Attunda, Räddningstjänsten Syd, Sydöstra Skånes räddningstjänstförbund och Brandskyddsföreningen. Under veckan genomfördes två seminarier som belyste räddningstjänstens framtida utmaningar. I samband med seminarierna informerades allmänheten om förebyggande brandskydd. Senare under sommaren medverkade SSBF även i festivalen "We are Sthlm" och 127-festivalen med information om personligt brandskydd och praktisk brandkunskap.

Öppet hus

Traditionen med öppet hus en söndag under september är populär och genomfördes även under 2015. Många besökare och många glada barn gjorde årets upplaga till en mindre folkfest på våra brandstationer.

Besök på våra brandstationer

Under hela året genomförs en stor mängd studiebesök på våra brandstationer, det kan vara allt ifrån skolklasser till enskilda intresserade. I mån av tid och säkerhet så informerar SSBF om vikten av en god brandsäkerhet och visar hur räddningstjänsten arbetar. Syftet är också att skapa en god dialog med boende och allmänhet. På vissa brandstationer har man även utvecklat särskilda koncept för hur ungdomar tas emot.

Aktiv mot brand

Även under 2015 genomfördes en decemberkampanj med inriktning på förebyggande brandsäkerhet inför advents- och julhelgen. Kampanjen startades med Brandvarnardagen som infaller den 1 december. Kampanjen skedde sedan vanligt i samarbete med MSB och genom flera olika kanaler, dels personlig kontakt med allmänheten men också med digitala aktiviteter via sociala medier och sms.

Studieresa till Sapporo Fire Bureau

Under hösten var två medarbetare på en studieresa till Japan och Sapporo Fire Bureau, vilket är en något större organisation än Storstockholms brandförsvaret. Tre brandbefäl från Sapporo Fire Bureau blev under ett Sverigebesök 2014 förevisade SSBF:s organisation och arbetsrutiner. Besöket var givande för båda parter och tack vare ett externt resestipendium gavs möjlighet till fortsatt utbyte i Sapporo. SSBF blev mycket väl mottagna på Sapporo Fire Bureau och fick bland annat besöka deras aerial rescue grupp. Besöket har lett till nya erfarenheter, kunskaper och personliga kontakter.

Offentliga handlingar

Under sista tertialet 2015 har registraturen fått ta emot 135 förfrågningar om utlämning av allmänna, offentliga handlingar. Oftast rör det sig om enstaka insatsrapporter och tillsynsprotokoll. Det blir dock allt vanligare med utlämnanden som tar lång tid i anspråk.

12 Kompetensförsörjning

HR avdelningen arbetar med focus på de övergripande processerna avseende strategisk kompetensförsörjning, ledning och styrning av HR-relaterade processer som t e x stöd till chefer och ledarutveckling, kvalitetssäkrad rekrytering, lönebildning, följsamhet mot arbetsrättsligt regelverk, arbetsmiljö och hälsa samt krisstöd. Upphandling av lönetjänst har genomförts och avtal har tecknats med start 2016-01-01. En projektplan upprättades och ett antal förbättringsåtgärder genomfördes.

MBL

Bland annat med anledning av organisatoriska justeringar, har SSBF intensifierat informationen till arbetstagarparterna med i snitt två tillfällen per månad, för information och dialog. Förbundsövergripande information och MBL-förhandlingar har genomförts enligt nedan:

Förbundsövergripande information och förhandlingar

| | MBL 19 § | MBL 11 § | MBL 14 § | MBL 38 § |
|----------------|----------|----------|----------|----------|
| Antal, stycken | 21 | 27 | 1 | 4 |

Totalt 53 st.

Övriga förhandlingar och överläggningar (tvisteförhandlingar, individärenden, ersättnings- och arbetstidsfrågor)

| | MBL 10 & 64 §§ | MBL 11 § | MBL 12 § | MBL 14 § | Överläggningar |
|----------------|----------------|----------|----------|----------|----------------|
| Antal, stycken | 11 | 1 | 1 | - | 11 |

Totalt 24 st.

En dialogdag, heldag, med arbetstagarorganisationerna om former för MBL-sammanträden genomfördes i början av året. Fyra möten i arbetsgrupp för semesterplanering 2016 genomfördes.

Chef och ledarutveckling

- Introduktionsutbildning för nya brandmästare har genomförts vid två tillfällen. Introduktionsutbildningen fokuserar på rollen som arbetsgivare samt ansvar och regelverk.
- Avdelnings- och enhetschefer har tillsammans med representanter från arbetstagarorganisationerna genomgått utbildning i hantering av alkohol och droger i arbetslivet.
- Samtliga ledningsteam (antal) på Brandstationerna har genomgått teamutveckling i syfte att bidra till utvecklingen av en stark ledning där de lokala ledningsgrupperna är en väl fungerande ledningsfunktion, som tar ansvar för såväl helhet som den lokala förmågeutvecklingen.

- Under hösten 2015 har ett program för chefs- och ledarutveckling riktat till enhetschefer och brandmästare i organisationen startat. Utbildningarna kommer fortgå under våren 2016.

Löneöversyn 2015

I samband med löneöversyn 2015 har en jämförelse mellan lika- och likvärdiga befattningar genomförts. Jämförelsen visar att SSBF har konkurrenskraftiga löner jämfört med kommuner, landsting och övrig räddningstjänst. Utfallet av årets löneöversyn blev 2,27 %.

Rekrytering och likabehandling

Kompetensutveckling inom området rekrytering är en strategiskt viktig fråga. SSBF har en rekryteringsgrupp bestående av representanter från olika avdelningar och med olika uppdrag. Gruppen har i uppdrag att utifrån ansvarig chefs beställning genomföra urvalsprocess, intervjuer och referenstagning enligt metoden kompetensbaserad rekrytering. Under 2015 har rekryteringsgruppen arbetat med rekryteringar av sommarvikariat till brandmän samt ledningsoperatörer. Rekryteringsgruppen har under våren genomgått en utbildning i fördjupad intervjuteknik. Ett planeringsarbete har även påbörjats avseende rekryteringar till yttre befäl, brandförmän och brandmästare. Detta arbete kommer starta upp under januari 2016 och pågå under våren 2016.

Ett flertal rekryteringar har även genomförts till icke-operativa tjänster under året. Det arbetet har också genomförts enligt metoden kompetensbaserad rekrytering.

SSBF har ett pågående samarbete med lärare och elever på SMO-utbildningarna i Revinge och Sandö i syfte att informera om SSBF verksamhet och förbereda studenterna på våra antagningstester.

Likabehandling

Planeringsprocessen har även fortsatt för den utbildning i likabehandling som riktar sig till samtliga chefer i SSBF. Utbildningen kommer att genomföras under 2016.

SSBF följer upp likabehandlingsarbetet inom ramen för den årliga uppföljningen med bland annat ett jämställdhetsindex (JÄMIX). JÄMIX visar hur jämställdheten ser ut i organisationen, inte bara antalet kvinnor och män, utan även andra viktiga aspekter på jämställdhet. SSBF:s JÄMIXpoäng vid den senaste mätningen var 94 poäng vilket är något under det totala medianvärdet. Värdet är också något lägre än vid föregående mätning och SSBF kommer till kommande mätning att göra en uppdelning på operativa medarbetare respektive icke operativa medarbetare för tydligare resultat.

Attraktiv arbetsgivare

För en god kvalitet och effektivt nyttjande av medarbetarnas kompetens ska SSBF utveckla arbetsgivarvarumärket i syfte att säkra den framtida kompetensförsörjningen. För att på ett övergripande plan kunna mäta SSBF:s attraktivitet och utveckling tillämpas index Attraktiv arbetsgivarindex (AVI). AVI beskriver de faktiska arbetsvillkoren utifrån ett medarbetarperspektiv. AVI består av nio olika nyckeltal som speglar anställningsvillkoren. Poängen summeras till ett index. SSBF:s index poäng vid den senaste mätningen uppgick till 117 poäng vilket är strax över det totala medianvärdet. Värdet är dock något lägre än vid föregående mätning och SSBF kommer till kommande mätning att göra en uppdelning på operativa medarbetare respektive icke operativa medarbetare för tydligare spegling av villkoren.

Strategiskt hälso- och arbetsmiljöarbete

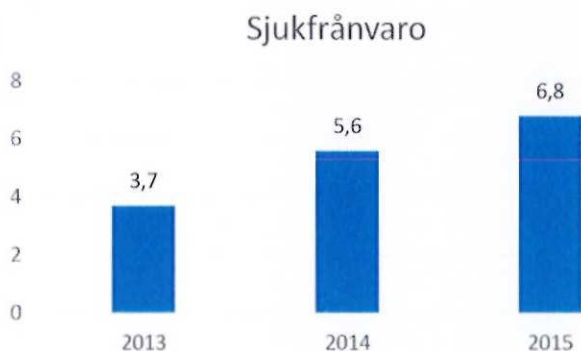
Att medarbetarna trivs och mår bra är en viktig förutsättning för en framgångsrik verksamhet. Genom att arbeta strategiskt med dessa frågor bidrar vi till en ökad kvalitet i SSBF:s uppdrag, en god arbetsmiljö och en ökad attraktivitet som arbetsgivare.

- Under året har skyddskommittén genomgått utbildning i sin roll och sitt arbete för att få igång ett effektivare möte- och arbetssätt.
- Brandmästarna har fått utbildning i riskhantering.
- Nya brandmästare och enhetschefer har utbildats i arbetsmiljö och administration.
- Samtliga enhets- och avdelningschefer samt fackliga representanter har fått information om missbruk och rehabiliteringsåtgärder.
- Arbetet med att diskutera resultatet av medarbetarenkäten samt att ta fram handlingsplaner har skett under hösten. Enheterna har bland annat diskuterat kränkande särbehandling, värdegrund samt medarbetarsamtal och kompetensutveckling.
- En fys-testledare per arbetsgrupp har genomgått vidareutbildning i träningslära, löpteknik, kost och vätska. Grundutbildning av testledare med inriktning mot rullband har genomförts i syfte att komplettera de grupper som saknat denna kategori.
- Ett samarbetsprojekt med tema *ryggskola* har genomförts med Karolinska Institutets fysioterapeututbildning på Vällingby brandstation.
- Icke-operativ personal har erbjudits ett friskvårdsprogram med olika hälsofrämjande aktiviteter och vartannat år erbjuds en hälsoundersökning med konditionstest på företagshälsovården.
- SSBF har under året varit referensarbetsplats åt studenter på Mittuniversitetets program för Hälsa och rehabilitering i arbetslivet.

Sjukfrånvaro och hälsoindex

SSBF följer upp medarbetarnas hälsa med hjälp av kontinuerlig statistik kring sjukfrånvaro och hälsa. SSBF följer också årligen hälsoläget i organisationen med

hjälp av ett hälsoindex baserat på olika nyckeltal som på ett enkelt och övergripande sätt presenterar hälsoläget.



Kommentar till sjukfrånvaron.

Totala sjukdagar har från föregående år ökat från 5,57 % till 6,78 % varav korttidssjukskrivna 3,58 % och långtidssjukskrivna 3,20 %. En minskning har dock skett i åldersgruppen 29 år och yngre från 4,78 % till 1,62 %. Ökningen har framförallt skett i åldersgruppen 50 år och äldre både för kvinnor och män, från 9,34 % till 13,88 %. För kvinnor i denna grupp finns ingen signifikant orsak utan sjukskrivningsorsaken är av varierande art. För män har främsta orsaken bestått av inplanerade medicinska insatser av ortopedmedicinsk karaktär som höft- och knäledsoperationer p.g.a. långvarigt stegrande besvär. Rehabiliteringstiden för dessa operativa åtgärder är relativt lång.

Arbetsgivaren har ett nära samarbete med företagshälsovården och ett organiserat nätverk av rehabiliteringsinstanser som hjälper till med adekvat kvalitetsträning i syfte att återfå de sjukskrivna i tjänst så fort som möjligt. Alla sjukskrivna har återkommit i tjänst eller kommer att göra detta i närtid.

Hälsoindex

SSBF skiljer sig något mot övrig kommunal verksamhet då det gäller sjukfrånvaro. I övrig kommunal verksamhet visar trenden på att antalet långtidssjukskrivna minskat medan korttidssjukfrånvaron har ökat. SSBF:s hälsoindex ligger dock på samma nivå som året innan dvs. 104 poäng, vilket ligger över medianvärdet för kommuner

Arbets-skador

| Aktivi- tet | Insats- rökdyk- ning | Insats, övrigt | Övrigt station | Färd- olycka | Övning | Fys- träning | Arbets- sjuk- domar | Totalt |
|----------------|----------------------------|-------------------|-------------------|-----------------|--------|-----------------|---------------------------|--------|
| Antal | 0 | 5 (1) | 3 | 4 | 2 (1) | 7 (3) | 3 | 24 |

Antal anmälda arbets-skador, inom parentes anges det antal som genererat sjukskrivning

Skador under insats har orsakats av överbelastning, fall, brännskada samt högt ljud. På brandstation handlar skadorna om fall, skada av fallande föremål, felaktigt hanterad materiel. Skador vid fysträning handlar om stukningar, muskelbristning, slag av klubba. Volleyboll och innebandy är den vanligaste träningsformen vid skada.

Medicinska ärenden

Alla till HR inkomna medicinska ärenden har statistikförts och i vissa fall förmedlats vidare till SSBF:s nätverk av rehabiliteringsinstanser. De mest frekventa skadeärendena har berört rygg (36), knä (25) och axlar (9) – en minskning med 16 % jämfört med 2014. I de centrala fysledarutbildningarna har program tagits fram i syfte att förebygga och minska dessa skador.

Ett informationsmöte har hållits för fackliga representanter och huvudskyddsombud om tjänstbarhetsbedömning. Två läkare från Aleris flyg- och dykmedicin har gått igenom de medicinska grunderna för bedömning av tjänstbarhet som rök- och kemdykare, vattendykare samt för övrigt fysiskt tungt operativt arbete.

13 Ekonomisk redovisning 2015

Ägarförhållande och verksamhet

Storstockholms brandförsvär är ett kommunalförbund vars medlemskommuner finansierar huvuduppdraget genom medlemsavgifter. Förbundet ska enligt förbundsordningen, för medlemskommunernas räkning, fullgöra de uppgifter som är obligatoriska för en kommun att utföra enligt följande lagar:

- lag om skydd mot olyckor
- lag om brandfarliga och explosiva varor
- lag om åtgärder för att förebygga och begränsa följderna av allvarliga kemikalieolyckor

Förbundet kan dessutom biträda medlemskommunerna i den omfattning som respektive kommun och förbundet slutit avtal om och förbundet erhåller full kostnadstäckning.

Medlemsavgiften för 2015 är 414 kr per invånare och 17 000 kr per kvadratkilometer fast mark. Fördelning mellan medlemskommunerna redovisas i nedanstående tabell.

| (tkr) | 2015 | Återbet. 2015 | 2014 |
|------------------------------|----------------|------------------|----------------|
| Danderyd | 13 790 | -745 | 13 681 |
| Lidingö | 19 220 | -1 038 | 18 912 |
| Solna | 30 445 | -1 645 | 29 846 |
| Stockholm | 374 832 | -20 249 | 368 015 |
| Sundbyberg | 17 797 | -962 | 17 038 |
| Täby | 28 472 | -1 538 | 28 088 |
| Vallentuna | 19 203 | -1 037 | 19 037 |
| Vaxholm | 5 604 | -303 | 5 578 |
| Värmdö | 23 925 | -1 293 | 23 761 |
| Österåker | 22 034 | -1 190 | 21 941 |
| Summa medlemsavgifter | 555 322 | -30 000 | 545 897 |

Invånarantalet har ökat med 20 392 invånare jämfört med 2014.

Måluppfyllelse

Förbundet bedömer att målen kopplade till uppdragen i verksamhetsplan 2015 i huvudsak har uppnåtts. Vissa omprioriteringar har skett under hösten till följd av flyktingsituationen.

En god ekonomisk hushållning kräver att verksamheten bedrivs inom beslutade budgeterade ramar, d.v.s. att budgeten är i balans. Den nya organisationen och rekrytering av enhetschefer vilket implementerades under 2014, har tillsammans med ett nytt ekonomi- och prognosystem bidragit till en bättre ekonomisk kontroll och högre ekonomisk medvetenhet i organisationen.

Förbundet redovisar ett positivt resultat efter finansnetto om 13,7 mnkr, vilket innebär att målet om budget i balans är uppfyllt. Det positiva resultatet ger en soliditet på 15,1 % (10,8 %).

God ekonomisk hushållning har uppnåtts då årets resultat efter balanskravsjusteringar är 12,3 mnkr och förbundet har därmed uppnått balanskravet.

Mål och måluppfyllelse

De olika resultaten presenteras och kommenteras under de uppdrag där de hör hemma i dokumentet.

Samverkan med medlemskommunerna, dess invånare företagare och besökare

| | Mål 2015 | Genomfört 2015 |
|---|----------|----------------|
| Målgrupps- och behovsanpassad information, genomfört av stationerna, antal tillfällen | 2 812 | 1 756 |

| | 2015 | Mål 2015 |
|---|------|--------------------|
| Genomför tillståndsprovning i enlighet med LBE (lag om brandfarliga och explosiva varor). | 324 | Enligt efterfrågan |

| | Genomfört 2015 | Mål 2015 |
|---|----------------|-----------------|
| Antal tillsynsbesök enligt plan | 970 | 1000 |
| Antal tillsynsbesök som föranlett åtgärd | 200 | Utifrån tillsyn |
| Antal händelsestyrda tillsynsbesök | 50 | Utifrån behov |
| Antal händelsestyrda tillsynsbesök som föranlett åtgärd | 20 | Utifrån tillsyn |

| | Genomfört 2015 | Mål 2015 |
|-----------------------------|----------------|----------|
| Antal sotningar | 48 700 | 55 000 |
| Antal brandskyddskontroller | 19 600 | 24 000 |

| NKI -resultat | SSBF | Genomsnitt i landet |
|---|------|---------------------|
| Företagarnas nöjdhet med brandtillsyn (Öppna jämförelse-6 medlemskommuner deltar) | 74 | 76 |
| Medborgarnas nöjdhet (SCB – 8 medlemskommuner deltar) | 74 | 74 |

Förbereda och genomföra räddningsinsats

| | 2015 | Mål 2015 |
|---|--|---|
| Antal utbildningar och övningar för operativ personal på brandstationerna | Samtliga lagstadgade och avtalsstyrda utbildningar och övningar har genomförts | Samtliga lagstadgade och planerade övningar utifrån avtalska genomföras |

Samverkan med andra myndigheter och organisationer

| | Antal 2015 | Mål 2015 |
|--|---|------------------------------|
| Genomför service och underhåll av utomhusvarningssystemet M95 åt medlemskommunerna | 227 stycken årsöversyner, inkl. 50 reparationer 16 uppdateringar för elektroniska aggregat 9 stycken nyinstallationer | Enligt efterfrågan och behov |

| Genomför larm- och ledning av räddningstjänst, enligt avtal med räddningstjänsterna i Norrtälje, Gotland och Uppsala | Genomfört 2015 | Mål 2015 |
|--|----------------|-------------|
| Larmtid för prioriterade larm, median | 60 sekunder | 60 sekunder |

| | Antal sakkunnig utlåtanden | Mål 2015 |
|--|----------------------------|--------------------|
| Biträda polis och andra myndigheter vid utredning av olyckor och tillbud | 66 | Enligt efterfrågan |

| | Antal remisser samt andel besvarade inom 3 veckor | Mål 2015 |
|--|---|---|
| Remisser avseende alkoholservering och evenemang | 560 stycken 100 % besvarade inom 3 veckor | Remisser besvaras normalt inom 3 veckor |

| | Antal remisser och andel som besvarats inom utsatt tid | Mål 2015 |
|--|--|--|
| Remisser avseende plan-och byggärenden | 376 stycken 100% besvarats inom utsatt tid | Plan och bygg remisser besvaras inom angiven tid |

Utvecklingsuppdrag 2015

| | Genomfört 2015 | Mål 2015 |
|---|----------------|----------|
| Utveckla förmågan att genomföra insatser i komplexa miljöer, antal övningar | 483 | 477 |

| | Antal bostadsbränder SSBF larmats till 2015 | Antal bostadsbränder SSBF larmats till 2014 |
|---|---|---|
| Bidra till att antalet bostadsbränder minskar | 514 | 615 |

| | Antal skolbränder SSBF larmats till 2015 | Antal skolbränder SSBF larmats till 2014 |
|--|--|--|
| Bidra till att antalet skolbränder minskar | 50 | 44 |

| | Antal anlagda skolbränder SSBF larmats till 2015 | Antal anlagda skolbränder SSBF larmats till 2014 |
|--|--|--|
| Bidra till att antalet anlagda skolbränder minskar | 24 | 21 |

Tilläggstjänst

| | Genomfört 2015 | Mål 2015 |
|--|----------------------------------|--------------------------------|
| Ge medlemskommunerna stöd med information av 113 13 enligt avtal | Tjänsten levererad utifrån avtal | Leverera tjänsten enligt avtal |

| | Genomfört 2015 | Mål 2015 |
|---|---|--------------------------------|
| Biträda medlemskommuner i plan-, bygg- och tillstånds-processer | Tjänsten levererad utifrån efterfrågan /avtal | Leverera tjänsten enligt avtal |

| | 2015 | Mål |
|--|-----------|--|
| Antal genomförda brandskyddsutbildningar för medlemskommunernas personal | 218 | Enligt avtal(beställningar) |
| Nöjdhet hos deltagarna | 3,8 av 4 | Ökad kunskap hos kursdeltagarna i syfte att öka förståelsen för att förebygga brand och agera på korrekt sätt om brand uppstår |
| Förväntad nytta av utbildningen bland deltagarna | 8,7 av 10 | |

Arbetsgivare-medarbetare

| | 2015 | Jämförelse |
|----------------------|---|--|
| Sjukfrånvaro | 6,2 % | 5,6 % (2014) |
| Arbetsgivarindex | 177 poäng | 116 poäng snitt för deltagande kommuner |
| Hälsoindex | 104 poäng | 96 poäng snitt för deltagande kommuner |
| Jämställdhetsindex | 94 poäng | 96 poäng snitt för deltagande kommuner |
| Ledarskapsutveckling | Alla chefer har deltagit i ledarskapsutveckling | Chefer och ledare ska fortlöpande utveckla sitt ledarskap. |

Miljö

| Miljö Resultat | Mål 2015 |
|----------------------------|--|
| Miljöcertifiering erhållen | Godkänd revision och certifiering enligt kraven i den nationella miljöledningsstandarden "Svensk Miljöbas" |

Balanskravsavstämning

| (mnr) | 2015 | 2014 | 2013 |
|--|------|------|------|
| Årets resultat enligt resultaträkningen | 13,7 | 36,8 | 24,3 |
| – Avgår: samtliga realisationsvinster | -1,4 | 0,0 | -1,6 |
| Synnerliga skäl | | | |
| – Tillägg: förändring diskonteringsränta pensioner | 0,0 | 0,0 | 27,6 |
| Årets balanskravsresultat | 12,3 | 36,8 | 50,3 |

Årets investeringar uppgår till 23,8 mnr vilket medför en självfinansieringsgrad på 226 % vilket uppfyller det finansiella målet om självfinansiering (baserat på budgetåret och två tidigare år).

Ekonomiskt resultat

Förbundet redovisar ett preliminärt positivt resultat för 2015 på 43,7 mnr. Direktionen beslutade per capsulam 2016-01-22 att återbetala totalt 30,0 mnr till medlemskommunerna vilket ger förbundet ett positivt resultat på 13,7 mnr.

Orsaken till det stora positiva resultatet är flera. Ungefär hälften av det positiva resultatet beror på förändringar som inte var kända vid budgettillfället. Dessutom har vissa intäkter, för bl.a. automatlarm, ökat.

Till viss del är avvikelserna kopplade till beslut att göra nedprioriteringar av framför allt ledningsstabens verksamhet och den administrativa verksamheten, i avvaktan på den nya organisationen.

Det kvarstår dock ett stort underutnyttjande framförallt kopplat till ett lägre utfall för lönedel än förväntat. Detta är anmärkningsvärt då all operativ verksamhet har genomförts fullt ut enligt plan och återrekrytering har skett istället för personal som slutat. Hittills har 26 medarbetare rekryterats för att ersätta de 27 medarbetare som har slutat.

Ledningen inom förbundet gör just nu en analys av den ekonomiska planeringen såväl som av utfallet, för att förstärka och förbättra vår förmåga vad gäller ekonomiska prognoser. Detta är viktigt inför 2016 års uppföljning och budgetering 2017.

Omstruktureringsarbetet har under året inte inneburit stora externa kostnader och personalkostnader har varit lägre p.g.a. vakanser och lägre övertidskostnader.

Årets resultat och tidigare års resultat redovisas i nedan tabell.

Resultatöversikt

| (mnkr) | Utfall 2015 | Budget 2015 | Budget 2015*) | 2014 | 2013 | 2012 | 2011 |
|---------------------------------------|----------------|----------------|------------------|-------------|---------------|---------------|---------------|
| Verksamhetens intäkter | 85,5 | 91,4 | 70,4* | 86,9 | 67 | 66 | 65,8 |
| Jämförelsestörande intäkt | 0 | 0 | 0 | 0 | 0 | 3 | 0 |
| Summa | 85,5 | 91,4 | 70,4 | 86,9 | 67 | 69 | 65,8 |
| Verksamhetens kostnader | -588,9 | -642,1 | -621,1* | -592,9 | -557,4 | -576,9 | -576,6 |
| Jämförelsestörande kostnad | 0 | 0 | 0 | 0 | 0 | -23,2 | 0 |
| Summa | -588,9 | -642,1 | -621,5 | -592,9 | -557,4 | -600,1 | -576,6 |
| Verksamhetens nettokostnad | -503,4 | -550,7 | -530,2 | -506 | -490,4 | -531,1 | -510,8 |
| Medlemsavgifter | 525,3 | 555,3 | 555,3 | 545,9 | 544,3 | 536,8 | 528,1 |
| Finansiella intäkter/kostnader | -8,2 | -4,6 | -4,6 | -3,1 | -2 | -2,8 | -1,9 |
| Jämförelsestörande finansiell kostnad | 0 | 0 | 0 | 0 | -27,6 | 0 | -18,9 |
| Årets resultat | 13,7 | 0 | 0 | 36,8 | 24,3 | 2,9 | -3,5 |

*) Budget justerad utifrån omklassificering av intäkter och kostnader om 21 mnkr i förhållande till lagd budget avseende försäljning av anläggningstillgångar.

Intäkter

Budgeten har justerats utifrån omklassificering av intäkter om 21 mnkr i förhållande till lagd budget avseende försäljning av anläggningstillgångar. Verksamhetens intäkter är 85,5 mnkr (86,9 mnkr) vilket är 5,9 mnkr lägre än budgeterat. Avvikelsen består av ökade intäkter avseende automatlarm inkl. abonnemang 5,1 mnkr, bortfall av finansiella intäkter 2,7 mnkr samt ökade övriga intäkter 9,8 mnkr.

Kostnader

Personalkostnader inklusive avsättning till pensioner står för ca 70 % av totala verksamhetskostnader. Årets personalkostnader inkl. pensionskostnader är 428,2 mnkr (421,3 mnkr) vilket är 18,0 mnkr lägre än budget. Avvikelse mot budget förklaras av att verksamheten uppvisat oplanerade vakanser. Vakanser har delvis hanterats genom att personal hyrts in istället och schemabyten gjorts med följd att övertid inte utnyttjats i tidigare förväntad omfattning. Räddningsavdelningen har inte haft möjligheten att fullt ut rekrytera sommarvikarier i år, 10 st färre än planerat, detta har dock inte påverkat verksamheten då ordinarie personal arbetat extrapass under sommaren. Årets lönerörelse gav en genomsnittlig löneökning om 2,27 % genom noggrann styrning och uppföljning av årets individuella lönesättning.

Enbart pensionskostnader (exkl. ränta) för året uppgår till 56,4 mnkr (54,7 mnkr). Personal i utryckande tjänst har möjlighet att gå i pension från 58 år och därför förekommer det variationer i pensionsavgångarna. Snittåldern för pensionsavgångar för personal i utryckande tjänst för 2015 är 60 år och 2 månader (60 år och 1 månad).

Lokalhyra står för ca 5 % av totala verksamhetskostnader. Årets kostnader på 33,6 mnkr (31,1 mnkr) är 1,7 mnkr lägre än budgeterat.

Övriga verksamhetskostnader uppgår till 108,1 mnkr (114,8 mnkr) vilket är 11,1 mnkr lägre än budget vilket förklaras främst av lägre kostnader för företagshälsovård och reserverade medel för tvister, totalt 3,4 mnkr samt outnyttjade medel för Park1, 3,2 mnkr.

Kapital-/Avskrivningskostnader

Under budgetposten kapitalkostnader redovisas avskrivningskostnader för investeringar samt eventuell realisationsvinst/-förlust vid försäljning av anläggningstillgångar.

På helåret redovisas ett utfall på 17,7 mnkr. Utfallet utgörs av avskrivningar på 19,1 mnkr samt utifrån försäljning av fordon och byggnader, en korrigering av anskaffningsvärde och återföring av tidigare avskrivningar till ett nettobelopp på 1,4 mnkr.

Utöver dessa kapitalkostnader finns ett utfall på 20,7 mnkr som utgör en korrigerig av anskaffningsvärde och återföring av tidigare avskrivningar för överlåtelse av brandstationerna i Täby, Vallentuna och Österåkers kommun.

Under perioden har försäljning av fordon skett till ett belopp av 1,5 mnkr. Försäljningsomkostnaderna har uppgått till 0,1 mnkr.

| Investeringar | | |
|----------------------|---------------|---------------|
| (mnkr) | Utfall | Budget |
| | 2015 | 2015 |
| Kapitalkostnader | 17,7 | 20,5 |

Finansiella intäkter/kostnader

Finansiella intäkter är 0,1 mnkr (1,9 mnkr) vilket är 2,9 mnkr lägre än budgeterat. Finansiella kostnader är 8,3 mnkr (5,0 mnkr) vilket är 0,7 mnkr mer än budgeterat.

Investeringar

Investeringsramen för 2015 uppgår till 30,0 mnkr. Utfallet för årets investeringar har blivit 23,8 mnkr (22,2 mnkr), en avvikelse mot budget på 6,2 mnkr.

Årets investeringar avseende fordon utgörs av ett räddningsfordon för 4,4 mnkr, påbyggnad på tre stegbilar (chassin anskaffades under 2014) för 14,5 mnkr, en räddningsdykarbil för 1,5 mnkr, två transportfordon för 0,8 mnkr och ett chassi till en stegbil för 1,3 mnkr. Inom materiel anskaffades träningsutrustning för 0,8 mnkr. Inom byggnader och anläggningar anskaffades transportabel luftfyllningskompressor för 0,3 mnkr samt inkom slutfakturan för slangtvätten på Vallentuna på 0,3 mnkr.

Avvikelsen mot budget beror bland annat på att leveransen av ledningsfordonet (3,0 mnkr) är försenad samt att planerad anskaffning av hjälmar (0,7 mnkr) skjuts framåt i tiden, bl.a. i avvaktan på en kommande EU-standard för räddningshjälm.

Utifrån målet "God ekonomisk hushållning" ska SSBF:s investeringar vara självfinansierade. Innebörden av detta är att de årliga investeringarna kan uppgå till ca 30,0 mnkr. För åren 2009–2015 har investeringarna i snitt uppgått till 26,3 mnkr, d.v.s. strax under riktvärdet.

Investeringar

| (mnkr) | 2015 | 2014 | 2013 | 2012 | 2011 |
|----------------------------|------|------|------|------|------|
| Fordon och materiel | 23,2 | 18,5 | 28,4 | 19,4 | 22,7 |
| Byggnader och anläggningar | 0,6 | 0,9 | 1,6 | 1,9 | 0,0 |
| IT | 0 | 2,8 | 1,7 | 0,0 | 1,1 |
| Summa investeringar | 23,8 | 22,2 | 31,7 | 21,3 | 23,8 |

Anskaffningar 2015

Inför 2015 hade organisationen redovisat uppskattat behov av upphandlingar under året. Dessa var 20 till antalet och omfattade både investeringar och drift och underhåll. Vissa av upphandlingar under 2015 avsåg leveranser under 2016. Vissa upphandlingar avsåg större avrop från ramavtal.

| Planerade anskaffningar inför 2015 | Utfall |
|---|---|
| Räddningsbilar | Pågående vid årets slut, leverans 2016 |
| Ledningsfordon | Genomförd |
| Träningsutrustning | Genomförd |
| Räddningstjänstmateriel | Genomförd |
| Personlig skyddsutrustning | Genomförd |
| Ramavtal luftpaket | Vid årets slut i förberedande skede |
| Ärendehanteringssystem | Ej genomförd, avvaktar vidare instruktioner från organisationen |
| Park 1, Konsulttjänster för tilläggsavtal till hyresavtalet | Ej genomförd p.g.a. nedlagda projekt |
| Park 1, Gemensam HG-stöd projektledning | Ej genomförd p.g.a. nedlagda projekt |
| Park 1, Planering SSBF HK | Ej genomförd p.g.a. nedlagda projekt |
| Park 1, IT/Teknik/Säkerhet | Ej genomförd p.g.a. nedlagda projekt |
| Motorfordon-, båt- och reseförsäkring | Genomförd |
| Lönetjänst | Genomförd |
| Service och underhåll av båtar | Ej genomförd, avvaktar vidare instruktioner från organisationen |
| Fastighetsunderhåll | Pågående vid årets slut, leverans 2016 |
| Städredskap/rengöringsmedel/hygienpapper | Pågående vid årets slut, leverans 2016 |

| Planerade anskaffningar inför 2015 | Utfall |
|---|---|
| Skrivare och kopiatorer | Vid årets slut i förberedande skede Flyttad för att ingå som ett separat område i en annan upphandling |
| Service och underhåll av kompressorer | |
| Telefonitjänst, operatörstjänst fast och mobil telefoni Outsourcing IT-drift | Vid årets slut i förberedande skede Genomförd |

| Tillkommande anskaffningar under 2015 | Utfall |
|---|-------------------------------------|
| Vinterväghållning | Genomförd |
| Källsortering | Vid årets slut i förberedande skede |
| Gasol till Okvista o Ågesta | Genomförd |
| Rakelteknik | Vid årets slut i förberedande skede |
| Konsultstöd HR | Ej genomförd p.g.a. uteblivet behov |
| Simuleringsverktyg SSBF:s förmåga | Vid årets slut i förberedande skede |
| Flytt Dyk- och mtrldepå. | Vid årets slut i förberedande skede |
| Service av fallskyddsutr. Inkl. årlig kontroll av FSU | Pågående vid årets slut |
| Optisk brandsläckningsövningsutr. | Genomförd |
| Arbetsplatsklienter | Genomförd |
| Postförmedlingstjänster | Genomförd |
| Diskmaskiner skyddsutrustning | Genomförd |
| Defibrilatorer | Pågående vid årets slut |
| Inkallningstjänst SMS | Pågående vid årets slut |
| Serviceavtal skärmväggen | Vid årets slut i förberedande skede |
| Övningsdockor HLR Vuxna | Genomförd |
| Övningsdockor HLR Barn | Genomförd |
| Vinterväghållning Lidingö | Genomförd |
| Vinterväghållning Brännkyrka | Pågående vid årets slut |

Väsentliga personalförhållanden

Antal anställda är 729 vilket är 3 färre än föregående år. Minskningen kan förklaras av naturliga avgångar som ännu inte återbesatts. Personalförändringen har inte påverkat den operativa numerären. SSBF genomförde 2015 en organisationsöversyn.

Arbetsgivaren har ett nära samarbete med Företagshälsovården och ett organiserat nätverk av rehabiliteringsinsatser som hjälper till med adekvat kvalitetsträning i syfte att återfå de sjukskrivna i tjänst så fort som möjligt. Alla sjukskrivna har återkommit i tjänst eller kommer att göra detta i närtid.

Nyckeltal

Nedan redovisas nyckeltal för 2015 med perioden 2011-2014.

| Personal | 2015 | 2014 | 2013 | 2012 | 2011 |
|-------------------------------|------|------|------|------|------|
| Antal anställda ¹⁾ | 729 | 732 | 748 | 743 | 776 |
| män | 692 | 700 | 709 | 700 | 731 |
| kvinnor | 37 | 32 | 39 | 42 | 45 |
| Sjukfrånvaro % ²⁾ | 6,8 | 5,6 | 3,7 | 4,0 | 3,7 |
| 29 år eller yngre | 1,6 | 4,8 | 1,2 | 1,1 | 1,8 |
| 30 – 49 år | 3,8 | 3,7 | 3,4 | 3,3 | 3,5 |
| 50 år eller äldre | 13,9 | 9,3 | 4,5 | 5,3 | 4,4 |

| Resultaträkning (mnr) | 2015 | 2014 | 2013 | 2012 | 2011 |
|-----------------------|-------|-------|-------|-------|-------|
| Nettokostnad | 503,4 | 506,0 | 490,4 | 531,0 | 510,8 |
| Medlemsavgifter | 525,3 | 545,9 | 544,3 | 536,8 | 528,1 |
| Årets resultat | 13,7 | 36,8 | 24,3 | 2,9 | -3,5 |

| Balansräkning (mnr) | 2015 | 2014 | 2013 | 2012 | 2011 |
|-------------------------------------|-------|-------|-------|-------|-------|
| Likvida medel | 653,8 | 578,8 | 488,3 | 447,6 | 346,1 |
| Investeringsvolym | 23,8 | 22,2 | 31,7 | 21,3 | 23,8 |
| Balansomslutning | 871,0 | 812,9 | 718,0 | 673,5 | 581,8 |
| Pensionsförpliktelse inkl löneskatt | 494,2 | 480,0 | 465,8 | 418,5 | 354,0 |

| Ekonomisk analys % | 2015 | 2014 | 2013 | 2012 | 2011 |
|--------------------------------------|------|------|------|------|------|
| Soliditet ³⁾ | 15,1 | 10,8 | 7,1 | 4,0 | 4,1 |
| Kassalikviditet ⁴⁾ | 286 | 256 | 263 | 216 | 192 |
| Självfinansieringsgrad ⁵⁾ | 138 | 281 | 253 | 136 | 209 |

1) Antal årsarbetare

2) Vi har valt att inte särredovisa sjukfrånvarotalet uppdelat på kön p.g.a. för få personer inom vissa åldersgrupper.

3) Eget kapital i förhållande till totalt kapital

4) (Kortfristiga fordringar+kortfristiga placeringar+kassa och bank)/kortfristiga skulder

5) Justerat resultat (minus avskrivningar & jämförelsestörande poster) i förhållandet till investeringsvolym

14 Resultaträkning

| | Not | 2015-12-31 | 2014-12-31 |
|--|-----|---------------|---------------|
| Verksamhetens intäkter | | | |
| Automatlarm inkl. abonnemang | | 40,4 | 37,6 |
| Tilläggstjänster | | 5,4 | 12,1 |
| Övrigt | 1 | 39,7 | 37,2 |
| Summa verksamhetens intäkter | | 85,5 | 86,9 |
| Verksamhetens kostnader | | | |
| Personal | | -371,8 | -366,6 |
| Pension | | -56,4 | -54,7 |
| Lokalhyra | | -33,4 | -31,1 |
| Övrigt | 2 | -108,2 | -114,8 |
| Avskrivningar | 6 | -19,1 | -25,7 |
| Summa verksamhetens kostnader | | -588,9 | -592,9 |
| VERKSAMHETENS NETTOKOSTNADER | | -503,4 | -506,0 |
| Medlemsavgifter | 3 | 525,3 | 545,9 |
| Finansiella intäkter | 4 | 0,1 | 1,9 |
| Finansiella kostnader | 4 | -8,3 | -5,0 |
| Jämförelsestörande finansiell kostnad | | 0,0 | 0,0 |
| RESULTAT EFTER FINANSIELLA POSTER | | 13,7 | 36,8 |
| PERIODENS RESULTAT | | 13,7 | 36,8 |

15 Balansräkning

| | Not | 2015-12-31 | 2014-12-31 |
|--|------|--------------|--------------|
| TILLGÅNGAR | | | |
| Anläggningstillgångar | | | |
| Byggnader och mark | | 42,9 | 68,0 |
| Maskiner och inventarier | | 125,8 | 116,9 |
| Summa anläggningstillgångar | 6 | 168,7 | 184,9 |
| Omsättningstillgångar | | | |
| Kundfordringar | | 12,6 | 15,9 |
| Förråd mm | | 1,5 | 1,5 |
| Övriga kortfristiga fordringar | 7 | 16,0 | 17,1 |
| Förutbetalda kostn. och upplupna intäkter | 8 | 18,4 | 14,7 |
| Likvida medel | | 653,8 | 578,8 |
| Summa omsättningstillgångar | | 702,3 | 628,0 |
| SUMMA TILLGÅNGAR | | 871,0 | 812,9 |
| EGET KAPITAL, AVSÄTTNINGAR OCH SKULDER | | | |
| Eget kapital | 5 | | |
| Balanserat eget kapital | | 87,9 | 51,1 |
| Periodens resultat | | 13,7 | 36,8 |
| Summa eget kapital | | 131,6 | 87,9 |
| Avsättningar | 9-11 | | |
| Pensionsskuld | | 494,2 | 480,0 |
| Summa avsättningar | | 494,2 | 480,0 |
| Kortfristiga skulder | | | |
| Leverantörsskulder | | 39,6 | 44,2 |
| Semesterlöne- och övertidsskuld | | 46,0 | 44,4 |
| Övriga kortfristiga skulder | 12 | 12,1 | 12,2 |
| Upplupna kostnader och förutbet. intäkter | 13 | 177,5 | 144,2 |
| Summa kortfristiga skulder | | 245,2 | 245,0 |
| SUMMA EGET KAPITAL, AVSÄTT. OCH SKULDER | | 871,0 | 812,9 |
| PANTER OCH ANSVARSFÖRBINDELSER | | | |
| Panter | | Inga | Inga |
| Ansvarsförbindelser: | | | |
| Pensionsskuld intjänad före 1998 (avser IPR, PA-KL, inkl löneskatt, upparbetade i gamla SRB) | 9-11 | 54,4 | 56,7 |
| Övriga förpliktelser | | | |
| Leasingåtagande | 14 | 0,0 | 0,0 |
| Avtal lokalhyror | 15 | 142,6 | 161,4 |

16 Kassaflödesanalys

| Belopp i mnkr | 2015 | 2014 |
|---|-------------|--------------|
| LÖPANDE VERKSAMHET | | |
| Periodens resultat | 13,7 | 36,8 |
| Justering för övriga ej likviditetspåverkande poster * | 33,3 | 39,9 |
| Medel från verks. före förändr. av rörelsekapital | 77,0 | 76,7 |
| Ökning (-) minskning (+) kortfristiga fordringar | 0,7 | -10,0 |
| Ökning (-) minskning (+) förråd, varulager | -0,0 | 1,4 |
| Ökning (+) minskning (-) kortfristiga skulder | 30,2 | 43,9 |
| Kassaflöde från den löpande verksamheten | 77,9 | 112,0 |
| INVESTERINGSVERKSAMHET | | |
| Investeringar i materiella anläggningstillgångar | -23,7 | -22,3 |
| Försäljning av materiella anläggningstillgångar | 20,8 | 0,8 |
| Kassaflöden från investeringsverksamheten | -2,9 | -21,5 |
| PERIODENS KASSAFLÖDE | | |
| | 75,0 | 90,5 |
| Likvida medel vid årets början | 578,8 | 488,3 |
| Likvida medel vid periodens slut | 653,8 | 578,8 |
| Förändring likvida medel | 75,0 | 90,5 |
| | | |
| <i>(*) Specifikation av ej likviditetspåverkande poster</i> | 33,3 | 39,9 |
| Justering för avskrivningar | 19,1 | 25,7 |
| Justering för utrangeringar | 0,0 | 0,0 |
| Justering för gjorda pensionsavsättningar | 14,2 | 14,2 |

17 Redovisningsprinciper

Årsredovisningen är upprättad i enlighet med lagen om kommunal redovisning (1997:614). Storstockholms brandförsvär följer i allt väsentligt rekommendationerna från Rådet för kommunal redovisning. I de fall undantag förekommer redovisas de under respektive punkt.

Intäkter och kostnader

Periodisering av intäkter och kostnader har gjorts enligt god redovisningssed. Intäkter har upptagits till verkligt värde av vad som erhållits eller kommer att erhållas.

Jämförelsestörande poster

För att en post ska betraktas som jämförelsestörande ska posten uppgå till ett väsentligt belopp samt vara av ett sådant slag att den inte förväntas inträffa ofta eller regelbundet.

Resultat

Förbundet gör inte avsättningar till resultatutjämningsreserv enligt den av direktionen beslutade Riktlinje för god ekonomisk hushållning och hantering av resultatutjämningsreserv.

Materiella anläggningstillgångar

För att en investering ska betraktas som anläggningstillgång krävs ett värde på minst 100 tkr och en varaktighet på minst tre år. Anläggningstillgångar har i balansräkningen upptagits till anskaffningsvärdet med tillägg för värdehöjande investeringar och med avdrag för planenliga avskrivningar samt eventuella nedskrivningar.

Avskrivningar

Avskrivningar bestäms med ledning av tillgångarnas anskaffningsvärde och beräknad nyttjandeperiod, vilket i allt väsentligt överensstämmer med de i tabellen angivna avskrivningsreglerna. Avskrivningar görs från den tidpunkt investeringen tas i bruk. Förbundet tillämpar komponentavskrivning på maskiner och inventarier.

| Avskrivningstider | År |
|--------------------------------------|-------|
| Fastigheter | 25–30 |
| Fordon | 3–20 |
| Båtar | 10–15 |
| Inventarier, maskiner, utrustning | 3–18 |
| IT-inventarier | 3–10 |

Fordringar

Fordringar har upptagits till det belopp varmed de väntas inflyta. Osäkra fordringar som är förfallna mer än 90 dagar har skrivits ned.

Pensioner

Enligt gällande regler ska pensionsförpliktelser intjänade före 1998 redovisas som ansvarsförbindelse utanför balansräkningen. Förbundet redovisar all pension för uttryckande personal, s.k. SAP-R, i balansräkningen, som en avsättning.

Bakgrunden till tillämpad redovisningsprincip är att vid överlåtelsen av personal från Stockholms stad*) erhöill förbundet ersättning för hela det pensionsåtagande som övertogs. Stockholms stad betalade vid överlåtelsen till förbundet det belopp, som enligt regelverket (den lagstadgade blandmodellen) redovisades som ansvarsförbindelse hos Stockholms stad. Då förbundet erhållit ersättning för det pensionsåtagande som är hänförligt till den personal som övertagits från Stockholms stad redovisar förbundet detta som en avsättning.

Ansvarsförbindelse utöver SAP-R som upparbetas i före detta Södra Roslagens brandförsvärsförbund (SRB) för medlemskommunerna Danderyd, Täby, Vallentuna, Vaxholm och Österåker, administreras av förbundet.

Pensionsutbetalningar från ansvarsförbindelsen faktureras dessa kommuner.

Upplysningar om pensionsförpliktelse lämnas i not i balansräkningen. Inga medel finns formellt avsatta till pensioner, utan dessa återlånas i verksamheten (del av likviditeten).

Poster inom linjen

Poster inom linjen är ett redovisningsbegrepp som innebär att ställda säkerheter och ansvarsförbindelser inte ska ingå som skuld eller avsättning i balansräkningen utan ska anges direkt i anslutning därtill.

Möjliga åtaganden där osäkerhet råder om beloppets storlek och/eller infriandedagen, redovisas som ansvarsförbindelser. Under ansvarsförbindelser återfinns pensionsåtaganden som är äldre än 1998.

*) Personal som vid förbundsbildningen var stationerad i Stockholms stad, Solna, Sundbyberg och Lidingö.

18 Notförteckning

| | 2015 | | 2014 |
|---|--------------|-----------------|--------------|
| Belopp i mnkr | | | |
| Not 1 Verksamhetens intäkter | | | |
| Lokalhyror och arrenden | 5,8 | | 4,3 |
| Konsulttjänster | 13,3 | | 15,2 |
| Extern utbildning | 8,6 | | 8,5 |
| Övriga intäkter | 12,0 | | 9,2 |
| Summa | 39,7 | | 37,2 |
| Not 2 Verksamhetens kostnader | | | |
| Reparationer och underhåll*) | 13,8 | | 13,6 |
| Entreprenad, köp av verksamhet | 9,6 | | 11,9 |
| Bränsle, el, vatten | 7,0 | | 6,8 |
| Konsulttjänster | 5,0 | | 5,8 |
| Övriga kostnader | 72,8 | | 76,7 |
| Summa | 108,2 | | 114,8 |
| *) Avser fordon, maskiner, utrustning och inventarier, fastighet m.m. | | | |
| Not 3 Medlemsavgifter | | Återbet. | |
| | 2015 | 2015 | 2014 |
| Danderyd | 13,8 | -0,8 | 13,7 |
| Lidingö | 19,2 | -1,0 | 18,9 |
| Solna | 30,5 | -1,6 | 29,8 |
| Stockholm | 374,8 | -20,3 | 368,0 |
| Sundbyberg | 17,8 | -1,0 | 17,0 |
| Täby | 28,5 | -1,5 | 28,1 |
| Vallentuna | 19,2 | -1,0 | 19,0 |
| Vaxholm | 5,6 | -0,3 | 5,6 |
| Värmdö | 23,9 | -1,3 | 23,8 |
| Österåker | 22,0 | -1,2 | 21,9 |
| Summa | 555,3 | -30,0 | 545,9 |
| Not 4 Finansiella intäkter och kostnader | | 2015 | 2014 |
| <i>Finansiella intäkter</i> | | | |
| Ränteintäkter Nordea | | 0,1 | 1,9 |
| Summa | | 0,1 | 1,9 |

Finansiella kostnader

| | | |
|------------------|------------|------------|
| Ränta, KPA | 8,3 | 4,9 |
| Övriga kostnader | 0,0 | 0,1 |
| Summa | 8,3 | 5,0 |

Not 5 Eget kapital

| | | |
|----------------------|--------------|-------------|
| Eget kapital* | 101,6 | 87,9 |
| Årets resultat | 13,7 | 36,8 |
| Övrigt eget kapital | 87,9 | 51,1 |

*ingen avsättning till resultatutjämningsreserv har gjorts enligt direktionens beslut

Not 6 Anläggningstillgångar

| Byggnader/anläggningar | 2015 | 2014 |
|--|---------------|---------------|
| <i>IB anskaffningsvärde</i> | <i>111,0</i> | <i>111,0</i> |
| Årets investeringar | 0,0 | 0,0 |
| Utrangering och avyttring | -34,0 | 0,0 |
| <i>UB anskaffningsvärde</i> | <i>77,0</i> | <i>111,0</i> |
| <i>IB ackumulerade avskrivningar</i> | <i>-43,0</i> | <i>-40,4</i> |
| Utrangering och avyttring | 13,4 | 0,0 |
| Årets avskrivning | -4,5 | -2,6 |
| <i>UB ackumulerade avskrivningar</i> | <i>-34,1</i> | <i>-43,0</i> |
| Summa byggnader/anläggningar | 42,9 | 68,0 |
| Fordon/material | 2015 | 2014 |
| <i>IB anskaffningsvärde</i> | <i>307,4</i> | <i>304,6</i> |
| Årets investeringar | 23,5 | 19,6 |
| Korrigering anskaffningsvärde, enligt anläggningsregistret | 0,0 | -7,5 |
| Utrangering och avyttring | -8,5 | -9,3 |
| <i>UB anskaffningsvärde</i> | <i>322,4</i> | <i>307,4</i> |
| <i>IB ackumulerade avskrivningar</i> | <i>-196,2</i> | <i>-194,4</i> |
| <i>Korrigering ackumulerad värdeminskning, enligt anläggningsregistret</i> | <i>0,0</i> | <i>1,1</i> |
| Utrangering och avyttring | 8,4 | 8,5 |
| Årets avskrivning | -11,9 | -11,4 |
| <i>UB ackumulerade avskrivningar</i> | <i>-199,7</i> | <i>-196,2</i> |
| Summa fordon/material | 122,7 | 111,2 |

| | | | |
|--------------|--|--------------|--------------|
| | IT | 2015 | 2014 |
| | <i>IB anskaffningsvärde</i> | 53,1 | 50,4 |
| | Årets investeringar | 0,1 | 2,7 |
| | <i>UB anskaffningsvärde</i> | 53,2 | 53,1 |
| | <i>IB ackumulerade avskrivningar</i> | -47,4 | -42,1 |
| | Årets avskrivning | -2,7 | -5,3 |
| | <i>UB ackumulerade avskrivningar</i> | -50,1 | -47,4 |
| | Summa IT | 3,1 | 5,7 |
| | Summa anläggningstillgångar | 168,7 | 184,9 |
| Not 7 | Övriga kortfristiga fordringar | 2015 | 2014 |
| | Forordningar anställda | 0,0 | 0,0 |
| | Konto Skatteverket | 1,9 | 2,9 |
| | Andra kortfrist. fordringar | 8,3 | 7,6 |
| | Ingående mervärdesskatt | 5,7 | 6,6 |
| | Summa | 16,0 | 17,1 |
| Not 8 | Förutbetalda kostn. och upplupna intäkter | 2015 | 2014 |
| | Förutbetalda kostnader | 17,7 | 14,3 |
| | Förutbetalda hyreskostnader | 0,0 | 0,0 |
| | Upplupna intäkter | 0,7 | 0,2 |
| | Upplupna inkomsträntor | 0,0 | 0,2 |
| | Övr förutbet kostn/upplup int | 0,0 | 0,0 |
| | Summa | 18,4 | 14,7 |
| Not 9 | Pensionsskuld och avsättning | 2015 | 2014 |
| | Avsättning | | |
| | Avsatt pensioner | 340,7 | 318,3 |
| | Avsatt f.d. ansvarsförbindelse | 57,0 | 68,0 |
| | Avsatt löneskatt | 96,5 | 93,7 |
| | Summa avsättning | 494,2 | 480,0 |
| | Ansvarsförbindelser | | |
| | Ansvarsförbindelse (f.d. SRB *) | 43,8 | 44,4 |
| | Ansvarsförbindelse löneskatt | 10,6 | 10,8 |
| | Summa ansvarsförbindelser | 54,4 | 55,2 |
| | Summa avsatt och ansvarsförb. | 548,6 | 535,2 |

*) Ansvarsförbindelse, f.d. SRB

Belopp inkl. löneskatt

| | | |
|--------------|-------------|-------------|
| Danderyd | 9,9 | 10,1 |
| Täby | 19,8 | 20,1 |
| Vallentuna | 9,0 | 9,1 |
| Vaxholm | 3,4 | 3,4 |
| Österåker | 12,3 | 12,5 |
| Summa | 54,4 | 55,2 |

Not 10 Årets förändring, inklusive löneskatt

| | | |
|--------------------------|------|------|
| Summa avsättningar | 14,2 | 14,2 |
| Summa ansvarsförbindelse | -0,8 | -1,5 |

Förändring avsättningar och ansvarsförbindelser

13,4 12,7

Not 11 Pensionsförpliktelser

Analys pensionsskuldens förändring jan-dec 2015

| | Belopp | Löne- skatt | Belopp inkl löneskatt |
|---|---------------|------------------------|----------------------------------|
| Avsättning pensioner, IB | 386,3 | 93,7 | 480,0 |
| Ränteuppräknig | 5,6 | 1,4 | 7,0 |
| Basbeloppsuppräknig | 1,0 | 0,2 | 1,2 |
| Utbetalning från avsättning | -24,6 | -6,0 | -30,6 |
| Intjänad SAP-R | 35,1 | 8,5 | 43,6 |
| Övrig förändring (beräkning f.d. ansvarsförbindelse) | -5,7 | -1,4 | -7,1 |
| Avsättning pensioner, UB | 397,7 | 96,5 | 494,2 |
| Summa förändring under året | 11,4 | 2,8 | 14,2 |

| | Belopp | Löne- skatt | Belopp inkl löneskatt |
|---|---------------|------------------------|----------------------------------|
| Ansvarsförbindelse för pensioner, IB | 44,4 | 10,8 | 55,2 |
| Utbetalning från ansvarsförbindelse | -1,9 | -0,5 | -2,4 |
| Övrig förändring (beräkning f.d. ansvarsförbindelse) | 1,3 | 0,3 | 1,6 |
| Ansvarsförbindelse, UB | 43,8 | 10,6 | 54,4 |
| Summa förändring under året | -0,6 | -0,1 | -0,7 |

Summa 441,5 107,1 548,6

Årets premie är 3 818 tkr.
Aktualiseringsgrad 98,0 %, Överskottsfond o

| | | | |
|---------------|------------------------------------|-------------|-------------|
| Not 12 | Övriga kortfristiga skulder | 2015 | 2014 |
| | Skatteskuld | 1,0 | 1,4 |
| | Falsklarm (medlemskommuner) | 0,3 | 0,0 |
| | Utgående mervärdesskatt | 4,3 | 4,9 |
| | Avdragen skatt personal | 6,5 | 5,8 |
| | Fackföreningsavg och idrottsklubb | 0,0 | 0,1 |
| | Summa | 12,1 | 12,2 |

| | | | |
|---------------|--|--------------|--------------|
| Not 13 | Upplupna kostnader och förutbet. intäkter | 2015 | 2014 |
| | Upplupen löneskatt pensioner | 13,7 | 12,6 |
| | Förutbetalda hyresintäkter | 11,0 | 6,5 |
| | Förutbetalda intäkter | 0,0 | 0,0 |
| | Förutbetalda intäkter medlemskommuner | 93,9 | 92,6 |
| | Avgiftsbestämd ålderspension | 14,4 | 14,4 |
| | Förutbetalda medlemsavgifter | 30,0 | 0,0 |
| | Övr uppl kostn/förutbet int | 14,5 | 18,1 |
| | Summa | 177,5 | 144,2 |

| | | | |
|---------------|---|-------------|-------------|
| Not 14 | Leasingsåtaganden | 2015 | 2014 |
| | Ej uppsägningsbara operationella leasingavtal överstigande 3 år | | |
| | Minimileasingavgifter | | |
| | Med förfall inom 1 år | 0,0 | 0,0 |
| | Med förfall senare än 1 år men inom 5 år | 0,0 | 0,0 |
| | Med förfall senare än 5 år | 0,0 | 0,0 |
| | Summa | 0,0 | 0,0 |

Avtal med ett värde understigande 100 tkr har klassificeras som operationella även om de i övrigt uppfyller kriterierna för ett finansiellt avtal.

| | | | |
|---------------|--|--------------|--------------|
| Not 15 | Fastigheter | 2015 | 2014 |
| | (avser lokaler, indexuppräknade) | | |
| | Med förfall inom 1 år | 34,7 | 34,5 |
| | Med förfall senare än 1 år men inom 5 år | 49,8 | 70,4 |
| | Med förfall senare än 5 år | 58,1 | 56,5 |
| | Summa | 142,6 | 161,4 |

19 Insatsstatistik

Nedan redovisas totala antalet larm SSBF larmats till de senaste tre åren samt några av de vanligaste insatstyperna.

| Insatsstatistik | 2015 | 2014 | 2013 |
|--|-------------|-------------|-------------|
| Antal larm | 10 458 | 10 743 | 10 759 |
| Antal bostadsbränder | 514 | 615 | 565 |
| Onödiga automatiska brandlarm | 3489 | 3 477 | 3 296 |
| Antal trafikolyckor | 795 | 748 | 756 |
| Hjärtstoppslarm | 995 | 873 | 978 |
| Suicid-larm | 131 | 141 | 179 |
| Anlagda bränder | 868 | 1 000 | 882 |
| varav Brand i byggnad | 138 | 133 | 176 |
| varav Brand Ej i byggnad | 730 | 867 | 706 |
| Skolbränder (Skola, Förskola, Fritidsgård) | 50 | 44 | 53 |
| <i>varav anlagda</i> | 33 | 25 | 36 |
| Skolbränder ovan specificerade | 50 | 44 | 53 |
| Skola | 33 | 32 | 31 |
| <i>varav anlagda</i> | 24 | 21 | 22 |
| Förskola | 16 | 9 | 18 |
| <i>varav anlagda</i> | 8 | 2 | 12 |
| Fritidsgård | 1 | 3 | 4 |
| <i>varav anlagda</i> | 1 | 2 | 2 |
| | | | |
| Omkomna i brand | 13 | 14 | 11 |

Nedan redovisas motsvarande statistik per medlemskommun

| DANDERYD | 2015 | 2014 | 2013 | LIDINGÖ | 2015 | 2014 | 2013 |
|--|-------------|-------------|-------------|--|-------------|-------------|-------------|
| Antal larm | 240 | 247 | 254 | Antal larm | 223 | 189 | 231 |
| Antal bostadsbränder | 3 | 6 | 9 | Antal bostadsbränder | 12 | 7 | 11 |
| Onödiga automatiska brandlarm | 131 | 119 | 124 | Onödiga automatiska brandlarm | 40 | 41 | 56 |
| Antal trafikolyckor | 19 | 16 | 19 | Antal trafikolyckor | 17 | 14 | 16 |
| Hjärtstoppslarm | 19 | 27 | 17 | Hjärtstoppslarm | 33 | 18 | 22 |
| Suicid-larm | 3 | 3 | 0 | Suicid-larm | 1 | 0 | 4 |
| Anlagda bränder | 3 | 5 | 10 | Anlagda bränder | 9 | 1 | 8 |
| varav Brand i byggnad | 1 | 1 | 5 | varav Brand i byggnad | 3 | 1 | 1 |
| varav Brand Ej i byggnad | 2 | 4 | 5 | varav Brand Ej i byggnad | 6 | 0 | 7 |
| Skolbränder (Skola, Förskola, Fritidsgård) | 0 | 0 | 0 | Skolbränder (Skola, Förskola, Fritidsgård) | 1 | 0 | 0 |
| varav anlagda | 0 | 0 | 0 | varav anlagda | 1 | 0 | 0 |
| Skolbränder ovan specificerade | 0 | 0 | 0 | Skolbränder ovan specificerade | 1 | 0 | 0 |
| Skola | 0 | 0 | 0 | Skola | 0 | 0 | 0 |
| varav anlagda | 0 | 0 | 0 | varav anlagda | 0 | 0 | 0 |
| Förskola | 0 | 0 | 0 | Förskola | 1 | 0 | 0 |
| varav anlagda | 0 | 0 | 0 | varav anlagda | 1 | 0 | 0 |
| Fritidsgård | 0 | 0 | 0 | Fritidsgård | 0 | 0 | 0 |
| varav anlagda | 0 | 0 | 0 | varav anlagda | 0 | 0 | 0 |
| | | | | | | | |
| Omkomna i brand | 0 | 0 | 0 | Omkomna i brand | 1 | 1 | 0 |

| SOLNA | 2015 | 2014 | 2013 | STOCKHOLM | 2014 | 2014 | 2013 |
|--|---------------|---------------|----------------|--|-------------------|-------------------|-------------------|
| Antal larm | 693 | 728 | 660 | Antal larm | 7 349 | 7 583 | 7 481 |
| Antal bostadsbränder | 22 | 31 | 19 | Antal bostadsbränder | 354 | 373 | 376 |
| Onödiga automatiska brandlarm | 198 | 294 | 349 | Onödiga automatiska brandlarm | 2 535 | 2 531 | 2 387 |
| Antal trafikolyckor | 55 | 54 | 66 | Antal trafikolyckor | 490 | 422 | 426 |
| Hjärtstoppslarm | 41 | 48 | 50 | Hjärtstoppslarm | 731 | 635 | 717 |
| Suicid-larm | 7 | 5 | 6 | Suicid-larm | 99 | 115 | 148 |
| Anlagda bränder varav Brand i byggnad varav Brand Ej i byggnad | 33 9 24 | 37 5 32 | 34 11 23 | Anlagda bränder varav Brand i byggnad varav Brand Ej i byggnad | 683 112 571 | 786 109 677 | 667 127 540 |
| Skolbränder (Skola, Förskola, Fritidsgård) varav anlagda | 3 3 | 1 1 | 4 3 | Skolbränder (Skola, Förskola, Fritidsgård) varav anlagda | 7 7 | 36 22 | 39 28 |
| Skolbränder ovan specificerade | 3 | 1 | 4 | Skolbränder ovan specificerade | 7 | 36 | 39 |
| Skola varav anlagda | 2 2 | 0 0 | 3 2 | Skola varav anlagda | 5 5 | 27 20 | 20 15 |
| Förskola varav anlagda | 1 1 | 0 0 | 1 1 | Förskola varav anlagda | 2 2 | 8 1 | 16 11 |
| Fritidsgård varav anlagda | 0 0 | 1 1 | 0 0 | Fritidsgård varav anlagda | 0 0 | 1 1 | 3 2 |
| Omkomna i brand | 1 | 0 | 1 | Omkomna i brand | 8 | 9 | 6 |

| SUNDBYBERG | 2015 | 2014 | 2013 | TÄBY | 2015 | 2014 | 2013 |
|---|-------------|-------------|-------------|---|-------------|-------------|-------------|
| Antal larm | 335 | 339 | 322 | Antal larm | 449 | 416 | 409 |
| Antal bostadsbränder | 24 | 13 | 27 | Antal bostadsbränder | 18 | 17 | 16 |
| Onödiga automatiska brandlarm | 104 | 104 | 132 | Onödiga automatiska brandlarm | 180 | 170 | 141 |
| Antal trafikolyckor | 11 | 11 | 13 | Antal trafikolyckor | 40 | 40 | 27 |
| Hjärtstoppslarm | 31 | 27 | 24 | Hjärtstoppslarm | 49 | 34 | 37 |
| Suicid-larm | 4 | 3 | 0 | Suicid-larm | 7 | 2 | 2 |
| Anlagda bränder | 40 | 55 | 39 | Anlagda bränder | 26 | 23 | 18 |
| varav Brand i byggnad | 3 | 5 | 12 | varav Brand i byggnad | 1 | 5 | 5 |
| varav Brand Ej i byggnad | 37 | 50 | 27 | varav Brand Ej i byggnad | 25 | 18 | 13 |
| Skolbränder (Skola Förskola, Fritidsgård) | 2 | 1 | 4 | Skolbränder (Skola Förskola, Fritidsgård) | 1 | 1 | 1 |
| <i>varav anlagda</i> | 1 | 1 | 4 | <i>varav anlagda</i> | 1 | 0 | 1 |
| Skolbränder ovan specificerade | 2 | 1 | 4 | Skolbränder ovan specificerade | 1 | 1 | 1 |
| Skola | 2 | 0 | 4 | Skola | 1 | 1 | 1 |
| <i>varav anlagda</i> | 1 | 0 | 4 | <i>varav anlagda</i> | 1 | 0 | 1 |
| Förskola | 0 | 1 | 0 | Förskola | 0 | 0 | 0 |
| <i>varav anlagda</i> | 0 | 1 | 0 | <i>varav anlagda</i> | 0 | 0 | 0 |
| Fritidsgård | 0 | 0 | 0 | Fritidsgård | 0 | 0 | 0 |
| <i>varav anlagda</i> | 0 | 0 | 0 | <i>varav anlagda</i> | 0 | 0 | 0 |
| Omkomna i brand | 0 | 0 | 3 | Omkomna i brand | 1 | 0 | 1 |

| VALLENTUNA | 2015 | 2014 | 2013 | VAXHOLM | 2015 | 2014 | 2013 |
|--|---------------|---------------|---------------|--|-------------|-------------|-------------|
| Antal larm | 212 | 208 | 241 | Antal larm | 97 | 93 | 80 |
| Antal bostadsbränder | 8 | 10 | 9 | Antal bostadsbränder | 1 | 7 | 5 |
| Onödiga automatiska brandlarm | 37 | 62 | 48 | Onödiga automatiska brandlarm | 38 | 35 | 16 |
| Antal trafikolyckor | 38 | 34 | 29 | Antal trafikolyckor | 2 | 9 | 5 |
| Hjärtstoppslarm | 22 | 13 | 16 | Hjärtstoppslarm | 6 | 7 | 9 |
| Suicid-larm | 0 | 2 | 6 | Suicid-larm | 1 | 1 | 0 |
| Anlagda bränder varav Brand i byggnad varav Brand Ej i byggnad | 18 4 14 | 12 1 11 | 28 2 26 | Anlagda bränder varav Brand i byggnad varav Brand Ej i byggnad | 6 0 6 | 1 1 0 | 3 2 1 |
| Skolbränder (Skola Förskola, Fritidsgård) varav anlagda | 2 1 | 1 1 | 1 0 | Skolbränder (Skola Förskola, Fritidsgård) varav anlagda | 0 0 | 0 0 | 0 0 |
| Skolbränder ovan specificerade | 2 | 1 | 1 | Skolbränder ovan specificerade | 0 | 0 | 0 |
| Skola varav anlagda | 1 1 | 1 1 | 1 0 | Skola varav anlagda | 0 0 | 0 0 | 0 0 |
| Förskola varav anlagda | 0 0 | 0 0 | 0 0 | Förskola varav anlagda | 0 0 | 0 0 | 0 0 |
| Fritidsgård varav anlagda | 0 0 | 0 0 | 0 0 | Fritidsgård varav anlagda | 0 0 | 0 0 | 0 0 |
| Omkomna i brand | 1 | 0 | 0 | Omkomna i brand | 0 | 0 | 0 |

| VÄRMDÖ | 2015 | 2014 | 2013 | ÖSTERÅKER | 2015 | 2014 | 2013 |
|---|-------------|-------------|-------------|---|-------------|-------------|-------------|
| Antal larm | 311 | 299 | 295 | Antal larm | 286 | 304 | 368 |
| Antal bostadsbränder | 14 | 18 | 16 | Antal bostadsbränder | 19 | 19 | 15 |
| Onödiga automatiska brandlarm | 57 | 46 | 28 | Onödiga automatiska brandlarm | 54 | 50 | 87 |
| Antal trafikolyckor | 35 | 39 | 35 | Antal trafikolyckor | 40 | 42 | 40 |
| Hjärtstoppslarm | 36 | 21 | 32 | Hjärtstoppslarm | 22 | 29 | 43 |
| Suicid-larm | 4 | 3 | 5 | Suicid-larm | 3 | 2 | 3 |
| Anlagda bränder varav Brand i byggnad | 25 | 38 | 18 | Anlagda bränder varav Brand i byggnad | 16 | 32 | 46 |
| varav Brand Ej i byggnad | 2 | 2 | 4 | varav Brand Ej i byggnad | 2 | 2 | 6 |
| | 23 | 36 | 14 | | 14 | 30 | 40 |
| Skolbränder (Skola Förskola, Fritidsgård) varav anlagda | 1 | 1 | 0 | Skolbränder (Skola Förskola, Fritidsgård) varav anlagda | 0 | 1 | 0 |
| | 0 | 0 | 0 | | 0 | 0 | 0 |
| Skolbränder ovan specificerade | 1 | 1 | 0 | Skolbränder ovan specificerade | 0 | 1 | 0 |
| Skola varav anlagda | 1 | 0 | 0 | Skola varav anlagda | 0 | 1 | 0 |
| | 0 | 0 | 0 | | 0 | 0 | 0 |
| Förskola varav anlagda | 0 | 0 | 0 | Förskola varav anlagda | 0 | 0 | 0 |
| | 0 | 0 | 0 | | 0 | 0 | 0 |
| Fritidsgård varav anlagda | 0 | 1 | 0 | Fritidsgård varav anlagda | 0 | 0 | 0 |
| | 0 | 0 | 0 | | 0 | 0 | 0 |
| Omkomna i brand | 0 | 0 | 0 | Omkomna i brand | 1 | 0 | 0 |

20 Internkontroll

Direktionen fastställde inför 2015 en internkontrollplan som syftar till att följa upp att det interna kontrollsystemet fungerar tillfredsställande inom direktionens ansvarsområde. I samband med årsredovisningen avrapporteras det arbete som bedrivits under året utifrån fastställd internkontrollplan. Internkontroll har genomförts utifrån uppsatt plan och redovisas i tabellen nedan. I den mån kontrollen uppvisat avvikelse kommer arbete med att säkerställa god intern kontroll att ske 2016. Två kontrollområden där rutinen inte fungerade tillfredsställande kvarstår från 2015 och har kontrollerats även i år.

| Kontrollområde | Aktivitet | Kontroll | Slutsats |
|---|---|---|--|
| Sakkunnigutlåtanden | Säkerställa att utlåtanden blir utfärdade inom given tid och/eller med kvalitetsbrist jämfört med riktlinje under semesterperiod. | Handläggningstid och stickprov av skrivna sakkunnigutlåtanden jämfört med riktlinje under semesterperiod. 73 begäran om sakkunnigutlåtanden har kommit in under 2015. 66 sakkunnigutlåtanden har skrivits under 2015. 51 av dessa avser händelser 2015 15 av dessa avser händelser 2014 Diskrepansen mellan antalet inkomna- och antalet skickade sakkunnigutlåtanden beror på att ibland har polisen nöjt sig med uppgifter per telefon, svar på konkreta frågor via e-post eller tagit tillbaka sin begäran. | Under sommaren 2014 var det under några veckor endast ett yttre befäl i tjänst som skriver sakkunnigutlåtanden. Under sommaren 2015 var personalläget bättre. Under en juli-vecka var det två yttre befäl i tjänst. Övriga sommarveckor var det fler i tjänst Sammanfattningsvis gjorde det förbättrade personalläget i kombination med färre uppdrag från polisen att upplevd arbetsbelastning blev mindre. |
| Remissvar för tillståndspliktiga evenemang enl. ordningslag | Undvika att olika svar ges på samma frågeställning | Ta fram standardmallar och kvalitetsgranskning. Stickprovskontroll visar att skillnaderna i sak är små men däremot finns skillnader i formalia. | Arbetet har påbörjats och underlaget till mallarna är klart. Försenad implementeringen av en ny version av produktionssystemet, där mallarna ska skapas, har lett till att mallarna inte har hunnit färdigställas. |

| Kontrollområde | Aktivitet | Kontroll | Slutsats |
|--|---|---|---|
| Följsamhet av sekretessregler / sjukvårdsrelaterad information | Informationssökning av sjukvårdsrelaterad information utan samband med tjänsteuppdrag | Granskning av genomförd egenkontroll enligt plan inkl upprättad rutinbeskrivning | Utifrån kontrollerna kan det konstateras att SSRC under året inte har gjort någon informationssökning i vårdärenden utan ett direkt samband med tjänsteuppdraget. Under året har en skriftlig rutin för uppföljning av öppnade vårdärenden tagits fram, i dokumentet Arbetssätt i SSRC. Den skriftliga rutinen har informerats till alla medarbetare på SSRC. |
| Insatsrapportering | Bristande inrapportering medför otillförlitlig statistik och utgör bristande underlag inför beslutsfattande | Stickprov av insatsrapporter brand i bostad och brand i byggnad Alla insatsrapporterna är kompletta och lästa. Man kan konstatera att, i de flesta fall inte anges förbättringsförslag/utvärdering av insatsen. Vid de större insatserna som skrivits av, främst yttre befäl, redogörs för avlämning till polis och fastighetsägare/verksamhetsutövare med klockslag. I ett fall var riskbedömningen dokumenterad. I ett par fall redogjordes för vilket lagstöd som användes. | Ett nytt system är implementerat och en ny händelserapport kommer att ersätta insatsrapporten. All operativ personal genomgår nu utbildning i systemet. |

| Kontrollområde | Aktivitet | Kontroll | Slutsats |
|---|---|---|---|
| Tid/lönerapportering | Skapa rutin/process som eliminerar problemen med rapportering i två olika system med risk för bristande överensstämmelse vilket kan leda till felaktiga löneutbetalningar eller avdrag. | Utveckling av modell för sammanställning av genomförda stickprov och modell för analys. | Projektet är påbörjat och integrering mellan lönesystem och Ikaros, produktionssystem, kommer att genomföras under 2016. |
| Avtalstrohet | Följa upp hur trogna vi är mot leverantörsavtal | För att skapa en bild av leverantörstroheten inom SSBF har en jämförelse gjorts mellan ekonomisystemet, leverantörer som fakturerat SSBF, och gällande avtal i avtalsdatabasen. Jämförelsen omfattar perioden 2015-01-01 – 2015-11-30 | En genomgång av de 30 största leverantörerna visar att SSBF har upphandlade avtal med merparten, 94 %. Målet är 100 % och därför kommer en mer omfattande och detaljerad Spendanalys för 2015 att genomföras i början av 2016. Analysen ska användas i det fortsatta arbetet mot hundra procentig måluppfyllelse. |
| Uppföljning och avslut av tillsynsärenden | Utveckla kontrollmomentet från föregående år. | Månadsvisa sammanställningar av all ärendeproduktion och utifrån det uppmaningar till inspektörerna att avsluta/klarmarkera ärenden som verkar ligga oavslutade (i onödan). Återkommande diskussioner och genomgång av rutiner. | Åtgärderna har lett till att det skett en markant förbättring när det gäller att avsluta alla typer av ärenden, inkl. tillsyn. |

Bilaga

Anskaffningar inom investeringsbudget

Enligt delegationsordning för SSBF ska inom området "Inköp och upphandling" beställningar/avrop överstigande 300 000 SEK anmälas till förbundsdirektionen.

Under perioden 2015-01-01–2015-12-31 har nedanstående anskaffning inom investeringsbudget gjorts.

| Typ av anskaffning | Leverantör | Leverans-tid | Beställnings-belopp, SEK | Investeringsens totala budget, SEK |
|---|---|---------------|--------------------------------------|--|
| Släck-/räddningsbil 1410 | Autokaross Rescue Systems i Floby AB | Oktober | 4 135 000 | 4 800 000 varav <ul style="list-style-type: none"> • fordon 4 135 000 • oförutsett 665 000 |
| Träningsutrustning 2015 <ul style="list-style-type: none"> • Löpband • Crosstrainer • Motionscyklar • Styrketräning, lös utrustning • Styrketräning, benmaskiner • Pectoral Fly • Exentrisk tränings-modul • Stak-/dragmaskin • Roddmaskin | 1. Motionskompaniet AB 2. Thorax Trainer ApS 3. Exxentric | December 2015 | 1. 654 501 2. 65 400 3. 78 110 | 800 000 |
| Räddningsdykarfordon 1760 | Sala Brand | November | 1 500 000 | 1 500 000 |
| Transportfordon 2 st. | Din Bil Sverige | Februari | 892 812 | 800 000 |
| Stegbil | Sala Brand | Februari 2016 | 6 123 900 | 6 500 000 |
| Ledningsfordon 2 st. | SAAB AB | Mars 2016 | 4 693 000 | 5 800 000 |