

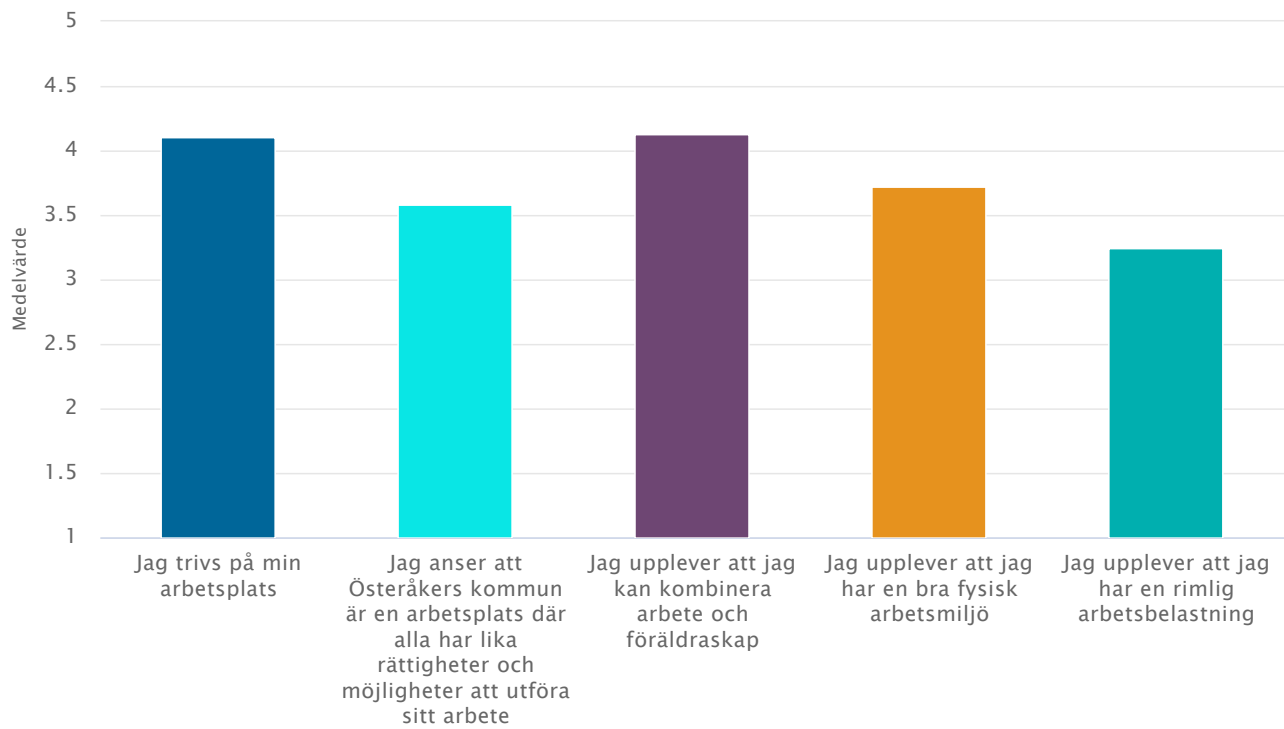
Medarbetarundersökning 2020, PF GYMNASIUM

📄 Undersökningsinformation



Arbetsmiljö samt lika rättigheter och möjligheter

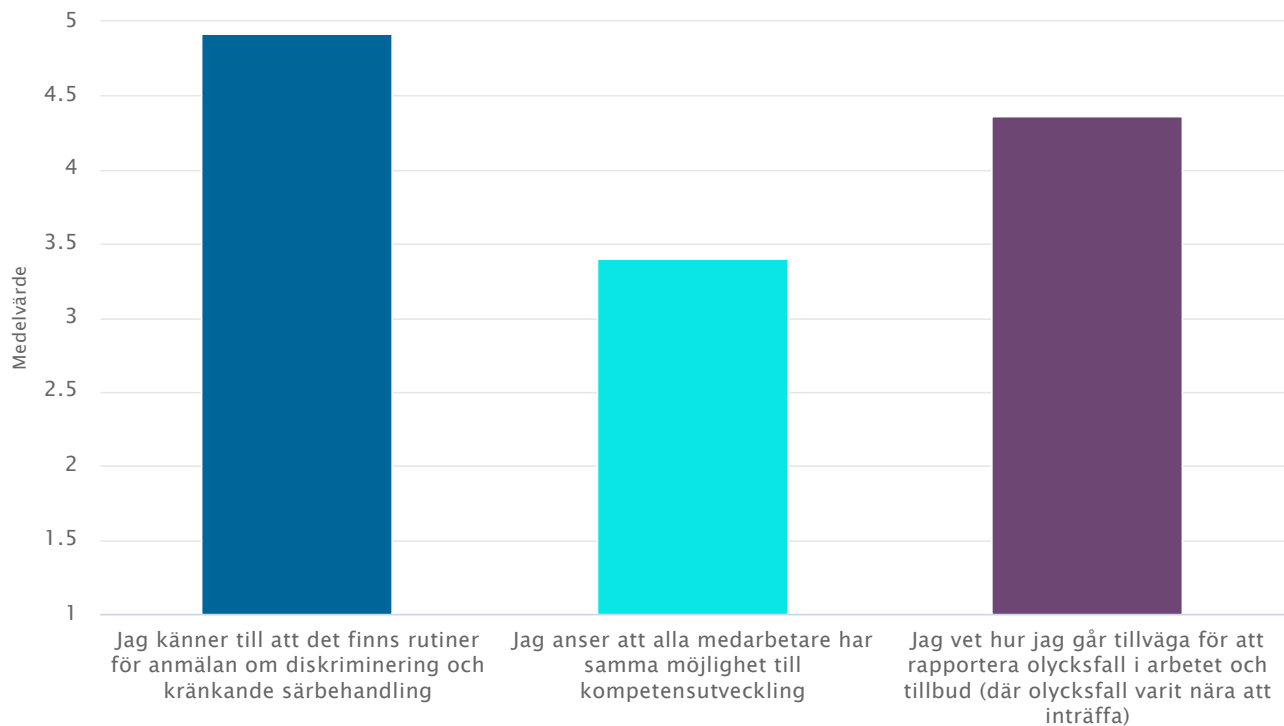
Sida: 1 Fråga: 5



	1 Stämmer mycket dåligt	2 Stämmer ganska dåligt	3 Stämmer varken bra eller dåligt	4 Stämmer ganska bra	5 Stämmer mycket bra
Jag trivs på min arbetsplats	1 (2%)	3 (6%)	5 (10%)	22 (44%)	19 (38%)
Jag anser att Österåkers kommun är en arbetsplats där alla har lika rättigheter och möjligheter att utföra sitt arbete	2 (4%)	6 (12%)	12 (24%)	18 (36%)	10 (20%)
Jag upplever att jag kan kombinera arbete och föräldraskap	1 (2%)	2 (4%)	7 (14%)	11 (22%)	19 (38%)
Jag upplever att jag har en bra fysisk arbetsmiljö	2 (4%)	7 (14%)	7 (14%)	21 (42%)	13 (26%)
Jag upplever att jag har en rimlig arbetsbelastning	5 (10%)	14 (28%)	1 (2%)	24 (48%)	6 (12%)
Sammanfattning					

Arbetsmiljö samt lika rättigheter och möjligheter

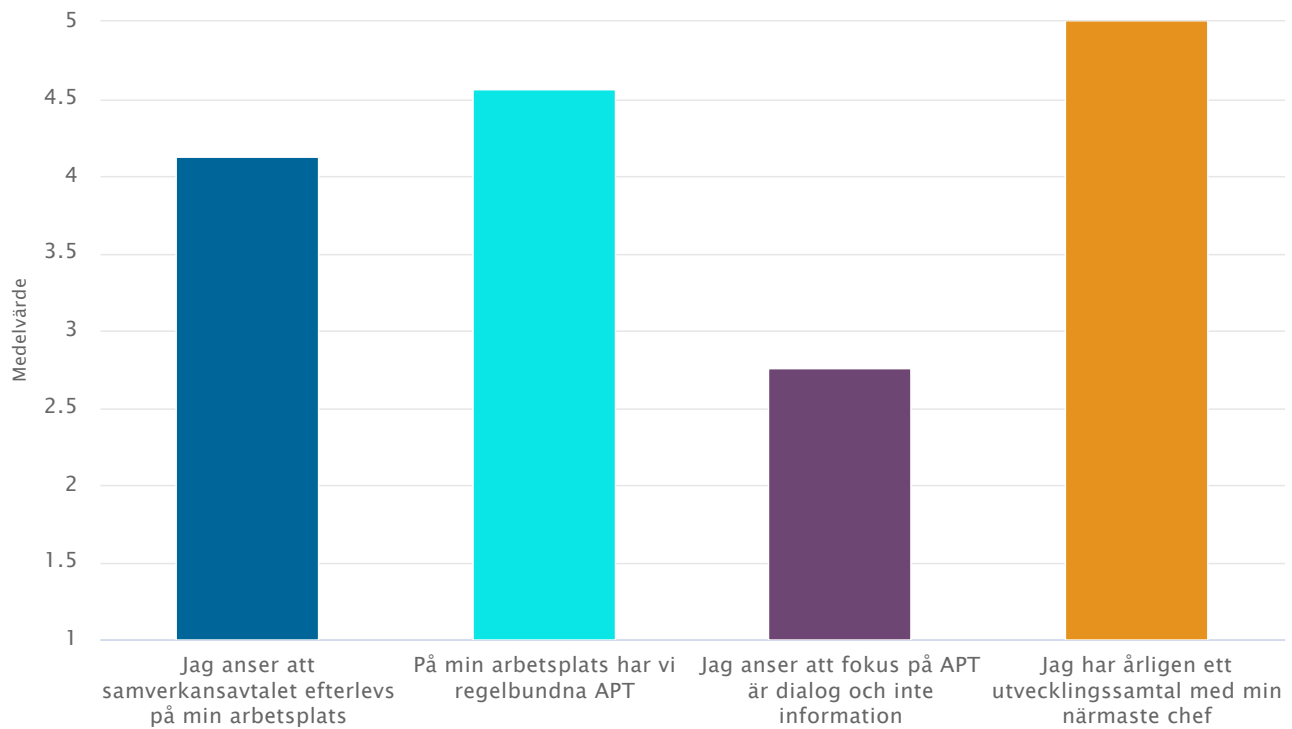
Sida: 1 Fråga: 6



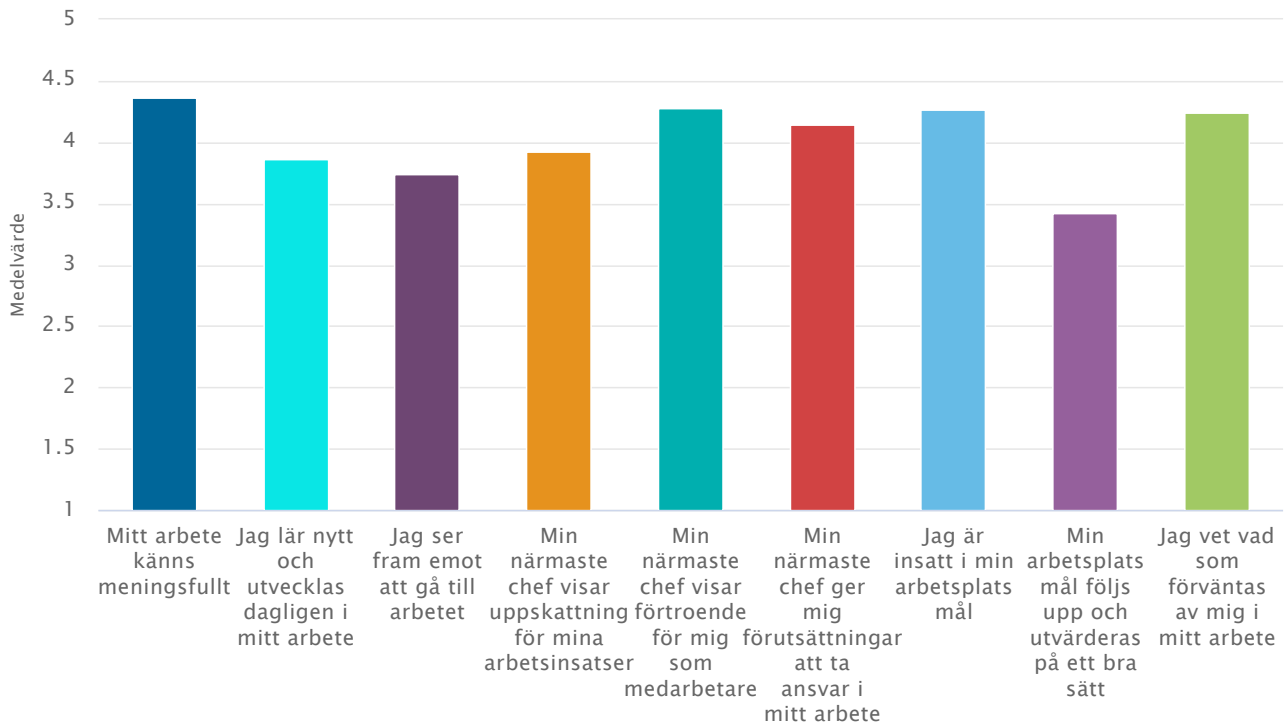
	Ja	Nej	Medelvärde	Standardavvikelse	Svar
Jag känner till att det finns rutiner för anmälan om diskriminering och kränkande särbehandling	49 (98%)	1 (2%)	4.92	0.56	50
Jag anser att alla medarbetare har samma möjlighet till kompetensutveckling	30 (60%)	20 (40%)	3.40	1.96	50
Jag vet hur jag går tillväga för att rapportera olycksfall i arbetet och tillbud (där olycksfall varit nära att inträffa)	42 (84%)	8 (16%)	4.36	1.47	50
Sammanfattning			4.23		

Samverkan

Sida: 3 Fråga: 1



	Ja	Nej	Kan ej besvara frågan	Medelvärde	Standardavvikelse
Jag anser att samverkansavtalet efterlevs på min arbetsplats	18 (36%)	5 (10%)	27 (54%)	4.13	1.65
På min arbetsplats har vi regelbundna APT	41 (82%)	5 (10%)	4 (8%)	4.57	1.25
Jag anser att fokus på APT är dialog och inte information	22 (44%)	28 (56%)	0 (0%)	2.76	1.99
Jag har årligen ett utvecklingssamtal med min närmaste chef	50 (100%)	0 (0%)	0 (0%)	5.00	0.00
Sammanfattning				4.10	



	1 Stämmer mycket dåligt	2 Stämmer ganska dåligt	3 Stämmer varken bra eller dåligt	4 Stämmer ganska bra	5 Stämmer mycket bra
Mitt arbete känns meningsfullt	0 (0%)	2 (4%)	3 (6%)	20 (40%)	25 (50%)
Jag lär nytt och utvecklas dagligen i mitt arbete	0 (0%)	3 (6%)	13 (26%)	22 (44%)	12 (24%)
Jag ser fram emot att gå till arbetet	3 (6%)	0 (0%)	13 (26%)	25 (50%)	9 (18%)
Min närmaste chef visar uppskattning för mina arbetsinsatser	1 (2%)	8 (16%)	6 (12%)	14 (28%)	21 (42%)
Min närmaste chef visar förtroende för mig som medarbetare	1 (2%)	2 (4%)	5 (10%)	16 (32%)	26 (52%)
Min närmaste chef ger mig förutsättningar att ta ansvar i mitt arbete	0 (0%)	4 (8%)	9 (18%)	13 (26%)	24 (48%)
Jag är insatt i min arbetsplats mål	1 (2%)	2 (4%)	4 (8%)	19 (38%)	24 (48%)
Min arbetsplats mål följs upp och utvärderas på ett bra sätt	4 (8%)	7 (14%)	12 (24%)	18 (36%)	9 (18%)
Jag vet vad som förväntas av mig i mitt arbete	1 (2%)	2 (4%)	5 (10%)	18 (36%)	24 (48%)
Sammanfattning					

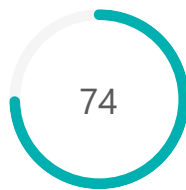
Motivation



Ledarskap



Styrning



HME Totalt

