

**ÅRSREDOVISNING**  
och  
**KONCERNREDOVISNING**  
för  
**AB Vårljus**  
Org.nr. 556485-4791

Styrelsen och verkställande direktören får härmed avlämna årsredovisning och koncernredovisning för räkenskapsåret 2018-01-01 - 2018-12-31

Innehåll	Sida
- förvaltningsberättelse	2
- resultaträkning	5
- balansräkning	6
- kassaflödesanalys	8
- noter	9
- underskrifter	15

## AB Vårljus

Org.nr. 556485-4791

### FÖRVALTNINGSBERÄTTELSE

Årsredovisningen är upprättad i KSEK.

#### Verksamheten

AB Vårljus styrelse och verkställande direktören avger följande berättelse för räkenskapsåret 2018-01-01 - 2018-12-31. Koncernen Vårljus består av moderbolaget AB Vårljus (556485-4791) samt dotterbolaget Vårljus Sol AB (556590-9529).

Företagets säte är Stockholm.

#### Flerårsjämförelse\*, koncernen

	2018	2017	2016	2015	2014
Nettoomsättning	142 413	280 685	331 180	237 451	196 887
Res. efter finansiella poster	-29 254	9 142	8 581	2 967	14 188
Res. i % av nettoomsättningen	-21	3	3	1	7
Balansomslutning	80 693	120 129	130 541	107 412	95 313
Soliditet (%)	74	71	60	66	75
Avkastning på eget kapital (%)	neg.	11	12	4	20
Avkastning på totalt kapital (%)	neg.	7	7	3	15
Antal anställda	235	319	339	253	181

\*Definitioner av nyckeltal, se noter

#### Flerårsjämförelse\*

	2018	2017	2016	2015	2014
Nettoomsättning	120 769	242 543	283 508	187 487	142 166
Res. efter finansiella poster	-19 951	3 847	11 106	59	8 691
Res. i % av nettoomsättningen	-17	2	4	0	6
Balansomslutning	79 957	113 594	127 685	104 083	91 416
Soliditet (%)	70	72	62	69	78
Avkastning på eget kapital (%)	neg.	5	15	0	12
Avkastning på totalt kapital (%)	neg.	7	10	0	9
Kassalikviditet (%)	184	239	233	236	274

\*Definitioner av nyckeltal, se noter

#### Omsättning

Jämförande tal för år 2017 visas inom parentes.

Koncernens omsättning minskade med 49 procent och uppgick till 142 Mkr (281). Moderbolagets omsättning uppgick till 120 Mkr (243).

#### Väsentliga händelser under räkenskapsåret

Den nya statliga flyktningpolitiken förändrade förutsättningarna för mer än åttiofem procent av Vårljus verksamhet.

Det ekonomiska utfallet ska ses i ljuset av de förändrade förutsättningarna.

Kostnaderna har minskat i nivå med den minskade omsättningen men några månaders eftersläpning som följd av ingångna avtal.

Resultatet från genomförda 6-månaders- samt utskrivningsenkäter visar att kvaliteten stärktes under 2019.

Den totala omsättningen, rullande tolv månader, minskade samtidigt från 360 Mkr till 100 Mkr (-75 procent).

För att hantera den uppkomna situationen tog styrelsen december 2017 initiativ till ägardialoger på temat Vad är meningen med föreningen? Dialogerna genomfördes våren 2018.

Ägardialogerna gav visst stöd för att driva bolaget vidare men då nedgången inom ensamkommande blev större än befarat vände sig styrelsen hösten 2018 återigen till ägarkommunerna för ställningstagande till följande handlingsalternativ:

- Fokusera. Delvis anpassa organisationen efter nya förutsättningar men upprätthålla vissa kompetenser för att möjliggöra viss utveckling och tillväxt.

- Avveckla. Ordnad avveckling av verksamheter och företag.

Då arton av tjugofem ägarkommuner motsvarande 85,1 procent av ägarandel förordade alternativet Avveckla beslutade Vårljus styrelsen den 5 december 2018 att:

- Inriktningen är att Vårljus avvecklas.- Utgångspunkten är att enheterna drivs vidare men med annan huvudman.

I praktiken är beslutet att avveckla bolaget redan fattat då en bred majoritet av ägarna förordade alternativet Avveckla. Formellt tas beslutet om Vårljus avveckling vid årsstämman den 8 maj 2019 där instruktionen till ombudens föregåtts av ställningstagande i ägarkommunernas fullmäktige.

# AB VårLjus

Org.nr. 556485-4791

## Egna aktier

	Aktier	Andel i procent
Ägarkommuner		
Botkyrka	4 165	8,3
Danderyd	660	1,3
Ekerö	625	1,3
Haninge	5 275	10,6
Huddinge	5 225	10,5
Järfälla	2 415	4,8
Lidingö	1 025	2,1
Nacka	2 480	5,0
Norrtälje	2 250	4,5
Nykvarn	253	0,5
Nynäshamn	555	1,1
Salem	1 565	3,1
Sigtuna	355	0,7
Sollentuna	3 175	6,4
Solna	3 550	7,1
Sundbyberg	1 625	3,3
Södertälje	2 562	5,1
Tyresö	2 750	5,5
Täby	1 875	3,8
Upplands Bro	2 490	5,0
Upplands Väsby	1 385	2,8
Vallentuna	310	0,6
Vaxholm	245	0,5
Värmdö	1 415	2,8
Österåker	1 770	3,5
Totalt	50 000	100,0

## Förändringar i eget kapital, koncern

	Aktiekapital	Annat eget kapital	Årets resultat
Belopp vid årets ingång	5 000	72 692	7 053
Omföring föregående års resultat		7 053	-7 053
Årets resultat			-25 125
Belopp vid årets utgång	5 000	79 745	-25 125

## Förändringar i eget kapital

	Aktiekapital	Övrigt bundet eget kapital	Övrigt fritt eget kapital	Årets resultat	Summa fritt eget kapital
Belopp vid årets ingång	5 000	5 000	55 428	1 362	56 790
Resultatdisp. enl. beslut av årsstämma:			1 362	-1 362	0
Årets förlust				-10 486	-10 486
Belopp vid årets utgång	5 000	5 000	56 790	-10 486	46 304

## AB Vårlyjus

Org.nr. 556485-4791

### Resultatdisposition (kronor)

Förslag till disposition av bolagets vinst

Till årsstämman förfogande står	
balanserad vinst	56 790 142
årets förlust	<u>-10 485 586</u>
	46 304 556
Styrelsen föreslår att	
i ny räkning överföres	<u>46 304 556</u>
	46 304 556

Beträffande bolagets resultat och ställning i övrigt hänvisas till efterföljande resultat- och balansräkningar med tillhörande noter.

A

**AB Vårlyjus**

Org.nr. 556485-4791

**RESULTATRÄKNING**

	Not	Koncernen		Moderbolaget	
		2018-01-01 2018-12-31	2017-01-01 2017-12-31	2018-01-01 2018-12-31	2017-01-01 2017-12-31
<b>Rörelsens intäkter m.m.</b>					
Nettoomsättning	2, 3	142 413	280 685	120 769	242 543
Övriga rörelseintäkter		5 607	3 720	5 550	3 704
		<u>148 020</u>	<u>284 405</u>	<u>126 319</u>	<u>246 247</u>
<b>Rörelsens kostnader</b>					
Råvaror och förnödenheter		-9 011	-21 809	-7 884	-20 482
Övriga externa kostnader	4, 5	-40 233	-48 141	-46 360	-38 620
Personalkostnader	6	-125 508	-203 305	-89 572	-171 605
Av- och nedskrivningar av materiella och immateriella anläggningstillgångar		-1 673	-1 911	-1 611	-1 785
Övriga rörelsekostnader		-778	0	-778	0
		<u>-177 203</u>	<u>-275 166</u>	<u>-146 205</u>	<u>-232 492</u>
<b>Rörelseresultat</b>		-29 183	9 239	-19 886	13 755
<b>Resultat från finansiella poster</b>					
Resultat från andelar i koncernföretag		0	0	0	-5 306
Resultat från övriga värdepapper och fordringar som är anläggningstillgångar		-35	0	-35	0
Övriga ränteintäkter och liknande resultatposter		0	1	0	1
Räntekostnader och liknande resultatposter		-36	-98	-30	-93
		<u>-71</u>	<u>-97</u>	<u>-65</u>	<u>-5 398</u>
<b>Resultat efter finansiella poster</b>		-29 254	9 142	-19 951	8 357
<b>Bokslutsdispositioner</b>					
Avsättning till periodiseringsfond		0	0	0	-3 000
Återföring från periodiseringsfond		0	0	18 378	2 420
Förändring av avskrivningar utöver plan		0	0	339	75
Resultat från kommittentbolag		0	0	-9 252	-4 510
		<u>0</u>	<u>0</u>	<u>9 465</u>	<u>-5 015</u>
<b>Resultat före skatt</b>		-29 254	9 142	-10 486	3 342
Skatt på årets resultat	7	4 129	-2 089	0	-1 980
<b>Årets resultat</b>		<u>-25 125</u>	<u>7 053</u>	<u>-10 486</u>	<u>1 362</u>

A



**AB Vårlyjus**

Org.nr. 556485-4791

**BALANSRÄKNING**

	Not	Koncernen		Moderbolaget	
		2018-12-31	2017-12-31	2018-12-31	2017-12-31
<b>TILLGÅNGAR</b>					
<b>Anläggningstillgångar</b>					
<b>Immateriella anläggningstillgångar</b>					
Hyresrätter och liknande rättigheter	8	40	80	40	80
Goodwill	9	0	0	0	0
		40	80	40	80
<b>Materiella anläggningstillgångar</b>					
Byggnader och mark	10	39 833	50 448	39 833	50 448
Inventarier, verktyg och installationer	11	1 266	1 988	1 214	1 875
		41 099	52 436	41 047	52 323
<b>Finansiella anläggningstillgångar</b>					
Andelar i koncernföretag	12	0	0	100	100
		0	0	100	100
<b>Summa anläggningstillgångar</b>		41 139	52 516	41 187	52 503
<b>Omsättningstillgångar</b>					
<b>Kortfristiga fordringar</b>					
Kundfordringar		14 566	26 559	14 565	22 510
Aktuell skattefordran		1 539	3 019	1 383	2 582
Övriga fordringar		517	222	492	197
Förutbetalda kostnader och upplupna intäkter	13	2 656	5 788	2 656	4 896
		19 278	35 588	19 096	30 185
<b>Kassa och bank</b>					
Kassa och bank		20 276	32 025	19 674	30 906
		20 276	32 025	19 674	30 906
<b>Summa omsättningstillgångar</b>		39 554	67 613	38 770	61 091
<b>SUMMA TILLGÅNGAR</b>		<b>80 693</b>	<b>120 129</b>	<b>79 957</b>	<b>113 594</b>

A

**AB Vårlyjus**

Org.nr. 556485-4791

**BALANSRÄKNING**

	Not	Koncernen		Moderbolaget	
		2018-12-31	2017-12-31	2018-12-31	2017-12-31
<b>EGET KAPITAL OCH SKULDER</b>					
<b>Eget kapital, koncern</b>					
Aktiekapital		5 000	5 000		
Annat eget kapital inklusive årets resultat		54 621	79 745		
<b>Summa eget kapital, koncern</b>		<b>59 621</b>	<b>84 745</b>		
<b>Eget kapital, moderföretag</b>					
<b>Bundet eget kapital</b>					
Aktiekapital	14			5 000	5 000
Reservfond				5 000	5 000
				<b>10 000</b>	<b>10 000</b>
<b>Fritt eget kapital</b>					
Balanserat resultat				56 790	55 428
Årets resultat				-10 486	1 362
				<b>46 304</b>	<b>56 790</b>
<b>Summa eget kapital, moderföretag</b>				<b>56 304</b>	<b>66 790</b>
<b>Obeskattade reserver</b>					
Periodiseringsfond		0	0	0	18 378
Ackumulerade avskrivningar utöver plan		0	0	0	339
<b>Summa obeskattade reserver</b>		<b>0</b>	<b>0</b>	<b>0</b>	<b>18 717</b>
<b>Avsättningar</b>					
Uppskjuten skatteskuld	15	0	4 129	0	0
Övriga avsättningar		4 208	4 208	2 545	2 545
<b>Summa avsättningar</b>		<b>4 208</b>	<b>8 337</b>	<b>2 545</b>	<b>2 545</b>
<b>Kortfristiga skulder</b>					
Leverantörsskulder		2 712	4 949	2 223	4 379
Skulder till koncernföretag		0	0	10 332	2 134
Övriga skulder		3 438	6 077	1 908	4 737
Upplupna kostnader och förutbetalda intäkter	15	10 714	16 021	6 645	14 292
		0	0	0	0
<b>Summa kortfristiga skulder</b>		<b>16 864</b>	<b>27 047</b>	<b>21 108</b>	<b>25 542</b>
<b>SUMMA EGET KAPITAL OCH SKULDER</b>		<b>80 693</b>	<b>120 129</b>	<b>79 957</b>	<b>113 594</b>

A

**KASSAFLÖDESANALYS**

Not	Koncernen		Moderbolaget		
	2018-01-01	2017-01-01	2018-01-01	2017-01-01	
	2018-12-31	2017-12-31	2018-12-31	2017-12-31	
<b>Den löpande verksamheten</b>					
Rörelseresultat	2	-29 183	9 239	-19 886	13 755
Justeringar för poster som inte ingår i kassaflödet		-202	2 015	-184	1 744
Erhållen ränta m.m.		-35	1	-35	1
Erlagd ränta		-36	-98	-30	-93
Betald inkomstskatt		1 480	-2 091	1 199	-2 091
<b>Kassaflöde från den löpande verksamheten före förändringar av rörelsekapital</b>		<b>-27 976</b>	<b>9 066</b>	<b>-18 936</b>	<b>13 316</b>
<b>Kassaflöde från förändringar av rörelsekapital</b>					
Minskning(+)/ökning(-) av kundfordringar		11 993	6 997	7 945	6 482
Minskning(+)/ökning(-) av fordringar		2 837	785	1 945	-3 832
Minskning(-)/ökning(+) av leverantörsskulder		-2 237	-1 540	-2 156	-1 085
Minskning(-)/ökning(+) av kortfristiga skulder		-7 946	-4 141	-11 530	-2 726
<b>Kassaflöde från den löpande verksamheten</b>		<b>-23 329</b>	<b>11 167</b>	<b>-22 732</b>	<b>12 155</b>
<b>Investeringsverksamheten</b>					
Förvärv av hyresrätter och liknande rättigheter	8	0	0	0	0
Förvärv av goodwill	9	0	0	0	0
Förvärv av byggnader och mark	10	0	0	0	0
Försäljning av byggnader och mark		11 580	0	11 500	0
Förvärv av inventarier, verktyg och installationer	11	0	-264	0	-264
Försäljning av inventarier, verktyg och installationer		0	813	0	697
Förvärv av koncernföretag	12	0	0	0	0
Försäljning av andelar i koncernföretag	12	0	0	0	0
<b>Kassaflöde från investeringsverksamheten</b>		<b>11 580</b>	<b>549</b>	<b>11 500</b>	<b>433</b>
<b>Finansieringsverksamheten</b>					
Amortering långfristiga lån		0	-12 781	0	-12 781
<b>Kassaflöde från finansieringsverksamheten</b>		<b>0</b>	<b>-12 781</b>	<b>0</b>	<b>-12 781</b>
<b>Förändring av likvida medel</b>		<b>-11 749</b>	<b>-1 065</b>	<b>-11 232</b>	<b>-193</b>
Likvida medel vid årets början		32 025	33 089	30 906	31 097
<b>Likvida medel vid årets slut</b>		<b>20 276</b>	<b>32 025</b>	<b>19 674</b>	<b>30 906</b>

A



**NOTER****Not 1 Redovisningsprinciper**

Årsredovisningen är upprättad i enlighet med årsredovisningslagen och BFNAR 2012:1 Årsredovisning och koncernredovisning.

Principerna är oförändrade jämfört med föregående år.

*Fordringar*

Fordringar har upptagits till de belopp varmed de beräknas inflyta.

*Övriga tillgångar, avsättningar och skulder*

Övriga tillgångar, avsättningar och skulder har värderats till anskaffningsvärden om inget annat anges nedan.

*Intäktsredovisning*

Inkomsten redovisas till det verkliga värdet av vad som erhållits eller kommer att erhållas. Företaget redovisar därför inkomsten till nominellt värde (fakturabelopp) om ersättningen erhålls i likvida medel direkt vid leverans. Avdrag görs för lämnade rabatter.

*Materiella anläggningstillgångar*

Materiella anläggningstillgångar skrivs av linjärt enligt plan över den beräknade nyttjandeperioden. Byggnaderna har delats upp i komponenterna stomme, stammar, fasad, fönster, tak, våtrum, kök och övriga installationer. Följande avskrivningstider har tillämpats, varvid hänsyn tagits till innehavstiden för under året förvärvade och avyttrade tillgångar.

	Antal år
Byggnader	8-50
Inventarier, verktyg och maskiner	5

*Immateriella anläggningstillgångar*

Immateriella anläggningstillgångar redovisas till anskaffningsvärde med avdrag för ackumulerade avskrivningar och eventuella nedskrivningar. Tillgångarna skrivs av linjärt över tillgångarnas bedömda nyttjandeperiod. Nyttjandeperioden omprövas per varje balansdag. Pågående projekt skrivs inte av utan nedskrivningsprövas årligen. Följande nyttjandeperioder tillämpas:

	Antal år
Hysesrätter och liknande rättigheter	5
Goodwill	5

*Inkomstskatt*

Aktuell skatt är inkomstskatt för innevarande räkenskapsår som avser årets skattepliktiga resultat och den del av tidigare räkenskapsårs inkomstskatt som ännu inte har redovisats.

Aktuell skatt värderas till det sannolika beloppet enligt de skattesatser och skatteregler som gäller på balansdagen.

*Avsättningar*

Avsättningar redovisas när det finns en legal eller informell förpliktelse till följd av en tidigare händelse, det är sannolikt att ett utflöde av resurser kommer att krävas för att reglera förpliktelsen och beloppen kan uppskattas på ett tillförlitligt sätt. Tidpunkten eller beloppet för utflödet kan fortfarande vara osäker.

Avsättningar för omstruktureringar redovisas bara om en fastställd och utförlig omstruktureringsplan har utarbetats och införts, eller om företaget minst har offentliggjort planens huvuddrag till dem som berörs av den. Avsättningar redovisas inte för utgifter som hör samman med den framtida verksamheten.

En avsättning redovisas till den bästa uppskattningen av det belopp som krävs för att reglera förpliktelsen på balansdagen. Avsättningar tas endast i anspråk för de utgifter som avsättningen ursprungligen var avsedd för. Avsättningar diskonteras till sina nuvärden där pengars tidsvärde är väsentligt.

4

**NOTER**

*Koncernredovisning*

Dotterföretag

Koncernredovisning har upprättats i enlighet med Redovisningsrådets rekommendation RR1:00. Detta innebär att förvärvade dotterbolags tillgångar och skulder redovisas till marknadsvärde enligt en upprättad förvärvsanalys. Överstiger anskaffningsvärdet för aktier i dotterbolag det beräknade marknadsvärdet av bolagets nettotillgångar enligt förvärvsanalysen redovisas skillnaden som goodwill. Avskrivning på goodwill baseras på den beräknade ekonomiska livslängden.

Koncernredovisningen omfattar, förutom moderbolaget, samtliga bolag i vilka moderbolaget direkt eller indirekt innehar mer än 50 procent av rösttalet eller på annat sätt har kontroll enligt ÅRL1:4.

**UPPLYSNINGAR TILL ENSKILDA POSTER**

**Noter till resultaträkningen**

Not 2	Nettoomsättning	Koncernen		Moderbolaget	
		2018	2017	2018	2017
	<i>Nettoomsättning och övriga intäkter</i>				
	Transit	11 508	16 194	11 508	16 194
	Asyl & PUT	101 654	222 257	101 654	222 257
	Stöd & träningsboende	11 119	10 920	7 607	7 508
	Traditionella verksamheter	18 133	34 746	0	0
	Övrigt	5 606	288	5 550	288
		148 020	284 405	126 319	246 247
Not 3	Inköp och försäljning inom koncernen	Koncernen		Moderbolaget	
		2018	2017	2018	2017
	Andel av försäljningen som avser koncernföretag			1553	2688
Not 4	Leasingavtal - Operationell leasing leasetagare	Koncernen		Moderbolaget	
		2018	2017	2018	2017
	Under året har företagets leasingavgifter uppgått till	15 355	17 936	12 555	14 625
	Framtida minimileasingavgifter för icke uppsägningsbara leasingavtal, förfaller till betalning enligt följande:				
	Inom 1 år	5 722	13 608	3 546	10 478
	Mellan 2 till 5 år	0	2 946	0	2 856
		5 722	16 554	3 546	13 334

Tre hyresobjekt 1 896 tkr och hyrda inventarier 1 650 tkr.

**NOTER**

Not 5	Ersättning till revisorer	Koncernen 2018	2017	Moderbolaget 2018	2017
	<i>Price Öhrlings PricewaterhouseCoopers AB</i>				
	Revisionsuppdrag	169	166	169	166
		169	166	169	166

Med revisionsuppdrag avses revisors arbete för den lagstadgade revisionen och med revisionsverksamhet olika typer av kvalitetssäkringstjänster. Övriga tjänster är sådant som inte ingår i revisionsuppdrag, revisionsverksamhet eller skatterådgivning.

Not 6	Personal	Koncernen 2018	2017	Moderbolaget 2018	2017
	<i>Medelantalet anställda</i>				
	Medelantalet anställda bygger på av bolaget betalda närvarotimmar relaterade till en normal arbetstid.				
	Medelantal anställda har varit	193	321	157	289
	varav kvinnor	115	167	84	141
	varav män	78	154	73	148
	<i>Löner, ersättningar m.m.</i>				
	Löner, ersättningar, sociala kostnader och pensionskostnader har utgått med följande belopp:				
	Styrelsen och VD:				
	Löner och ersättningar	1 797	1 759	1 797	1 759
		1 797	1 759	1 797	1 759
	Övriga anställda:				
	Löner och ersättningar	74 399	139 753	60 039	117 559
	Pensionskostnader	5 664	8 420	4 676	7 587
		80 063	148 173	64 715	125 146
	Sociala kostnader	28 239	45 590	20 763	38 872
	Summa styrelse och övriga	110 099	195 522	87 275	165 777

*Könsfördelning i styrelse och företagsledning*

Antal styrelseledamöter	7	7	7	7
varav kvinnor	5	5	5	5
varav män	2	2	2	2
Antal övriga befattningshavare inkl. VD	7	10	7	10
varav kvinnor	4	6	4	6
varav män	3	4	3	4

A

**AB Vårlyjus**

Org.nr. 556485-4791

**NOTER**

Not 7 Skatt på årets resultat Koncernen	2018	2017
Aktuell skatt	0	-1 980
Uppskjuten skatt	4 129	-109
	4 129	-2 089
Resultat före skatt	-29 254	9 142
Skattekostnad 22,00% (22,00%)	6 436	-2 011
Skatteeffekt av:		
Ej avdragsgilla kostnader	-209	-65
Ej skattepliktiga intäkter	0	2
Schablonintäkt periodiseringsfond	-15	-14
Ej nyttjat underskottsavdrag	-2 083	0
Förändring uppskjuten skatt obeskattade reserver	-4 129	-109
Skatt på tidigare års resultat	0	108
Summa	0	-2 089
<b>Moderbolaget</b>	<b>2018</b>	<b>2017</b>
Aktuell skatt	0	-1 980
	0	-1 980
<i>Avstämning av effektiv skatt</i>		
Resultat före skatt	-10 486	3 342
Skattekostnad 22,00% (22,00%)	2 307	-735
Skatteeffekt av:		
Ej avdragsgilla kostnader	-209	-1 233
Ej skattepliktiga intäkter	0	2
Schablonintäkt periodiseringsfond	-15	-14
Ej nyttjat underskottsavdrag	-2 083	0
Summa	0	-1 980

**Noter till balansräkningen**

Not 8 Hyresrätter och liknande rättigheter	Koncernen		Moderbolaget	
	2018-12-31	2017-12-31	2018-12-31	2017-12-31
Ingående anskaffningsvärde	200	200	200	200
Utgående ackumulerade anskaffningsvärden	200	200	200	200
Ingående avskrivningar	-120	-80	-120	-80
Årets avskrivningar	-40	-40	-40	-40
Utgående ackumulerade avskrivningar	-160	-120	-160	-120
Utgående redovisat värde	40	80	40	80





**AB Vårlyus**

Org.nr. 556485-4791

**NOTER**

Not 9	Goodwill	Koncernen		Moderbolaget	
		2018-12-31	2017-12-31	2018-12-31	2017-12-31
	Ingående anskaffningsvärde	3 717	3 717	0	0
	Försäljningar/utrangeringar	-3 717	0	0	0
	Utgående ackumulerade anskaffningsvärden	0	3 717	0	0
	Ingående avskrivningar	-3 717	-3 717	0	0
	Försäljningar/utrangeringar	3 717	0	0	0
	Utgående ackumulerade avskrivningar	0	-3 717	0	0
	Utgående redovisat värde	0	0	0	0
Not 10	Byggnader och mark	Koncernen		Moderbolaget	
		2018-12-31	2017-12-31	2018-12-31	2017-12-31
	Ingående anskaffningsvärde	55 358	55 358	55 358	55 358
	Försäljningar/utrangeringar	-10 536	0	-10 536	0
	Utgående ackumulerade anskaffningsvärden	44 822	55 358	44 822	55 358
	Ingående avskrivningar	-4 910	-3 839	-4 910	-3 839
	Försäljningar/utrangeringar	915	0	915	0
	Årets avskrivningar	-993	-1 070	-993	-1 070
	Utgående ackumulerade avskrivningar	-4 988	-4 909	-4 988	-4 909
	Utgående redovisat värde	39 834	50 449	39 834	50 449
	Redovisat värde byggnader	21 735	28 217	21 735	28 217
	Redovisat värde mark	18 098	22 232	18 098	22 232
		39 833	50 449	39 833	50 449
	<i>Taxeringsvärde</i>				
	Taxeringsvärdet för bolagets fastigheter:	7 558	10 106	7 558	10 106
	varav byggnader:	3 839	5 327	3 839	5 327
Not 11	Inventarier, verktyg och installationer	Koncernen		Moderbolaget	
		2018-12-31	2017-12-31	2018-12-31	2017-12-31
	Ingående anskaffningsvärde	8 721	9 186	8 205	8 522
	Årets anskaffningar	0	264	0	264
	Utrangering/försäljning	-5 089	-729	-4 841	-581
	Utgående ackumulerade anskaffningsvärden	3 632	8 721	3 364	8 205
	Ingående avskrivningar	-6 733	-6 633	-6 330	-6 214
	Återförd avskrivning på försäljning	5 008	701	4 784	581
	Årets avskrivningar	-641	-801	-604	-697
	Utgående ackumulerade avskrivningar	-2 366	-6 733	-2 150	-6 330
	Utgående redovisat värde	1 266	1 988	1 214	1 875
Not 12	Andelar i koncernföretag	Koncernen		2018-12-31	2017-12-31
	Företag		Antal/Kap.	Redovisat värde	Redovisat värde
	Organisationsnummer	Säte	andel %		
	Vårlyus Sol AB		100	100	100
	556590-9529	Stockholm	100.00%	100	100

A



**AB Vårlyjus**

Org.nr. 556485-4791

**NOTER**

Moderbolaget		2018-12-31		2017-12-31	
Företag Organisationsnummer	Säte	Antal/Kap. andel %	Redovisat värde	Redovisat värde	
Vårlyjus Sol AB 556590-9529	Stockholm	100 100,00%	100 100	100 100	
<b>Not 13</b>	<b>Förutbetalda kostnader och upplupna intäkter</b>	<b>Koncernen</b>		<b>Moderbolaget</b>	
		<b>2018-12-31</b>	<b>2017-12-31</b>	<b>2018-12-31</b> <b>2017-12-31</b>	
Förutbetalda hyror		614	4 114	614 3 222	
Övrigt		2 042	1 674	2 042 1 674	
		2 656	5 788	2 656 4 896	
<b>Not 14</b>	<b>Upplysningar om aktiekapital</b>	<b>Antal aktier</b>		<b>Kvotvärde per aktie</b>	
Antal/värde vid årets ingång		50 000		100	
Antal/värde vid årets utgång		50 000		100	
<b>Not 15</b>	<b>Upplupna kostnader och förutbetalda intäkter</b>	<b>Koncernen</b>		<b>Moderbolaget</b>	
		<b>2018-12-31</b>	<b>2017-12-31</b>	<b>2018-12-31</b> <b>2017-12-31</b>	
Upplupna semesterlöner		2 232	3 313	1 380 2 726	
Upplupna sociala avgifter		1 141	1 036	784 851	
Särskild löneskatt på pensioner		1 337	2 042	1 098 1 841	
Upplupna kostnader på lokaler		4 007	4 076	1 831 4 076	
Övriga poster		1 998	5 554	1 552 4 798	
		10 715	16 021	6 645 14 292	
<b>Not 16</b>	<b>Disposition av vinst eller förlust</b>				
Förslag till disposition av bolagets vinst					
Till årsstämman förfogande står balanserad vinst		56 790			
årets förlust		-10 486			
		46 305			
Styrelsen föreslår att i ny räkning överföres		46 305			
		46 305			
<b>Not 17</b>	<b>Ställda säkerheter</b>	<b>Koncernen</b>		<b>Moderbolaget</b>	
		<b>2018-12-31</b>	<b>2017-12-31</b>	<b>2018-12-31</b> <b>2017-12-31</b>	
varav till förmån för koncernföretag		1 000	1 000	1 000 1 000	
<b>Skulder för vilka säkerheter ställts</b>					
Företagsinteckningar		4 000	4 000	4 000 4 000	



## AB Vårljus

Org.nr. 556485-4791

### NOTER

#### Not 18 Definition av nyckeltal

Soliditet

Justerat eget kapital i procent av balansomslutning

Avkastning på eget kapital

Resultat efter finansiella poster i procent av genomsnittligt justerat eget kapital

Avkastning på totalt kapital

Rörelseresultat med tillägg för finansiella intäkter, i procent av genomsnittlig balansomslutning

Kassalikviditet

Omsättningstillgångar exkl. varulager i procent av kortfristiga skulder

#### Not 19 Väsentliga händelser efter räkenskapsårets slut

Inga väsentliga händelser efter räkenskapsårets slut.

Styrelsens uttalande med anledning av bestämmelserna i kommunallagen 6 kap. 1 a §

Styrelsen ska i årliga beslut för varje sådant aktiebolag som avses i 3 kap. 17 och 18 § i kommunallagen pröva om den verksamheten som bolaget bedrivit under föregående kalenderår har varit förenligt med det fastställda ändamålet och utförts inom ramen för de kommunala befogenheterna.

Styrelsens bedömning är att AB Vårljus verksamhet under räkenskapsåret 2018 varit förenligt med det fastställda kommunala ändamålet och utförts inom ramen för de kommunala befogenheterna.

Solna


20/3-19



Lars Rådén




Liselott Vahermägi



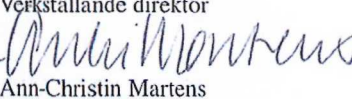
Per Törnvall  
Verkställande direktör



Alexandra Anström



Kerstin Lidman



Ann-Christin Martens



Mathias Pedersen



Madeleine Sjöstrand

Vår revisionsberättelse har lämnats den

3 april 2019

Öhrling Pricewaterhouse Coopers AB

Anders Rabb

Auktoriserad revisor