

**Årsredovisning**  
och  
**Koncernredovisning**  
för  
**Inera AB**  
556559-4230  
Räkenskapsåret  
2017



Styrelsen och verkställande direktören för Inera AB får härmed avge årsredovisning och koncernredovisning för räkenskapsåret 2017.

## Förvaltningsberättelse

### Information om verksamheten

Inera utvecklar gemensamma digitala lösningar till nytta för invånare, medarbetare och beslutsfattare. Digitalisering inom vård och omsorg har länge varit företagets kärnområde. Inera har koordinerat och stöttat utveckling för ägarna, som hittills varit Sveriges samtliga landsting och regioner. Tjänster som landsting och regioner valt att samarbeta kring är exempelvis 1177 Vårdguiden, Vårdhandboken, UMO, e-tjänsten Journalen och Nationell patientöversikt.

Denna samverkan omfattar även läkemedelstjänster och säkerhetslösningar. Inera ansvarar för den tekniska infrastruktur och arkitektur som är en förutsättning för de nationella tjänsterna.

I mars 2017 förvärvades Inera av SKL Företag. Genom förvärvet erbjöds Sveriges alla kommuner att bli delägare och under 2017 har närmare 250 av totalt 290 kommuner beslutat om delägarskap. Därmed utvidgades Ineras uppdrag till att också omfatta kommunernas verksamhetsområden. Syftet med förvärvet är att öka tempot i digitaliseringen genom att återanvända kompetens och bredda tjänsteutbudet.

Ägarrådet är Ineras högsta beslutande organ. Det tar beslut kring strategiska, ekonomiska och viktiga övergripande frågor för bolaget.

Bolaget leds av en politisk styrelse som består av 15 ledamöter. Sex av dessa utses av landsting och regioner, sex av kommunerna och tre av SKL Företag.

Inera har ett nära samarbete med både statliga myndigheter och näringsliv genom aktörer som SKL Kommentus, eHälsomyndigheten, Socialdepartementet, Försäkringskassan, journalsystemsleverantörer och övriga aktörer inom det omfattande digitaliseringsområdet.

Företaget har sitt säte i Stockholm.

### Väsentliga händelser under räkenskapsåret

Arbetet med att göra Inera till ett bolag inom Sveriges Kommuner och Landsting (SKL) genomfördes den 16 mars 2017 då SKL Företag AB köpte ca 97% av aktierna i bolaget, landsting och regioner äger då kvarvarande ca 3% av aktierna. Efter att SKL Företag AB köpt majoriteten av bolagets aktier har SKL Företag AB erbjudit kommunerna att köpa en liten andel vardera i bolaget. Om alla kommuner går in som ägare kommer ägarförhållandet att bli enligt följande: landsting och regioner ca 3%, SKL Företag AB ca 51% och kommunerna ca 46%. Den 31 december 2017 hade 244 kommuner köpt aktier i Inera. Andelen kommuner som köper aktier i Inera fortsätter att öka.

I november 2016 startade Inera AB ett dotterbolag, Nordic Medtest Org.nr 559085-8584. Under 2016 bedrevs inte någon verksamhet i bolaget då verksamheten först kom igång i och med en verksamhetsöverlåtelse från Landstinget i Värmland 1 januari 2017. Nordic Medtest tillhandahåller stödtjänster för kvalitetssäkring av digitala lösningar åt aktörer inom hälso-, sjuk- och omsorgsvård. Dotterbolaget har sitt säte i Karlstad.

Inera flyttade in i nya lokaler under maj 2017. Lokalerna stödjer ett aktivitetsbaserat arbetssätt, är flexibla i utformning och funktionalitet och därför ändamålsenliga för Ineras projektorienterade, mötesintensiva och rörliga verksamhet. Under slutet av året utökades lokalerna för att klara mottagandet av de dryga hundra nya medarbetare som sedan tidigare arbetat med förvaltningen av invånartjänster, då i Stockholms läns landstings regi, från årsskiftet 2018 på Inera.

### Ägarförhållanden

Inera är ett aktiebolag som ägs av SKL Företag AB, landsting och regioner samt av kommuner. 31 december 2017 ägde förutom SKL Företag AB, 21 landsting och regioner och 244 kommuner aktier i Inera. Fördelningen av aktier mellan ägarna är: SKL Företag AB ca 58%, landsting och regioner ca 3%, kommuner ca 39%.

### Hållbarhetsrapport

I enlighet med ÄRL 6 kap 11§ har Inera AB valt att upprätta den lagstadgade hållbarhetsrapporten som en från årsredovisningen avskild rapport. Hållbarhetsrapporten har överlämnats till revisorn samtidigt som årsredovisningen.

### Flerårsöversikt (Tkr)

<b>Koncernen</b>	<b>2017</b>			
Nettoomsättning	776 782			
Resultat efter finansiella poster	-1 973			
Balansomslutning	518 943			
Soliditet (%)	7			
Antal anställda	209			
<b>Moderbolaget</b>	<b>2017</b>	<b>2016</b>	<b>2015</b>	<b>2014</b>
Nettoomsättning	775 723	677 512	628 124	605 622
Resultat efter finansiella poster	-4 291	2 792	660	695
Balansomslutning	514 152	470 509	399 849	399 735
Soliditet (%)	7	6	7	7
Antal anställda	188	157	121	100

För definitioner av nyckeltal, se Not 1 Redovisnings- och värderingsprinciper.

### Förändring av eget kapital

<b>Koncernen</b>	<b>Aktie- kapital</b>	<b>Annat eget kapital inkl. årets resultat</b>	<b>Totalt</b>
Belopp vid årets ingång	3 150 000	25 637 103	<b>28 787 103</b>
Erhållna aktieägartillskott		10 000 000	<b>10 000 000</b>
Årets resultat		-1 699 940	<b>-1 699 940</b>
<b>Belopp vid årets utgång</b>	<b>3 150 000</b>	<b>33 937 163</b>	<b>37 087 163</b>

<b>Moderbolaget</b>	<b>Aktie- kapital</b>	<b>Reserv- fond</b>	<b>Balanserat resultat</b>	<b>Årets resultat</b>	<b>Totalt</b>
Belopp vid årets ingång	3 150 000	810 000	21 433 458	1 334 444	<b>26 727 902</b>
Disposition enligt beslut av årets årsstämma:			1 334 444	-1 334 444	<b>0</b>
Erhållna aktieägartillskott			10 000 000		<b>10 000 000</b>
Årets resultat				-1 443 179	<b>-1 443 179</b>
<b>Belopp vid årets utgång</b>	<b>3 150 000</b>	<b>810 000</b>	<b>32 767 902</b>	<b>-1 443 179</b>	<b>35 284 723</b>

**Förslag till vinstdisposition**

Styrelsen föreslår att till förfogande stående vinstmedel (kronor):

balanserad vinst	32 767 903
årets förlust	-1 443 179
	<b>31 324 724</b>

disponeras så att i ny räkning överföres	31 324 724
---	------------

Koncernens och moderbolagets resultat och ställning i övrigt framgår av efterföljande resultat- och balansräkningar samt kassaflödesanalyser med noter.



## Koncernens Resultaträkning

	Not	2017-01-01 -2017-12-31
Nettoomsättning		776 781 554 <b>776 781 554</b>
<b>Rörelsens kostnader</b>		
Material och inköpta tjänster		-200 001 875
Övriga externa kostnader	2, 3	-402 883 025
Personalkostnader	4	-173 625 590
Avskrivningar och nedskrivningar av materiella och immateriella anläggningstillgångar		-1 974 188
Övriga rörelsekostnader		-104 564
		<b>-778 589 242</b>
<b>Rörelseresultat</b>		<b>-1 807 688</b>
<b>Resultat från finansiella poster</b>		
Övriga ränteintäkter och liknande resultatposter		473 245
Räntekostnader och liknande resultatposter		-638 945
		<b>-165 700</b>
<b>Resultat efter finansiella poster</b>		<b>-1 973 388</b>
<b>Resultat före skatt</b>		<b>-1 973 388</b>
Skatt på årets resultat	5	-387 468
Uppskjuten skatt	5	660 916
<b>Årets resultat</b>		<b>-1 699 940</b>
Hänförligt till moderföretagets aktieägare		-1 699 940

## Koncernens Balansräkning

Not  
1

2017-12-31

### TILLGÅNGAR

#### Anläggningstillgångar

##### *Materiella anläggningstillgångar*

Inventarier, verktyg och installationer 6 4 547 492  
**4 547 492**

##### *Finansiella anläggningstillgångar*

Andra långfristiga värdepappersinnehav 7 23 919 120  
Uppskjuten skattefordran 207 716  
**24 126 836**

**Summa anläggningstillgångar 28 674 328**

#### Omsättningstillgångar

##### *Kortfristiga fordringar*

Kundfordringar 357 742 614  
Aktuella skattefordringar 1 484 994  
Övriga fordringar 1 113 302  
Förutbetalda kostnader och upplupna intäkter 8 38 970 675  
**399 311 585**

##### *Kortfristiga placeringar*

Övriga kortfristiga placeringar 0  
**0**

##### *Kassa och bank*

9 90 957 417  
**Summa omsättningstillgångar 490 269 002**

**SUMMA TILLGÅNGAR**

**518 943 330**

## Koncernens Balansräkning

Not  
1

2017-12-31

### EGET KAPITAL OCH SKULDER

#### Eget kapital

#### Eget kapital hänförligt till moderföretagets aktieägare

Aktiekapital

3 150 000

Annat eget kapital inklusive årets resultat

33 937 163

#### Eget kapital hänförligt till moderföretagets aktieägare

**37 087 163**

#### Summa eget kapital

**37 087 163**

#### Avsättningar

Avsättningar för uppskjuten skatt

127 600

**127 600**

#### Kortfristiga skulder

Leverantörsskulder

118 888 070

Aktuella skatteskulder

369 681

Övriga skulder

52 891 617

Upplupna kostnader och förutbetalda intäkter

10

309 579 199

**481 728 567**

### SUMMA EGET KAPITAL OCH SKULDER

**518 943 330**



<b>Koncernens</b>	<b>Not</b>	<b>2017-01-01</b>
<b>Kassaflödesanalys</b>	<b>1</b>	<b>-2017-12-31</b>
<b>Den löpande verksamheten</b>		
Resultat efter finansiella poster		-1 973 388
Justeringar för poster som inte ingår i kassaflödet m.m		1 974 188
Betald skatt		468 945
<b>Kassaflöde från den löpande verksamheten före förändringar av rörelsekapital</b>		<b>469 745</b>
<b>Kassaflöde från förändringar i rörelsekapital</b>		
Förändring kundfordringar		-161 673 026
Förändring av kortfristiga fordringar		-92 607
Förändring leverantörsskulder		-17 305 384
Förändring av kortfristiga skulder		57 523 330
<b>Kassaflöde från den löpande verksamheten</b>		<b>-121 077 942</b>
<b>Investeringsverksamheten</b>		
Investeringar i materiella anläggningstillgångar		-6 344 619
Försäljning av finansiella anläggningstillgångar		0
<b>Kassaflöde från investeringsverksamheten</b>		<b>-6 344 619</b>
<b>Finansieringsverksamheten</b>		
Erhållna aktieägartillskott		10 000 000
Förändring kortfristiga placeringar		21 629 740
<b>Kassaflöde från finansieringsverksamheten</b>		<b>31 629 740</b>
<b>Årets kassaflöde</b>		<b>-95 792 821</b>
<b>Likvida medel vid årets början</b>		
Likvida medel vid årets början		186 750 238
<b>Likvida medel vid årets slut</b>		<b>90 957 417</b>

## Moderbolagets Resultaträkning

	Not	2017-01-01 -2017-12-31	2016-01-01 -2016-12-31
Nettoomsättning		775 723 308 <b>775 723 308</b>	677 511 660 <b>677 511 660</b>
<b>Rörelsens kostnader</b>			
Material och inköpta tjänster		-218 128 675	-218 913 162
Övriga externa kostnader	2, 3	-399 961 845	-333 547 824
Personalkostnader	4	-159 679 231	-122 732 267
Avskrivningar och nedskrivningar av materiella och immateriella anläggningstillgångar		-1 974 188	-180 444
Övriga rörelsekostnader		-104 564	-98 586
		<b>-779 848 503</b>	<b>-675 472 283</b>
<b>Rörelseresultat</b>		<b>-4 125 195</b>	<b>2 039 377</b>
<b>Resultat från finansiella poster</b>			
Övriga ränteintäkter och liknande resultatposter		473 245	867 349
Räntekostnader och liknande resultatposter		-638 945	-114 255
		<b>-165 700</b>	<b>753 094</b>
<b>Resultat efter finansiella poster</b>		<b>-4 290 895</b>	<b>2 792 471</b>
Bokslutsdispositioner	11	2 640 000	-850 000
<b>Resultat före skatt</b>		<b>-1 650 895</b>	<b>1 942 471</b>
Skatt på årets resultat	5	207 716	-608 027
<b>Årets resultat</b>		<b>-1 443 179</b>	<b>1 334 444</b>

## Moderbolagets Balansräkning

Not  
1

2017-12-31

2016-12-31

### TILLGÅNGAR

#### Anläggningstillgångar

##### *Materiella anläggningstillgångar*

Inventarier, verktyg och installationer	6	4 547 492	177 061
		<b>4 547 492</b>	<b>177 061</b>

##### *Finansiella anläggningstillgångar*

Andelar i koncernföretag	12, 13	500 000	500 000
Andra långfristiga värdepappersinnehav	7	23 919 120	23 919 120
Uppskjuten skattefordran		207 716	0
		<b>24 626 836</b>	<b>24 419 120</b>
<b>Summa anläggningstillgångar</b>		<b>29 174 328</b>	<b>24 596 181</b>

#### Omsättningstillgångar

##### *Kortfristiga fordringar*

Kundfordringar		357 584 801	196 069 588
Aktuella skattefordringar		1 484 994	1 971 726
Övriga fordringar		1 113 302	59 681
Förutbetalda kostnader och upplupna intäkter	8	38 811 119	39 931 689
		<b>398 994 216</b>	<b>238 032 684</b>

##### *Kortfristiga placeringar*

Övriga kortfristiga placeringar		0	21 629 740
		<b>0</b>	<b>21 629 740</b>

##### *Kassa och bank*

	9	85 983 722	186 250 238
--	---	------------	-------------

<b>Summa omsättningstillgångar</b>		<b>484 977 938</b>	<b>445 912 662</b>
------------------------------------	--	--------------------	--------------------

<b>SUMMA TILLGÅNGAR</b>		<b>514 152 266</b>	<b>470 508 843</b>
-------------------------	--	--------------------	--------------------

**Moderbolagets  
Balansräkning**

Not  
1

2017-12-31

2016-12-31

**EGET KAPITAL OCH SKULDER**

**Eget kapital**

14, 15

*Bundet eget kapital*

Aktiekapital

3 150 000

3 150 000

Reservfond

810 000

810 000

**3 960 000**

**3 960 000**

*Fritt eget kapital*

Balanserad vinst eller förlust

32 767 903

21 433 459

Årets resultat

-1 443 179

1 334 444

**31 324 724**

**22 767 903**

**Summa eget kapital**

**35 284 724**

**26 727 903**

**Obeskattade reserver**

16

0

2 640 000

**Kortfristiga skulder**

Leverantörsskulder

116 871 001

136 193 454

Skulder till koncernföretag

2 747 054

0

Övriga skulder

51 378 532

9 987 202

Upplupna kostnader och förutbetalda intäkter

10

307 870 955

294 960 284

**Summa kortfristiga skulder**

**478 867 542**

**441 140 940**

**SUMMA EGET KAPITAL OCH SKULDER**

**514 152 266**

**470 508 843**

## Moderbolagets Kassaflödesanalys

	Not 1	2017-01-01 -2017-12-31	2016-01-01 -2016-12-31
<b>Den löpande verksamheten</b>			
Resultat efter finansiella poster		-4 290 895	2 792 471
Justeringar för poster som inte ingår i kassaflödet		1 974 188	180 444
Betald skatt		-588 816	-162 277
<b>Kassaflöde från den löpande verksamheten före förändring av rörelsekapital</b>		<b>-2 905 523</b>	<b>2 810 638</b>
<b>Kassaflöde från förändring av rörelsekapitalet</b>			
Förändring av kundfordringar		-161 515 213	-17 175 784
Förändring av kortfristiga fordringar		1 142 497	-3 370 178
Förändring av leverantörsskulder		-19 322 453	2 801 695
Förändring av kortfristiga skulder		57 049 055	65 673 347
<b>Kassaflöde från den löpande verksamheten</b>		<b>-125 551 637</b>	<b>50 739 718</b>
<b>Investeringsverksamheten</b>			
Investeringar i materiella anläggningstillgångar		-6 344 619	-191 375
Investeringar i finansiella anläggningstillgångar		0	-500 000
<b>Kassaflöde från investeringsverksamheten</b>		<b>-6 344 619</b>	<b>-691 375</b>
<b>Finansieringsverksamheten</b>			
Förändring av andra långfristiga värdepappersinnehav		0	-18 585 220
Förändring av kortfristiga placeringar		21 629 740	18 296 235
Erhållna aktieägartillskott		10 000 000	0
<b>Kassaflöde från finansieringsverksamheten</b>		<b>31 629 740</b>	<b>-288 985</b>
<b>Årets kassaflöde</b>		<b>-100 266 516</b>	<b>49 759 358</b>
Likvida medel vid årets början		186 250 238	136 490 880
<b>Likvida medel vid årets slut</b>		<b>85 983 722</b>	<b>186 250 238</b>



## Noter

### Not 1 Redovisnings- och värderingsprinciper

#### Allmänna upplysningar

Årsredovisningen och koncernredovisningen är upprättad i enlighet med årsredovisningslagen och BFNAR 2012:1 Årsredovisning och koncernredovisning (K3).

Fordringar och skulder i utländsk valuta har värderats till aktuell bokföringsdags kurs. Kursvinster och kursförluster på rörelsefordringar och rörelseskulder redovisas i rörelseresultatet medan kursvinster och kursförluster på finansiella fordringar och skulder redovisas som finansiella poster.

Redovisningsprinciperna är oförändrade jämfört med föregående år.

#### Intäktsredovisning

Intäkter har tagits upp till verkligt värde av vad som erhållits eller kommer att erhållas och redovisas i den omfattning det är sannolikt att de ekonomiska fördelarna kommer att tillgodogöras bolaget och intäkterna kan beräknas på ett tillförlitligt sätt.

#### Koncernredovisning

##### *Konsolideringsmetod*

Koncernredovisningen har upprättats enligt förvärvsmetoden. Detta innebär att förvärvade verksamheters identifierbara tillgångar och skulder redovisas till marknadsvärde enligt upprättad förvärvsanalys. Överstiger verksamhetens anskaffningsvärde det beräknade marknadsvärdet av de förväntade nettotillgångarna enligt förvärvsanalysen redovisas skillnaden som goodwill.

##### *Dotterföretag*

Koncernredovisningen omfattar, förutom moderföretaget, samtliga företag i vilka moderföretaget direkt eller indirekt har mer än 50 % av röstetalet eller på annat sätt innehar det bestämmande inflytandet och därmed har en rätt att utforma företagets finansiella och operativa strategier i syfte att erhålla ekonomiska fördelar.

##### *Transaktioner mellan koncernföretag*

Koncerninterna fordringar och skulder samt transaktioner mellan koncernföretag liksom orealiserade vinster elimineras i sin helhet. Orealiserade förluster elimineras också såvida inte transaktionen motsvarar ett nedskrivningsbehov.

Förändring av internvinst under räkenskapsåret har eliminerats i koncernresultaträkningen.

#### Anläggningstillgångar

Immateriella och materiella anläggningstillgångar redovisas till anskaffningsvärde minskat med ackumulerade avskrivningar enligt plan och eventuella nedskrivningar.

Avskrivning sker linjärt över den förväntade nyttjandeperioden med hänsyn till väsentligt restvärde. Följande avskrivningsprocent tillämpas:

Inventarier, verktyg och installationer

30 %

## **Finansiella instrument**

### ***Andelar i dotterföretag***

Andelar i dotterföretag redovisas till anskaffningsvärde efter avdrag för eventuella nedskrivningar. I anskaffningsvärdet ingår köpeskillingen som erlagts för aktierna samt förvärvskostnader. Eventuella kapitaltillskott läggs till anskaffningsvärdet när de uppkommer.

### ***Andra långfristiga värdepappersinnehav***

Placeringar i värdepapper som är anskaffade med avsikt att innehas långsiktigt har redovisats till sina anskaffningsvärden. Varje balansdag görs bedömning om eventuell nedskrivningsbehov.

### ***Kortfristiga placeringar***

Värdepapper som är anskaffade med avsikt att innehas kortsiktigt redovisas inledningsvis till anskaffningsvärde och i efterföljande värderingar i enlighet med lägsta värdets princip till det lägsta av anskaffningsvärde och marknadsvärde.

### ***Kundfordringar/kortfristiga fordringar***

Kundfordringar och kortfristiga fordringar redovisas som omsättningstillgångar till det belopp som förväntas bli inbetalt efter avdrag för individuellt bedömda osäkra fordringar.

### ***Låneskulder och leverantörsskulder***

Låneskulder och leverantörsskulder redovisas initialt till anskaffningsvärde efter avdrag för transaktionskostnader. Skiljer sig det redovisade beloppet från det belopp som ska återbetalas vid förfallotidpunkten periodiseras mellanskillnaden som räntekostnad över lånets löptid med hjälp av instrumentets effektivränta. Härigenom överensstämmer vid förfallotidpunkten det redovisade beloppet och det belopp som ska återbetalas.

### ***Nedskrivningsprövning av finansiella anläggningstillgångar***

Vid varje balansdag bedöms om det finns indikationer på nedskrivningsbehov av någon av de finansiella anläggningstillgångarna. Nedskrivning sker om värdenedgången bedöms vara bestående och prövas individuellt.

## **Leasingavtal**

Företagets finansiella leasingavtal är endast av mindre omfattning och samtliga leasingavtal, såväl finansiella som operationella, redovisas som operationella leasingavtal. Operationella leasingavtal redovisas som en kostnad linjärt över leasingperioden.

## **Inkomstskatter**

Total skatt utgörs av aktuell skatt och uppskjuten skatt. Skatter redovisas i resultaträkningen, utom då underliggande transaktion redovisas direkt mot eget kapital varvid tillhörande skatteeffekter redovisas i eget kapital.

### ***Aktuell skatt***

Aktuell skatt avser inkomstskatt för innevarande räkenskapsår samt den del av tidigare räkenskapsårs inkomstskatt som ännu inte redovisats. Aktuell skatt beräknas utifrån den skattesats som gäller per balansdagen.

### ***Uppskjuten skatt***

Uppskjuten skatt är inkomstskatt som avser framtida räkenskapsår till följd av tidigare händelser. Redovisning sker enligt balansräkningsmetoden. Enligt denna metod redovisas uppskjutna skatteskulder och uppskjutna skattefordringar på temporära skillnader som uppstår mellan bokförda respektive skattemässiga värden för tillgångar och skulder samt för övriga skattemässiga avdrag eller underskott.

Uppskjutna skattefordringar nettoredovisas mot uppskjutna skatteskulder endast om de kan betalas med ett nettobelopp. Uppskjuten skatt beräknas utifrån gällande skattesats på balansdagen. Effekter av förändringar i gällande skattesatser resultatförs i den period förändringen lagstadgats. Uppskjuten skattefordran redovisas som finansiell anläggningstillgång och uppskjuten skatteskuld som avsättning.

Uppskjuten skattefordran avseende underskottsavdrag eller andra framtida skattemässiga avdrag redovisas i den omfattning det är sannolikt att avdragen kan avräknas mot framtida skattemässiga överskott.

På grund av sambandet mellan redovisning och beskattning särredovisas inte den uppskjutna skatteskulden som är hänförlig till obeskattade reserver.

### **Ersättningar till anställda**

Ersättningar till anställda avser alla former av ersättningar som företaget lämnar till de anställda. Kortfristiga ersättningar utgörs av bland annat löner, betald semester, betald frånvaro, bonus och ersättning efter avslutad anställning (pension). Kortfristiga ersättningar redovisas som kostnad och en skuld då det finns en legal eller informell förpliktelse att betala ut en ersättning till följd av en tidigare händelse och en tillförlitlig uppskattning av beloppet kan göras.

### ***Ersättningar till anställda efter avslutad anställning***

I företaget finns endast avgiftsbestämda pensionsplaner. Som avgiftsbestämda planer klassificeras planer där fastställda avgifter betalas och det inte finns förpliktelser att betala något ytterligare, utöver dessa avgifter.

Utgifter för avgiftsbestämda planer redovisas som en kostnad under den period de anställda utför de tjänster som ligger till grund för förpliktelsen.

### **Kassaflödesanalys**

Kassaflödesanalysen upprättas enligt indirekt metod. Det redovisade kassaflödet omfattar endast transaktioner som medfört in- eller utbetalningar.

Som likvida medel klassificerar företaget, förutom kassamedel, disponibla tillgodohavanden hos banker och andra kreditinstitut samt kortfristiga likvida placeringar som är noterade på en marknadsplats och har en kortare löptid än tre månader från anskaffningstidpunkten. Förändringar i spärrade medel redovisas i investeringsverksamheten.



### **Nyckeltalsdefinitioner**

Nettoomsättning

Rörelsens huvudintäkter, fakturerade kostnader, sidointäkter samt intäktskorrigeringar.

Resultat efter finansiella poster

Resultat efter finansiella intäkter och kostnader, men före skatter.

Balansomslutning

Företagets samlade tillgångar.

Soliditet (%)

Justerat eget kapital (eget kapital och obeskattade reserver med avdrag för uppskjuten skatt) i procent av balansomslutning.

Antal anställda

Medelantal anställda under räkenskapsåret.

### **Uppskattningar och bedömningar**

Upprättandet av bokslut och tillämpning av redovisningsprinciper, baseras ofta på ledningens bedömningar, uppskattningar och antaganden som anses vara rimliga vid den tidpunkt då bedömningen görs. Uppskattningar och bedömningar är baserade på historiska erfarenheter och ett antal andra faktorer, som under rådande omständigheter anses vara rimliga. Resultatet av dessa används för att bedöma de redovisade värdena på tillgångar och skulder, som inte annars framgår tydligt från andra källor. Det verkliga utfallet kan avvika från dessa uppskattningar och bedömningar. Uppskattningar och antaganden ses över regelbundet.

Inga väsentliga källor till osäkerhet i uppskattningar och antaganden på balansdagen bedöms kunna innebära en betydande risk för en väsentlig justering av redovisade värden för tillgångar och skulder under nästa räkenskapsår.

### **Not Väsentliga händelser efter räkenskapsårets slut**

#### **Moderbolaget**

Hälso- och sjukvårdsnämnden i Stockholms läns landsting beslutade 2017-03-21 att uppdra till hälso- och sjukvårdsdirektören att skapa förutsättningar för att återföra uppdraget som tjänsteleverantör för nationella invånartjänster till Inera AB.

På Ineras styrelsemöte 2017-10-26 beslutade styrelsen om en verksamhetsövergång av invånartjänster den 1 januari 2018, vilket även medförde att Inera övertog omkring 100 medarbetare från Stockholms läns landsting.

## Not 2 Leasingavtal

### Koncernen

Årets leasingkostnader avseende leasingavtal, uppgår till 9 473 750 kronor.

Framtida leasingavgifter, för icke uppsägningsbara leasingavtal, förfaller till betalning enligt följande:

	2017
Inom ett år	8 991 469
Senare än ett år men inom fem år	5 905 921
Senare än fem år	0
	<b>14 897 390</b>

### Moderbolaget

Årets leasingkostnader avseende leasingavtal, inklusive lokalhyra, uppgår till 8 792 756 kronor.

Framtida leasingavgifter, för icke uppsägningsbara leasingavtal, förfaller till betalning enligt följande:

	2017	2016
Inom ett år	8 318 469	5 863 868
Senare än ett år men inom fem år	4 840 338	1 921 733
Senare än fem år	0	0
	<b>13 158 807</b>	<b>7 785 601</b>

## Not 3 Arvode till revisorer

### Koncernen

Med revisionsuppdrag avses granskning av årsredovisningen och bokföringen samt styrelsens och verkställande direktörens förvaltning, övriga arbetsuppgifter som det ankommer på bolagets revisor att utföra samt rådgivning eller annat biträde som föranleds av iakttagelser vid sådan granskning eller genomförandet av sådana övriga arbetsuppgifter.

	2017
<b>Crowe Horwath Osborne AB</b>	
Revisionsuppdrag	82 600
	<b>82 600</b>
<b>Ernst &amp; Young AB</b>	
Revisionsuppdrag	101 000
	<b>101 000</b>



## Moderbolaget

Med revisionsuppdrag avses granskning av årsredovisningen och bokföringen samt styrelsens och verkställande direktörens förvaltning, övriga arbetsuppgifter som det ankommer på bolagets revisor att utföra samt rådgivning eller annat biträde som föranleds av iakttagelser vid sådan granskning eller genomförandet av sådana övriga arbetsuppgifter.

	2017	2016
<b>Crowe Horwath Osborne AB</b>		
Revisionsuppdrag	82 600	120 600
	<b>82 600</b>	<b>120 600</b>
<b>Ernst &amp; Young AB</b>		
Revisionsuppdrag	101 000	0
	<b>101 000</b>	<b>0</b>

## Not 4 Anställda och personalkostnader

### Koncernen

	2017
<b>Medelantalet anställda</b>	
Kvinnor	109
Män	100
	<b>209</b>

### Löner och andra ersättningar

Styrelse och verkställande direktör	3 479 209
Övriga anställda	110 722 561
	<b>114 201 770</b>

### Sociala kostnader

Pensionskostnader för styrelse och verkställande direktör	1 214 957
Pensionskostnader för övriga anställda	16 305 863
Övriga sociala avgifter enligt lag och avtal	38 910 444
	<b>56 431 264</b>

### Totala löner, ersättningar, sociala kostnader och pensionskostnader

**170 633 034**

### Könsfördelning bland ledande befattningshavare

Andel kvinnor i styrelsen	44 %
Andel män i styrelsen	56 %
Andel kvinnor bland övriga ledande befattningshavare	41 %
Andel män bland övriga ledande befattningshavare	59 %

**Moderbolaget**

	2017	2016
<b>Medelantalet anställda</b>		
Kvinnor	104	85
Män	84	72
	<b>188</b>	<b>157</b>
<b>Löner och andra ersättningar</b>		
Styrelse och verkställande direktör	2 505 657	2 178 941
Övriga anställda	101 508 366	76 562 847
	<b>104 014 023</b>	<b>78 741 788</b>
<b>Sociala kostnader</b>		
Pensionskostnader för styrelse och verkställande direktör	1 077 417	993 031
Pensionskostnader för övriga anställda	15 614 884	12 422 617
Övriga sociala avgifter enligt lag och avtal	35 980 351	27 754 693
	<b>52 672 652</b>	<b>41 170 341</b>
<b>Totala löner, ersättningar, sociala kostnader och pensionskostnader</b>	<b>156 686 675</b>	<b>119 912 129</b>
Avtal med Vd angående avgångsvederlag, enligt sedvanlig praxis		
<b>Könsfördelning bland ledande befattningshavare</b>		
Andel kvinnor i styrelsen	53 %	53 %
Andel män i styrelsen	47 %	47 %
Andel kvinnor bland övriga ledande befattningshavare	43 %	50 %
Andel män bland övriga ledande befattningshavare	57 %	50 %

**Not 5 Aktuell och uppskjuten skatt**

**Koncernen**

	2017
<b>Skatt på årets resultat</b>	
Aktuell skatt	-387 468
Förändring av uppskjuten skatt avseende temporära skillnader	660 916
<b>Totalt redovisad skatt</b>	<b>273 448</b>



**Avstämning av effektiv skatt**

	2017		
	Procent	Belopp	Procent
Redovisat resultat före skatt		-1 973 388	
Skatt enligt gällande skattesats	22,00	434 145	22,00
Ej avdragsgilla kostnader	-8,16	-161 067	
Ej skattepliktiga intäkter	0,02	370	
<b>Redovisad effektiv skatt</b>	<b>13,86</b>	<b>273 448</b>	<b>0,00</b>

**Moderbolaget**

	2017	2016
<b>Skatt på årets resultat</b>		
Aktuell skatt	0	-608 027
Förändring av uppskjuten skatt avseende temporära skillnader	207 716	0
<b>Totalt redovisad skatt</b>	<b>207 716</b>	<b>-608 027</b>

**Avstämning av effektiv skatt**

	2017		2016	
	Procent	Belopp	Procent	Belopp
Redovisat resultat före skatt		-1 650 895		1 942 471
Skatt enligt gällande skattesats	22,00	363 197	22,00	-427 344
Ej avdragsgilla kostnader	-9,44	-155 851	9,50	-184 619
Ej skattepliktiga intäkter	0,02	370	-0,20	3 936
<b>Redovisad effektiv skatt</b>	<b>12,58</b>	<b>207 716</b>	<b>31,30</b>	<b>-608 027</b>

**Not 6 Inventarier, verktyg och installationer  
Koncernen**

	2017-12-31
Ingående anskaffningsvärden	1 070 390
Inköp	6 344 619
Försäljningar/utrangeringar	-128 888
<b>Utgående ackumulerade anskaffningsvärden</b>	<b>7 286 121</b>
Ingående avskrivningar	-893 329
Försäljningar/utrangeringar	128 888
Årets avskrivningar	-1 974 188
<b>Utgående ackumulerade avskrivningar</b>	<b>-2 738 629</b>

<b>Utgående redovisat värde</b>	<b>4 547 492</b>	
<b>Moderbolaget</b>	<b>2017-12-31</b>	<b>2016-12-31</b>
Ingående anskaffningsvärden	1 070 390	879 015
Inköp	6 344 619	191 375
Försäljningar/utrangeringar	-128 888	0
<b>Utgående ackumulerade anskaffningsvärden</b>	<b>7 286 121</b>	<b>1 070 390</b>
Ingående avskrivningar	-893 329	-712 885
Försäljningar/utrangeringar	128 888	0
Årets avskrivningar	-1 974 188	-180 444
<b>Utgående ackumulerade avskrivningar</b>	<b>-2 738 629</b>	<b>-893 329</b>
<b>Utgående redovisat värde</b>	<b>4 547 492</b>	<b>177 061</b>

#### Not 7 Andra långfristiga värdepappersinnehav

##### Koncernen

	<b>2017-12-31</b>	
Ingående anskaffningsvärden	23 919 120	
Inköp	0	
Försäljningar/utrangeringar	0	
<b>Utgående ackumulerade anskaffningsvärden</b>	<b>23 919 120</b>	
<b>Utgående redovisat värde</b>	<b>23 919 120</b>	

##### Moderbolaget

	<b>2017-12-31</b>	<b>2016-12-31</b>
Ingående anskaffningsvärden	23 919 120	5 333 900
Inköp	0	23 919 120
Försäljningar/utrangeringar	0	-5 333 900
<b>Utgående ackumulerade anskaffningsvärden</b>	<b>23 919 120</b>	<b>23 919 120</b>
<b>Utgående redovisat värde</b>	<b>23 919 120</b>	<b>23 919 120</b>

## Not 8 Förutbetalda kostnader och upplupna intäkter

### Koncernen

	2017-12-31
Förutbetalda hyreskostnader	2 011 576
Upplupna intäkter	0
Upplupna ränteintäkter	0
Övriga poster	36 959 099
	<b>38 970 675</b>

### Moderbolaget

	2017-12-31	2016-12-31
Förutbetalda hyreskostnader	2 011 576	1 886 155
Upplupna intäkter	0	271 050
Upplupna ränteintäkter	0	97 426
Övriga poster	36 799 543	37 677 058
	<b>38 811 119</b>	<b>39 931 689</b>

## Not 9 Checkräkningskredit

### Koncernen

	2017-12-31
Beviljat belopp på checkräkningskredit uppgår till	5 000 000
Utnyttjad kredit uppgår till	0

### Moderbolaget

	2017-12-31	2016-12-31
Beviljat belopp på checkräkningskredit uppgår till	5 000 000	5 000 000
Utnyttjad kredit uppgår till	0	0

## Not 10 Upplupna kostnader och förutbetalda intäkter

### Koncernen

	2017-12-31
Semesterlöneskuld	6 702 848
Sociala avgifter	9 277 335
Upplupna pensionskostnader	4 878 024
Förutbetalda intäkter	264 528 827
Övriga poster	24 192 165
	<b>309 579 199</b>

### Moderbolaget

	2017-12-31	2016-12-31
Semesterlöneskuld	6 084 452	4 173 372
Sociala avgifter	8 836 212	7 179 615
Upplupna pensionskostnader	4 461 514	3 391 128
Förutbetalda intäkter	264 528 827	269 685 696
Övriga poster	23 959 950	10 530 473
	<b>307 870 955</b>	<b>294 960 284</b>

## Not 11 Bokslutsdispositioner

### Moderbolaget

	2017	2016
Avsättning till periodiseringsfond	0	-850 000
Återföring från periodiseringsfond	2 640 000	0
	<b>2 640 000</b>	<b>-850 000</b>

## Not 12 Andelar i koncernföretag

### Moderbolaget

	2017-12-31	2016-12-31
Ingående anskaffningsvärden	500 000	0
Inköp	0	500 000
Utgående ackumulerade anskaffningsvärden	<b>500 000</b>	<b>500 000</b>
Utgående redovisat värde	<b>500 000</b>	<b>500 000</b>



### Not 13 Specifikation andelar i koncernföretag

#### Moderbolaget

Namn	Kapital- andel	Rösträtts- andel	Antal andelar	Bokfört värde	Eget kapital	Resultat
Nordic Medtest AB	100%	100%	500	500 000 500 000	1 850 039	1 350 039
Nordic Medtest AB	Org.nr 559085-8584	Säte Karlstad				

### Not 14 Antal aktier och kvotvärde

#### Moderbolaget

Namn	Antal aktier	Kvot- värde
Antal A-Aktier	3 150 3 150	1 000

### Not 15 Disposition av vinst eller förlust

#### Moderbolaget

2017-12-31

#### Förslag till vinstdisposition

Styrelsen föreslår att till förfogande stående vinstmedel:

balanserad vinst	32 767 903
årets förlust	-1 443 179
	<b>31 324 724</b>

disponeras så att i ny räkning överföres	31 324 724
---	------------


### Not 16 Obeskattade reserver

#### Moderbolaget

	2017-12-31	2016-12-31
Periodiseringsfond 2011	0	1 020 000
Periodiseringsfond 2012	0	530 000
Periodiseringsfond 2015	0	240 000
Periodiseringsfond 2016	0	850 000
	<b>0</b>	<b>2 640 000</b>



Stockholm 2018-03-13



Anders Henriksson  
Ordförande



Martin Andréasson

Marie Morell



Peter Olofsson



Helene Björklund

Anders Teljebäck



Peter Danielsson

Alicja Kapica

Tomas Mörtzell



Agneta Granström

Ida Legnemark




Lena Dahl

Barbro Naroskyin

Kristina Sundin Jonsson



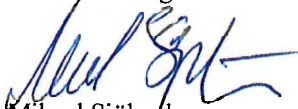
Daniel Forslund



Johan Assarsson  
Verkställande direktör

Vår revisionsberättelse har lämnats 11/4-2018

Ernst & Young AB



Mikael Sjölander  
Auktoriserad revisor