

**ÅRSREDOVISNING**  
och  
**KONCERNREDOVISNING**  
för

**AB Vårlyjus**

Org.nr. 556485-4791

Styrelsen och verkställande direktören får härmed avlämna årsredovisning och koncernredovisning för räkenskapsåret 2017-01-01 - 2017-12-31

Innehåll	Sida
- förvaltningsberättelse	2
- resultaträkning	5
- balansräkning	6
- kassaflödesanalys	8
- noter	9
- underskrifter	17

Undertecknad VD i AB Vårlyjus

i AB Vårlyjus intygar härmed, dels att denna kopia av årsredovisningen överensstämmer med originalet, dels att resultat- och balansräkning fastställts på årsstämma den 5 mars 2018.

Stämman beslöt tillika godkänna styrelsens förslag till vinstdisposition.

Solna

Per Törnvall

**ÅRSREDOVISNING**  
**och**  
**KONCERNREDOVISNING**  
**för**

**AB Vårlyus**

Org.nr. 556485-4791

Styrelsen och verkställande direktören får härmed avlämna årsredovisning och koncernredovisning för räkenskapsåret  
2017-01-01 - 2017-12-31

**Innehåll**

**Sida**

- förvaltningsberättelse	2
- resultaträkning	5
- balansräkning	6
- kassaflödesanalys	8
- noter	9
- underskrifter	17 <i>ki</i>

## AB Vårlyjus

Org.nr. 556485-4791

### FÖRVALTNINGSBERÄTTELSE

Årsredovisningen är upprättad i KSEK.

#### Verksamheten

AB Vårlyjus styrelse och verkställande direktören avger följande berättelse för räkenskapsåret 2017-01-01 - 2017-12-31. Koncernen Vårlyjus består av moderbolaget AB Vårlyjus (556485-4791) samt dotterbolaget Vårlyjus Sol AB (556590-9529).

Företagets säte är Stockholm.

#### Flerårsjämförelse\*, koncernen

	2017	2016	2015	2014	2013
Nettoomsättning	280 685	331 180	237 451	196 887	190 007
Res. efter finansiella poster	9 142	8 581	2 967	14 188	6 045
Res. i % av nettoomsättningen	3	3	1	7	3
Balansomslutning	120 129	130 541	107 412	95 313	92 439
Soliditet (%)	71	60	66	75	69
Avkastning på eget kapital (%)	11	12	4	20	10
Avkastning på totalt kapital (%)	7	7	3	15	7
Antal anställda	319	339	253	181	198

\*Definitioner av nyckeltal, se noter

#### Flerårsjämförelse\*

	2017	2016	2015	2014	2013
Nettoomsättning	242 543	283 508	187 487	142 166	163 075
Res. efter finansiella poster	3 847	11 106	59	8 691	3 893
Res. i % av nettoomsättningen	2	4	0	6	2
Balansomslutning	113 594	127 685	104 083	91 416	87 456
Soliditet (%)	72	62	69	78	72
Avkastning på eget kapital (%)	5	15	0	12	6
Avkastning på totalt kapital (%)	7	10	0	9	5
Kassalikviditet (%)	239	233	236	274	162

\*Definitioner av nyckeltal, se noter

#### Omsättning

Jämförande tal för år 2016 visas inom parentes.

Koncernens omsättning minskade med 14 procent och uppgick till 284 Mkr (331). Moderbolagets omsättning uppgick till 246 Mkr (284).

#### Ekonomiskt resultat

Koncernens resultat efter finansnetto inklusive resultat från dotterbolaget uppgick till 9 Mkr (9 Mkr). Moderbolagets resultat efter bokslutsdispositioner och skatt uppgick till 1 Mkr (7 Mkr).

## AB VårLjus

Org.nr. 556485-4791

### Väsentliga händelser under räkenskapsåret

Den nya statliga flyktingpolitiken har på ett genomgripande sätt förändrat förutsättningarna för 85% av VårLjus verksamhet. Antalet asylsökande är 95% färre jämfört med 2015 och den statliga ersättningen till kommunerna för deras arbete med ensamkommande halverades den 1 juli 2017.

Tillsammans med kommunerna har VårLjus att på kort tid anpassa verksamheten utifrån de radikalt förändrade förutsättningarna. Fyrahundra av totalt femhundra HVB-platser är uppsagda för omställning till stödboende alternativt för avveckling.

Även inom barn och ungdom har VårLjus att hantera en utmanande situation. Sedan 2004 har trenden varit negativ och omsättningen har minskat från cirka 100 mnkr till 37 mnkr. Vid utgången av 2016 utgjorde VårLjus mindre än en procent av ägarkommunernas barn- och ungdomsverksamhet. Ungefär hälften av ägarkommunerna har inte haft behov av VårLjus under de senaste fem åren.

Vid utgången av 2018 bedöms den samlade årsomsättningen, rullande tolv månader, att uppgå till ca 75 mnkr, dvs en minskning med 80 procent jämfört med nivån som gällde vid ingången till 2017. Sedan maj 2017 minskar omsättningen med fem procentenheter per månad, en utveckling som bedöms fortsätta under stora delar av 2018. Utvecklingen, huvudsakligen orsakad av den nya statliga flyktingpolitiken, är av existentiell karaktär och motiverade styrelsen att genomföra ägardialoger i början av 2018. De genomförs på temat vad är meningen med föreningen? För vilka behov, om några, behöver de tjugo fem ägarkommunerna VårLjus?

Därutöver har styrelsen fastställt en tillväxtorienterad strategi med fokus på att i samarbete med ägarkommunerna:

- Ställa om Ensamkommande
- Fortsätta växa inom Jour- och familjehem.
- Börja växa inom Öppna insatser
- Utveckla Familjecentrum.
- Erbjud en regional arena för utveckling av barn- och ungdomsverksamhet.
- Genomföra ett kunskapslyft med avseende på leverantörs- och placeringsstrategier.
- Vidareutveckla metoder för att mäta och redovisa kvalitet.
- Pröva förutsättningarna att etablera nya verksamhetsområden.

### Egna aktier

Ägarkommuner	Aktier	Andel i%
Botkyrka	4 165	8,3
Danderyd	660	1,3
Ekerö	625	1,3
Haninge	5 275	10,6
Huddinge	5 225	10,5
Järfälla	2 415	4,8
Lidingö	1 025	2,1
Nacka	2 480	5,0
Norrtälje	2 250	4,5
Nykvarn	253	0,5
Nynäshamn	555	1,1
Salem	1 565	3,1
Sigtuna	355	0,7
Sollentuna	3 175	6,4
Solna	3 550	7,1
Sundbyberg	1 625	3,3
Södertälje	2 562	5,1
Tyresö	2 750	5,5
Täby	1 875	3,8
Upplands Bro	2 490	5,0
Upplands Väsby	1 385	2,8
Vallentuna	310	0,6
Vaxholm	245	0,5
Värmdö	1 415	2,8
Österåker	1 770	3,5
Totalt	50 000	100,0

**AB Vårlyjus**

Org.nr. 556485-4791

**Förändringar i eget kapital, koncern**

	<b>Aktiekapital</b>	<b>Bundna reserver</b>	<b>Fritt eget kapital</b>
Belopp vid årets ingång	5 000	18 175	54 517
Förskjutning mellan bundna och fria reserver		385	-385
Årets vinst			7 053
Belopp vid årets utgång	<u>5 000</u>	<u>18 560</u>	<u>61 185</u>

**Förändringar i eget kapital**

	<b>Aktiekapital</b>	<b>Övrigt bundet eget kapital</b>	<b>Övrigt fritt eget kapital</b>	<b>Årets resultat</b>	<b>Summa fritt eget kapital</b>
Belopp vid årets ingång	5 000	5 000	48 468	6 960	55 428
Resultatdisp. enl. beslut av årsstämma:			6 960	-6 960	0
Årets vinst				1 362	1 362
Belopp vid årets utgång	<u>5 000</u>	<u>5 000</u>	<u>55 428</u>	<u>1 362</u>	<u>56 790</u>

**Resultatdisposition (kronor)**

Förslag till disposition av bolagets vinst

Till årsstämmans förfogande står	
balanserad vinst	55 428 001
årets vinst	<u>1 362 141</u>
	56 790 142
Styrelsen föreslår att	
i ny räkning överföres	<u>56 790 142</u>
	56 790 142

Beträffande bolagets resultat och ställning i övrigt hänvisas till efterföljande resultat- och balansräkningar med tillhörande noter.

*Er**Er*

**RESULTATRÄKNING**

Not	Koncernen		Moderbolaget	
	2017-01-01	2016-01-01	2017-01-01	2016-01-01
	2017-12-31	2016-12-31	2017-12-31	2016-12-31
<b>Rörelsens intäkter m.m.</b>				
Nettoomsättning	280 685	331 180	242 543	283 508
Övriga rörelseintäkter	3 720	929	3 704	929
	<u>284 405</u>	<u>332 109</u>	<u>246 247</u>	<u>284 437</u>
<b>Rörelsens kostnader</b>				
Råvaror och förnödenheter	-21 809	-25 667	-20 482	-23 577
Övriga externa kostnader	-48 141	-80 608	-38 620	-67 761
Personalkostnader	-203 305	-214 876	-171 605	-180 073
Av- och nedskrivningar av materiella och immateriella anläggningstillgångar	-1 911	-2 300	-1 785	-1 766
	<u>-275 166</u>	<u>-323 451</u>	<u>-232 492</u>	<u>-273 177</u>
<b>Rörelseresultat</b>	<b>9 239</b>	<b>8 658</b>	<b>13 755</b>	<b>11 260</b>
<b>Resultat från finansiella poster</b>				
Resultat från andelar i koncernföretag	0	0	-5 306	0
Resultat från övriga värdepapper och fordringar som är anläggningstillgångar	0	86	0	6
Övriga ränteintäkter och liknande resultatposter	1	20	1	18
Räntekostnader och liknande resultatposter	-98	-183	-93	-178
Resultat från kommittentbolag	0	0	-4 510	-1 129
	<u>-97</u>	<u>-77</u>	<u>-9 908</u>	<u>-1 283</u>
<b>Resultat efter finansiella poster</b>	<b>9 142</b>	<b>8 581</b>	<b>3 847</b>	<b>9 977</b>
<b>Bokslutsdispositioner</b>				
Avsättning till periodiseringsfond	0	0	-3 000	-3 168
Återföring från periodiseringsfond	0	0	2 420	2 430
Förändring av avskrivningar utöver plan	0	0	75	-186
	<u>0</u>	<u>0</u>	<u>-505</u>	<u>-924</u>
<b>Resultat före skatt</b>	<b>9 142</b>	<b>8 581</b>	<b>3 342</b>	<b>9 053</b>
Skatt på årets resultat	-2 089	-2 080	-1 980	-2 093
<b>Årets resultat</b>	<b>7 053</b>	<b>6 501</b>	<b>1 362</b>	<b>6 960</b>

**BALANSRÄKNING**

	Not	Koncernen		Moderbolaget	
		2017-12-31	2016-12-31	2017-12-31	2016-12-31
<b>TILLGÅNGAR</b>					
<b>Anläggningstillgångar</b>					
<b>Immateriella anläggningstillgångar</b>					
Hyresrätter och liknande rättigheter	8	80	120	80	120
Goodwill	9	0	0	0	0
		<u>80</u>	<u>120</u>	<u>80</u>	<u>120</u>
<b>Materiella anläggningstillgångar</b>					
Byggnader och mark	10	50 448	51 519	50 448	51 519
Inventarier, verktyg och installationer	11	1 988	2 553	1 875	2 307
		<u>52 436</u>	<u>54 072</u>	<u>52 323</u>	<u>53 826</u>
<b>Finansiella anläggningstillgångar</b>					
Andelar i koncernföretag	12	0	0	100	5 406
		<u>0</u>	<u>0</u>	<u>100</u>	<u>5 406</u>
<b>Summa anläggningstillgångar</b>		52 516	54 192	52 503	59 352
<b>Omsättningstillgångar</b>					
<b>Kortfristiga fordringar</b>					
Kundfordringar		26 559	33 556	22 510	28 992
Fordringar hos koncernföretag		0	0	0	89
Aktuell skattefordran		3 019	2 908	2 582	2 471
Övriga fordringar		222	3 108	197	2 830
Förutbetalda kostnader och upplupna intäkter	13	5 788	3 687	4 896	2 852
		<u>35 588</u>	<u>43 259</u>	<u>30 185</u>	<u>37 234</u>
<b>Kassa och bank</b>					
Kassa och bank		32 025	33 090	30 906	31 099
		<u>32 025</u>	<u>33 090</u>	<u>30 906</u>	<u>31 099</u>
<b>Summa omsättningstillgångar</b>		67 613	76 349	61 091	68 333
<b>SUMMA TILLGÅNGAR</b>		<b>120 129</b>	<b>130 541</b>	<b>113 594</b>	<b>127 685</b>

## BALANSRÄKNING

	Not	Koncernen		Moderbolaget	
		2017-12-31	2016-12-31	2017-12-31	2016-12-31
<b>EGET KAPITAL OCH SKULDER</b>					
<b>Eget kapital, koncern</b>					
Aktiekapital		5 000	5 000		
Annat eget kapital inklusive årets resultat		79 745	72 692		
<b>Summa eget kapital, koncern</b>		<u>84 745</u>	<u>77 692</u>		
<b>Eget kapital, moderföretag</b>					
<b>Bundet eget kapital</b>					
Aktiekapital	14			5 000	5 000
Reservfond				5 000	5 000
				<u>10 000</u>	<u>10 000</u>
<b>Fritt eget kapital</b>					
Balanserat resultat				55 428	48 468
Årets resultat				1 362	6 960
				<u>56 790</u>	<u>55 428</u>
<b>Summa eget kapital, moderföretag</b>				66 790	65 428
<b>Obeskattade reserver</b>					
Periodiseringsfond		0	0	18 378	17 798
Akkumulerade avskrivningar utöver plan		0	0	339	414
<b>Summa obeskattade reserver</b>		<u>0</u>	<u>0</u>	<u>18 717</u>	<u>18 212</u>
<b>Avsättningar</b>					
Uppskjuten skatteskuld	15	4 129	4 020	0	0
Övriga avsättningar		4 208	3 320	2 545	1 911
<b>Summa avsättningar</b>		<u>8 337</u>	<u>7 340</u>	<u>2 545</u>	<u>1 911</u>
<b>Långfristiga skulder</b>					
Skulder till kreditinstitut	16	0	12 781	0	12 781
<b>Summa långfristiga skulder</b>		<u>0</u>	<u>12 781</u>	<u>0</u>	<u>12 781</u>
<b>Kortfristiga skulder</b>					
Leverantörsskulder		4 949	6 489	4 379	5 464
Skulder till koncernföretag		0	0	2 134	1 129
Övriga skulder		6 077	7 605	4 737	6 508
Upplupna kostnader och förutbetalda intäkter	17	16 021	18 634	14 292	16 252
<b>Summa kortfristiga skulder</b>		<u>27 047</u>	<u>32 728</u>	<u>25 542</u>	<u>29 353</u>
<b>SUMMA EGET KAPITAL OCH SKULDER</b>		<b>120 129</b>	<b>130 541</b>	<b>113 594</b>	<b>127 685</b>



**KASSAFLÖDESANALYS**

Not	Koncernen		Moderbolaget		
	2017-01-01	2016-01-01	2017-01-01	2016-01-01	
	2017-12-31	2016-12-31	2017-12-31	2016-12-31	
<b>Den löpande verksamheten</b>					
Rörelseresultat	2	9 239	8 658	13 755	11 260
Justeringar för poster som inte ingår i kassaflödet		2 015	5 620	1 744	3 677
Erhållen ränta m.m.		1	106	1	24
Erlagd ränta		-98	-183	-93	-178
Betald inkomstskatt		-2 091	-1 158	-2 091	-1 157
<b>Kassaflöde från den löpande verksamheten</b>		<b>9 066</b>	<b>13 043</b>	<b>13 316</b>	<b>13 626</b>
<b>före förändringar av rörelsekapital</b>					
<b>Kassaflöde från förändringar av rörelsekapital</b>					
Minskning(+)/ökning(-) av kundfordringar		6 997	-3 888	6 482	-5 731
Minskning(+)/ökning(-) av fordringar		785	-1 067	-3 832	2 872
Minskning(-)/ökning(+) av leverantörsskulder		-1 540	-391	-1 085	-540
Minskning(-)/ökning(+) av kortfristiga skulder		-4 141	7 738	-2 726	7 242
<b>Kassaflöde från den löpande verksamheten</b>		<b>11 167</b>	<b>15 435</b>	<b>12 155</b>	<b>17 469</b>
<b>Investeringsverksamheten</b>					
Förvärv av byggnader och mark	10	0	-6 543	0	-6 543
Förvärv av inventarier, verktyg och installationer	11	-264	-1 464	-264	-1 464
Försäljning av inventarier, verktyg och installationer		813	0	697	0
<b>Kassaflöde från investeringsverksamheten</b>		<b>549</b>	<b>-8 007</b>	<b>433</b>	<b>-8 007</b>
<b>Finansieringsverksamheten</b>					
Upptagna långfristiga lån		0	5 975	0	5 975
Amortering långfristiga lån		-12 781		-12 781	0
<b>Kassaflöde från finansieringsverksamheten</b>		<b>-12 781</b>	<b>5 975</b>	<b>-12 781</b>	<b>5 975</b>
<b>Förändring av likvida medel</b>		<b>-1 065</b>	<b>13 403</b>	<b>-193</b>	<b>15 437</b>
Likvida medel vid årets början		33 090	19 687	31 099	15 662
<b>Likvida medel vid årets slut</b>		<b>32 025</b>	<b>33 090</b>	<b>30 906</b>	<b>31 099</b>

**NOTER****Not 1 Redovisningsprinciper**

Årsredovisningen är upprättad i enlighet med årsredovisningslagen och BFNAR 2012:1 Årsredovisning och koncernredovisning.

Principerna är oförändrade jämfört med föregående år.

*Fordringar*

Fordringar har upptagits till de belopp varmed de beräknas inflyta.

*Övriga tillgångar, avsättningar och skulder*

Övriga tillgångar, avsättningar och skulder har värderats till anskaffningsvärden om inget annat anges nedan.

*Intäktsredovisning*

Inkomsten redovisas till det verkliga värdet av vad som erhållits eller kommer att erhållas. Företaget redovisar därför inkomsten till nominellt värde (fakturabelopp) om ersättningen erhålls i likvida medel direkt vid leverans. Avdrag görs för lämnade rabatter.

*Materiella anläggningstillgångar*

Materiella anläggningstillgångar skrivs av linjärt enligt plan över den beräknade nyttjandeperioden. Byggnaderna har delats upp i komponenterna stomme, stammar, fasad, fönster, tak, våtrum, kök och övriga installationer. Följande avskrivningstider har tillämpats, varvid hänsyn tagits till innehavstiden för under året förvärvade och avyttrade tillgångar.

	Antal år
Byggnader	8-50
Inventarier, verktyg och maskiner	5

*Immateriella anläggningstillgångar*

Immateriella anläggningstillgångar redovisas till anskaffningsvärde med avdrag för ackumulerade avskrivningar och eventuella nedskrivningar. Tillgångarna skrivs av linjärt över tillgångarnas bedömda nyttjandeperiod. Nyttjandeperioden omprövas per varje balansdag. Pågående projekt skrivs inte av utan nedskrivningsprövas årligen. Följande nyttjandeperioder tillämpas:

	Antal år
Hysesrätter och liknande rättigheter	5
Goodwill	5

*Inkomstskatt*

Aktuell skatt är inkomstskatt för innevarande räkenskapsår som avser årets skattepliktiga resultat och den del av tidigare räkenskapsårs inkomstskatt som ännu inte har redovisats.

Aktuell skatt värderas till det sannolika beloppet enligt de skattesatser och skatteregler som gäller på balansdagen.

*Avsättningar*

Avsättningar redovisas när det finns en legal eller informell förpliktelse till följd av en tidigare händelse, det är sannolikt att ett utflöde av resurser kommer att krävas för att reglera förpliktelsen och beloppen kan uppskattas på ett tillförlitligt sätt. Tidpunkten eller beloppet för utflödet kan fortfarande vara osäker.

Avsättningar för omstruktureringar redovisas bara om en fastställd och utförlig omstruktureringsplan har utarbetats och införts, eller om företaget minst har offentliggjort planens huvuddrag till dem som berörs av den. Avsättningar redovisas inte för utgifter som hör samman med den framtida verksamheten.

En avsättning redovisas till den bästa uppskattningen av det belopp som krävs för att reglera förpliktelsen på balansdagen. Avsättningar tas endast i anspråk för de utgifter som avsättningen ursprungligen var avsedd för. Avsättningar diskonteras till sina nuvärden där pengars tidsvärde är väsentligt. *AC*

**NOTER**

*Koncernredovisning*

Dotterföretag

Koncernredovisning har upprättats i enlighet med Redovisningsrådets rekommendation RR1:00. Detta innebär att förvärvade dotterbolags tillgångar och skulder redovisas till marknadsvärde enligt en upprättad förvärvsanalys. Överstiger anskaffningsvärdet för aktier i dotterbolag det beräknade marknadsvärdet av bolagets nettotillgångar enligt förvärvsanalysen redovisas skillnaden som goodwill. Avskrivning på goodwill baseras på den beräknade ekonomiska livslängden.

Koncernredovisningen omfattar, förutom moderbolaget, samtliga bolag i vilka moderbolaget direkt eller indirekt innehar mer än 50 procent av röstetalet eller på annat sätt har kontroll enligt ÅRL1:4.

**UPPLYSNINGAR TILL ENSKILDA POSTER**

**Noter till resultaträkningen**

Not 2	Nettoomsättning	Koncernen		Moderbolaget	
		2017	2016	2017	2016
	<i>Nettoomsättning och övriga intäkter</i>				
	Transit	16 194	12 390	16 194	12 390
	Asyl & PUT	222 257	253 055	222 257	253 055
	Stöd & träningsboende	10 920	21 050	7 508	15 938
	Traditionella verksamheter	34 746	45 334	0	0
	Övrigt	288	280	288	3 054
		284 405	332 109	246 247	284 437
Not 3	Inköp och försäljning inom koncernen	Koncernen		Moderbolaget	
		2017	2016	2017	2016
	Andel av försäljningen som avser koncernföretag	0	0	2688	2772
Not 4	Leasingavtal - Operationell leasing leasetagare	Koncernen		Moderbolaget	
		2017	2016	2017	2016
	Under året har företagets leasingavgifter uppgått till	17 936	27 592	14 625	23 437
	Framtida minimileasingavgifter för icke uppsägningsbara leasingavtal, förfaller till betalning enligt följande:				
	Inom 1 år	13 608	16 858	10 478	13 728
	Mellan 2 till 5 år	2 946	16 580	2 856	14 127
		16 554	33 438	13 334	27 855

**NOTER**

Not 5	Ersättning till revisorer	Koncernen		Moderbolaget	
		2017	2016	2017	2016
	<i>PwC</i>				
	Revisionsuppdrag	166	149	166	149
		<hr/>	<hr/>	<hr/>	<hr/>
		166	149	166	149

Med revisionsuppdrag avses revisors arbete för den lagstadgade revisionen och med revisionsverksamhet olika typer av kvalitetssäkringstjänster. Övriga tjänster är sådant som inte ingår i revisionsuppdrag, revisionsverksamhet eller skatterådgivning.

Not 6	Personal	Koncernen		Moderbolaget	
		2017	2016	2017	2016
	<i>Medelantalet anställda</i>				
	Medelantalet anställda bygger på av bolaget betalda närvarotimmar relaterade till en normal arbetstid.				
	Medelantal anställda har varit	321	339	289	305
	varav kvinnor	167	187	141	164
	varav män	154	152	148	141

**Löner, ersättningar m.m.**

Löner, ersättningar, sociala kostnader och pensionskostnader har utgått med följande belopp:

**Styrelsen och VD:**

Löner och ersättningar	1 759	1 889	1 759	1 889
Tantiem	0	77	0	77
	<hr/>	<hr/>	<hr/>	<hr/>
	1 759	1 966	1 759	1 966

**Övriga anställda:**

Löner och ersättningar	139 753	144 869	117 559	122 963
Pensionskostnader	8 420	8 052	7 587	7 167
	<hr/>	<hr/>	<hr/>	<hr/>
	148 173	152 921	125 146	130 130

Sociala kostnader	45 590	46 610	38 872	39 476
-------------------	--------	--------	--------	--------

Summa styrelse och övriga	<hr/>	<hr/>	<hr/>	<hr/>
	195 522	201 497	165 777	171 572

**Könsfördelning i styrelse och företagsledning**

Antal styrelseledamöter	7	7	7	7
varav kvinnor	5	5	5	5
Antal övriga befattningshavare inkl. VD	10	17	10	13
varav kvinnor	6	9	6	7



**NOTER**

<b>Not 7</b>	<b>Skatt på årets resultat Koncernen</b>	<b>2017</b>	<b>2016</b>
	Aktuell skatt	-1 980	-2 093
	Uppskjuten skatt	<u>-109</u>	<u>13</u>
		-2 089	-2 080
	<i>Avstämning av effektiv skatt</i>		
	Resultat före skatt	9 142	8 581
	Skattekostnad 22,00% (22,00%)	-2 011	-1 888
	Skatteeffekt av:		
	Ej avdragsgilla kostnader	-65	-85
	Ej skattepliktiga intäkter	2	4
	Schablonintäkt periodiseringsfond	-14	-19
	Uppskjuten skatt avskrivning goodwill	0	-90
	Förändring Uppskjuten skatt obeskattade reserver	0	0
	Skatt på tidigare års resultat	-1	-1
	Summa	<u>-2 089</u>	<u>-2 079</u>
	<b>Moderbolaget</b>	<b>2017</b>	<b>2016</b>
	Aktuell skatt	<u>-1 980</u>	<u>-2 093</u>
		-1 980	-2 093
	<i>Avstämning av effektiv skatt</i>		
	Resultat före skatt	3 342	9 053
	Skattekostnad 22,00% (22,00%)	-735	-1 992
	Skatteeffekt av:		
	Ej avdragsgilla kostnader	-1 233	-85
	Ej skattepliktiga intäkter	2	4
	Schablonintäkt periodiseringsfond	-14	-19
	Skatt hänförlig till tidigare år	0	-1
	Summa	<u>-1 980</u>	<u>-2 093</u>

**Noter till balansräkningen**

<b>Not 8</b>	<b>Hyresrätter och liknande rättigheter</b>	<b>Koncernen</b>		<b>Moderbolaget</b>	
		<b>2017-12-31</b>	<b>2016-12-31</b>	<b>2017-12-31</b>	<b>2016-12-31</b>
	Ingående anskaffningsvärde	<u>200</u>	<u>200</u>	<u>200</u>	<u>200</u>
	Utgående ackumulerade anskaffningsvärden	200	200	200	200
	Ingående avskrivningar	-80	-40	-80	-40
	Årets avskrivningar	<u>-40</u>	<u>-40</u>	<u>-40</u>	<u>-40</u>
	Utgående ackumulerade avskrivningar	-120	-80	-120	-80
	Utgående redovisat värde	<u>80</u>	<u>120</u>	<u>80</u>	<u>120</u>

**NOTER**

**Not 9 Goodwill**

	Koncernen		Moderbolaget	
	2017-12-31	2016-12-31	2017-12-31	2016-12-31
Ingående anskaffningsvärde	3 717	3 717	0	0
Utgående ackumulerade anskaffningsvärden	3 717	3 717	0	0
Ingående avskrivningar	-3 717	-3 302	0	0
Årets avskrivningar	0	-415	0	0
Utgående ackumulerade avskrivningar	-3 717	-3 717	0	0
Utgående redovisat värde	0	0	0	0

**Not 10 Byggnader och mark**

	Koncernen		Moderbolaget	
	2017-12-31	2016-12-31	2017-12-31	2016-12-31
Ingående anskaffningsvärde	55 358	48 815	55 358	48 815
Årets anskaffningar	0	6 543	0	6 543
Utgående ackumulerade anskaffningsvärden	55 358	55 358	55 358	55 358
Ingående avskrivningar	-3 839	-2 769	-3 839	-2 769
Årets avskrivningar	-1 070	-1 070	-1 070	-1 070
Utgående ackumulerade avskrivningar	-4 909	-3 839	-4 909	-3 839
Utgående redovisat värde	50 449	51 519	50 449	51 519
Redovisat värde byggnader	28 217	29 287	28 217	29 287
Redovisat värde mark	22 232	22 232	22 232	22 232
	50 449	51 519	50 449	51 519

**Taxeringsvärde**

Taxeringsvärdet för bolagets fastigheter:	10 106	18 308	10 106	18 308
varav byggnader:	5 327	9 929	5 327	9 929

**Not 11 Inventarier, verktyg och installationer**

	Koncernen		Moderbolaget	
	2017-12-31	2016-12-31	2017-12-31	2016-12-31
Ingående anskaffningsvärde	9 186	8 032	8 522	7 368
Årets anskaffningar	264	1 464	264	1 464
Utrangering/försäljning	-729	-310	-581	-310
Utgående ackumulerade anskaffningsvärden	8 721	9 186	8 205	8 522
Ingående avskrivningar	-6 633	-6 168	-6 214	-5 869
Återförd avskrivning på försäljning	701	310	581	310
Årets avskrivningar	-801	-775	-697	-655
Utgående ackumulerade avskrivningar	-6 733	-6 633	-6 330	-6 214
Utgående redovisat värde	1 988	2 553	1 875	2 308

**NOTER**

**Not 12 Andelar i koncernföretag  
Koncernen**

		2017-12-31	2016-12-31
<b>Företag</b>	<b>Antal/Kap. andel %</b>	<b>Redovisat värde</b>	<b>Redovisat värde</b>
<b>Organisationsnummer</b>	<b>Säte</b>		
Vårlyjus Sol AB	Stockholm	100	5 406
556590-9529		100,00%	
		0,00%	
		100	5 406
Ingående anskaffningsvärde		5 406	5 406
Ingående nedskrivningar		0	0
Årets nedskrivningar		-5 306	0
Utgående ackumulerade nedskrivningar		-5 306	0
Utgående redovisat värde		100	5 406

**Not 13 Förutbetalda kostnader och upplupna intäkter**

	Koncernen		Moderbolaget	
	2017-12-31	2016-12-31	2017-12-31	2016-12-31
Förutbetalda hyror	4 114	2 724	3 222	1 892
Övrigt	1 674	963	1 674	960
	5 788	3 687	4 896	2 852

**Not 14 Upplysningar om aktiekapital**

	Antal aktier	Kvotvärde per aktie
Antal/värde vid årets ingång	50 000	100
Antal/värde vid årets utgång	50 000	100

**Not 15 Uppskjuten skatt  
Koncernen**

	2017-12-31		
	Temporär skillnad	Uppskjuten skattefordran	Uppskjuten skatteskuld
Obeskattade reserver	18 768	0	4 129
		0	4 129

**Not 16 Långfristiga skulder**

	Koncernen		Moderbolaget	
	2017-12-31	2016-12-31	2017-12-31	2016-12-31
Skulder till kreditinstitut	0	12 781	0	12 781
Amortering inom 1 år	0	1 077	0	1 077
Amortering inom 2 till 5 år	0	4 306	0	4 306
Amortering efter 5 år	0	7 398	0	7 398
Summa amortering efter 5 år	0	7 398	0	7 398

**NOTER**

Not 17 <b>Upplupna kostnader och förutbetalda intäkter</b>	Koncernen		Moderbolaget	
	2017-12-31	2016-12-31	2017-12-31	2016-12-31
Upplupna semesterlöner	3 313	3 141	2 726	2 418
Upplupna sociala avgifter	1 036	2 108	851	1 732
Särskild löneskatt på pensioner	2 042	1 949	1 841	1 734
Upplupna kostnader på lokaler	4 076	5 831	4 076	5 375
Övriga poster	5 554	5 605	4 798	4 993
	<u>16 021</u>	<u>18 634</u>	<u>14 292</u>	<u>16 252</u>

**Not 18 Disposition av vinst eller förlust**

Förslag till disposition av bolagets vinst

Till årsstämman förfogande står

balanserad vinst

55 428

årets vinst

1 362

56 790

Styrelsen föreslår att

i ny räkning överföres

56 790

56 790

**Not 19 Ställda säkerheter**

	Koncernen		Moderbolaget	
	2017-12-31	2016-12-31	2017-12-31	2016-12-31

Fastighetsinteckningar

0

15 863

0

15 863

Företagsinteckningar

4 000

4 000

4 000

4 000

varav till förmån för koncernföretag

1 000

1 000

1 000

1 000

Summa ställda säkerheter

4 000

19 863

4 000

19 863

**Not 20 Koncernförhållanden**

Koncernens fria reserver uppgår till 61 185 kr.

**Not 21 Definition av nyckeltal**

Soliditet

Justerat eget kapital i procent av balansomslutning

Avkastning på eget kapital

Resultat efter finansiella poster i procent av genomsnittligt justerat eget kapital

Avkastning på totalt kapital

Rörelseresultat med tillägg för finansiella intäkter, i procent av genomsnittlig balansomslutning

Kassalikviditet

Omsättningstillgångar exkl. varulager i procent av kortfristiga skulder



## NOTER

Styrelsens uttalande med anledning av bestämmelserna i kommunallagen 6 kap. 1 a §

Styrelsen ska i årliga beslut för varje sådant aktiebolag som avses i 3 kap. 17 och 18 § i kommunallagen pröva om den verksamheten som bolaget bedrivit under föregående kalenderår har varit förenligt med det fastställda ändamålet och utförts inom ramen för de kommunala befogenheterna.

Styrelsens bedömning är att AB Vårlyjus verksamhet under räkenskapsåret 2017 varit förenligt med det fastställda kommunala ändamålet och utförts inom ramen för de kommunala befogenheterna.

Ägare, styrelse, revisorer och VD

AB Vårlyjus bildades den 22 mars 1994 vid en konstituerande stämma. Ägare utgör kommunerna i Stockholms län förutom Stockholms stad.

Årsstämma hölls 2018-03-\_\_

Vid stämma utsågs följande styrelseledamöter:

Lars Rådén  
Liselotte Vahermägi  
Alexandra Anstrell  
Kerstin Lidman  
Ann-Christine Martens  
Mathias Pedersen  
Madeleine Sjöstrand

Vidare utsågs följande ersättare:

Monika Brohede Tellström  
Mats Einarsson  
Margareta Heimer  
Lars Lindgren  
Frankie Spjut


Bolagets revisorer har varit Bo Åsell och ersättare Anders Rabb sedan 7 maj 2014 (revisorer väljs vart fjärde år). Vid stämman valdes Lars Rådén till styrelsens ordförande.

NOTER

Stockholm 2018-03-15



Lars Rådén



Liselott Vahermägi



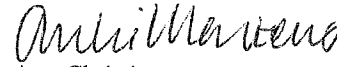
Per Törnvall  
Verkställande direktör



Alexandra Anstrell



Kerstin Lidman



Ann-Christin Martens



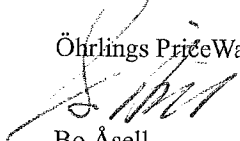
Mathias Pedersen



Madeleine Sjöstrand

Vår revisionsberättelse har lämnats den 23 mars 2018

Öhrlings PriceWaterhouseCoopers AB



Bo Åsell  
Auktoriserad revisor



## Revisionsberättelse

Till bolagsstämman i Aktiebolaget Vårlyjus, org.nr 556485-4791

---

### Rapport om årsredovisningen och koncernredovisningen

#### *Uttalanden*

Vi har utfört en revision av årsredovisningen och koncernredovisningen för Aktiebolaget Vårlyjus för år 2017.

Enligt vår uppfattning har årsredovisningen och koncernredovisningen upprättats i enlighet med årsredovisningslagen och ger en i alla väsentliga avseenden rättvisande bild av moderbolagets och koncernens finansiella ställning per den 31 december 2017 och av dessas finansiella resultat och kassaflöde för året enligt årsredovisningslagen. Förvaltningsberättelsen är förenlig med årsredovisningens och koncernredovisningens övriga delar.

Vi tillstyrker därför att bolagsstämman fastställer resultaträkningen och balansräkningen för moderbolaget och koncernen.

#### *Grund för uttalanden*

Vi har utfört revisionen enligt International Standards on Auditing (ISA) och god revisionssed i Sverige. Vårt ansvar enligt dessa standarder beskrivs närmare i avsnittet Revisorns ansvar. Vi är oberoende i förhållande till moderbolaget och koncernen enligt god revisorssed i Sverige och har i övrigt fullgjort vårt yrkesetiska ansvar enligt dessa krav.

Vi anser att de revisionsbevis vi har inhämtat är tillräckliga och ändamålsenliga som grund för våra uttalanden.

#### *Styrelsens och verkställande direktörens ansvar*

Det är styrelsen och verkställande direktören som har ansvaret för att årsredovisningen och koncernredovisningen upprättas och att de ger en rättvisande bild enligt årsredovisningslagen. Styrelsen och verkställande direktören ansvarar även för den interna kontroll som de bedömer är nödvändig för att upprätta en årsredovisning och koncernredovisning som inte innehåller några väsentliga felaktigheter, vare sig dessa beror på oegentligheter eller på fel.

Vid upprättandet av årsredovisningen och koncernredovisningen ansvarar styrelsen och verkställande direktören för bedömningen av bolagets och koncernens förmåga att fortsätta verksamheten. De upplyser, när så är tillämpligt, om förhållanden som kan påverka förmågan att fortsätta verksamheten och att använda antagandet om fortsatt drift. Antagandet om fortsatt drift tillämpas dock inte om styrelsen och verkställande direktören avser att likvidera bolaget, upphöra med verksamheten eller inte har något realistiskt alternativ till att göra något av detta.

#### *Revisorns ansvar*

Våra mål är att uppnå en rimlig grad av säkerhet om huruvida årsredovisningen och koncernredovisningen som helhet inte innehåller några väsentliga felaktigheter, vare sig dessa beror på oegentligheter eller på fel, och att lämna en revisionsberättelse som innehåller våra uttalanden. Rimlig säkerhet är en hög grad av säkerhet, men är ingen garanti för att en revision som utförs enligt ISA och god revisionssed i Sverige alltid kommer att upptäcka en väsentlig felaktighet om en sådan finns. Felaktigheter kan uppstå på grund av oegentligheter eller fel och anses vara väsentliga om de enskilt eller tillsammans rimligen kan förväntas påverka de ekonomiska beslut som användare fattar med grund i årsredovisningen och koncernredovisningen.

En ytterligare beskrivning av vårt ansvar för revisionen av årsredovisningen och koncernredovisningen finns på Revisorsinspektionens webbplats: [www.revisorsinspektionen.se/revisornsansvar](http://www.revisorsinspektionen.se/revisornsansvar). Denna beskrivning är en del av revisionsberättelsen.

## Rapport om andra krav enligt lagar och andra författningar

### Uttalanden

Utöver vår revision av årsredovisningen och koncernredovisningen har vi även utfört en revision av styrelsens och verkställande direktörens förvaltning för Aktiebolaget Vårlyjus för år 2017 samt av förslaget till dispositioner beträffande bolagets vinst eller förlust.

Vi tillstyrker att bolagsstämman disponerar vinsten enligt förslaget i förvaltningsberättelsen och beviljar styrelsens ledamöter och verkställande direktören ansvarsfrihet för räkenskapsåret.

### Grund för uttalanden

Vi har utfört revisionen enligt god revisionssed i Sverige. Vårt ansvar enligt denna beskrivs närmare i avsnittet Revisorns ansvar. Vi är oberoende i förhållande till moderbolaget och koncernen enligt god revisorssed i Sverige och har i övrigt fullgjort vårt yrkesetiska ansvar enligt dessa krav.

Vi anser att de revisionsbevis vi har inhämtat är tillräckliga och ändamålsenliga som grund för våra uttalanden.

### Styrelsens och verkställande direktörens ansvar

Det är styrelsen som har ansvaret för förslaget till dispositioner beträffande bolagets vinst eller förlust. Vid förslag till utdelning innefattar detta bland annat en bedömning av om utdelningen är försvarlig med hänsyn till de krav som bolagets och koncernens verksamhetsart, omfattning och risker ställer på storleken av moderbolagets och koncernens egna kapital, konsolideringsbehov, likviditet och ställning i övrigt.

Styrelsen ansvarar för bolagets organisation och förvaltningen av bolagets angelägenheter. Detta innefattar bland annat att fortlöpande bedöma bolagets och koncernens ekonomiska situation, och att tillse att bolagets organisation är utformad så att bokföringen, medelsförvaltningen och bolagets ekonomiska angelägenheter i övrigt kontrolleras på ett betryggande sätt. Den verkställande direktören ska sköta den löpande förvaltningen enligt styrelsens riktlinjer och anvisningar och bland annat vidta de åtgärder som är nödvändiga för att bolagets bokföring ska fullgöras i överensstämmelse med lag och för att medelsförvaltningen ska skötas på ett betryggande sätt.

### Revisorns ansvar

Vårt mål beträffande revisionen av förvaltningen, och därmed vårt uttalande om ansvarsfrihet, är att inhämta revisionsbevis för att med en rimlig grad av säkerhet kunna bedöma om någon styrelseledamot eller verkställande direktören i något väsentligt avseende:


- företagit någon åtgärd eller gjort sig skyldig till någon försummelse som kan föranleda ersättningsskyldighet mot bolaget
- på något annat sätt handlat i strid med aktiebolagslagen, årsredovisningslagen eller bolagsordningen.

Vårt mål beträffande revisionen av förslaget till dispositioner av bolagets vinst eller förlust, och därmed vårt uttalande om detta, är att med rimlig grad av säkerhet bedöma om förslaget är förenligt med aktiebolagslagen.

Rimlig säkerhet är en hög grad av säkerhet, men ingen garanti för att en revision som utförs enligt god revisionssed i Sverige alltid kommer att upptäcka åtgärder eller försummelser som kan föranleda ersättningsskyldighet mot bolaget, eller att ett förslag till dispositioner av bolagets vinst eller förlust inte är förenligt med aktiebolagslagen.

En ytterligare beskrivning av vårt ansvar för revisionen av förvaltningen finns på Revisorsinspektionens webbplats: [www.revisorsinspektionen.se/revisornsansvar](http://www.revisorsinspektionen.se/revisornsansvar). Denna beskrivning är en del av revisionsberättelsen.

Stockholm den 23 maj 2018  
Öhrlings PricewaterhouseCoopers AB



Bo Åsell  
Auktoriserad revisor