

Årsredovisning och Koncernredovisning

2013-01-01 – 2013-12-31

för

AB Vårlyjus

556485-4791

Förvaltningsberättelse	2
Resultaträkning	7
Balansräkning	8
Ställda säkerheter och ansvarsförbindelser	9
Kassaflödesanalyser	10
Tilläggsupplysningar	11
Underskrifter	18

Förvaltningsberättelse för koncernen och moderbolaget

Aktiebolaget Vårlljus styrelse och verkställande direktör avger följande berättelse för räkenskapsåret 2013-01-01 – 2013-12-31.

Koncernen Vårlljus består av moderbolaget AB Vårlljus (556485-4791) samt dotterbolagen Vårlljus Sol AB (556590-9529) samt det vilande dotterbolaget Torsättra Vård AB (556748-8985).

Omsättning

Jämförande tal för 2012 redovisas inom parentes.

Koncernens försäljning av tjänster uppgick 2013 till 191,0 Mkr (170,2 Mkr) vilket är en ökning med ca 13 % jämfört med 2012.

Moderbolagets omsättning uppgick till 163 Mkr (164,2). Förklaringen till att moderbolagets omsättning i princip har legat still medan koncernens omsättning ökat är att verksamhet under året överförts från moderbolaget till dotterbolaget Vårlljus Sol AB.

Ekonomiskt resultat

Koncernens resultat efter finansnetto uppgick år 2013 till 6,0 Mkr (16,7 Mkr).

Moderbolagets resultat efter bokslutsdispositioner och skatt uppgick till 4,8 Mkr (8,3 Mkr).

Aktiefördelning

	Ägarkommuner	
	Aktier	Andel
Botkyrka	4 165	8,3%
Danderyd	660	1,3%
Ekerö	625	1,3%
Haninge	5 275	10,6%
Huddinge	5 225	10,5%
Järfälla	2 415	4,8%
Lidingö	1 025	2,1%
Nacka	2 480	5,0%
Norrtälje	2 250	4,5%
Nykvarn	253	0,5%
Nynäshamn	555	1,1%
Salem	1 565	3,1%
Sigtuna	355	0,7%
Sollentuna	3 175	6,4%
Solna	3 550	7,1%
Sundbyberg	1 625	3,3%
Södertälje	2 562	5,1%

Tyresö	2 750	5,5%
Täby	1 875	3,8%
Upplands Bro	2 490	5,0%
Upplands Väsby	1 385	2,8%
Vallentuna	310	0,6%
Vaxholm	245	0,5%
Värmdö	1 415	2,8%
Österåker	1 770	3,5%
SUMMA	50 000	100,0%

Viktiga händelser under 2013

Nystartade och avvecklade transitboenden

Vårlyjus transitverksamheter för ensamkommande har genomgått stora förändringar under året.

På uppdrag av Sigtuna kommun startades ett nytt transitboende ute på Arlanda (Kolsta transit) i januari månad 2013.

På uppdrag av Solna stad startades ett nytt transitboende i Upplands Väsby kommun i april 2013 (Klockbacka transitboende).

Solna stad sade upp transitboendet i Vårberg (Våruddens transitboende) 31 juli 2013 varvid verksamheten avvecklades. Personalen omplacerades till vakanta tjänster på andra boenden.

Solna stad sade upp det nystartade transitboendet Klockbacka i oktober 2013. Samtidigt fick Vårlyjus i uppdrag av Sigtuna kommun att starta ett nytt asylboende för ensamkommande. Asylverksamheten startades i oktober i de lokaler (Klockbacka) där Vårlyjus tidigare bedrivit transitverksamhet.

Asyl- och Put-boenden (boende permanent uppehållstillstånd) samt stöd- och träningsboenden

Vid årsskiftet 2012/2013 startades vi ett asyl- och Put-boende i Järfälla för Järfälla kommuns räkning.

I början av 2013 förlorade Vårlyjus en upphandling ang. boendeplatser för ensamkommande i Nynäshamns kommun. Vårlyjus boende i Ösmo avvecklades därför sista mars 2013.

I april månad startades ett stöd- och träningsboende för Haninge kommuns räkning i Vendelsö.

I slutet av augusti månad startades ett asyl- och Put-boende i Björknäs. Värmdö kommun abonnerar på 7 av platserna.

I oktober 2013 startades ett stöd- och träningsboende för Nacka kommuns räkning i Jarlaberg.

Vårlyjus familjecentrum

Våren 2013 utökades platsantalet på akut- och utredningsavdelningen och behandlingsavdelningen från totalt 30 platser till 48 platser.

Överklaganden

Socialstyrelsen avslag vår ansökan att boendet i Björknäs skulle ha 11 platser och beslutade istället att boendet skulle ha 9 platser. Vårljus överklagade beslutet i juni månad till förvaltningsdomstolen (tillståndsfrågorna är sedan 1 juli 2013 överflyttade till Inspektionen för vård och omsorg). Förvaltningsdomstolen avslag i mars 2014 överklagandet.

Några grannar överklagade byggnadsnämnden i Nackas beslut om bygglov för ändrat användningsområde gällande Björknäsfastigheten med motivering att det skulle strida mot detaljplanen. I januari månad 2014 avkunnade mark- och miljödomstolens dom i ärendet där man avvisade besväret.

Grannarna till Vårljus nystartade stöd- och träningsboende i Vendelsö har överklagat byggnadsnämndens beslut i Haninge där nämnden beslutade att det inte krävdes bygglov i för denna typ av boende. Länsstyrelsen beslutade att återförvisa ärendet till byggnadsnämnden då nämnden inte utvecklat motiveringen för beslutet.

Överflyttning av verksamhet till dotterbolag

Under året har följande verksamheter överförts från AB Vårljus till det helägda dotterbolaget Vårljus Sol AB:

Jour- och familjehemsverksamheten, Familjecentrums verksamheter (Akut- och utredningsinstitutionen Ransåtra-Klingsta, behandlingsavdelningen samt Vårljus Mobila team), Norrgården-Heimdal samt Vårljus utvecklingsteam.

Förändringen har varit ett led i att samla all traditionell verksamhet i dotterbolaget.

Stämman för Vårljus Sol AB har valt styrelse som är identisk med AB Vårljus styrelse. AB Vårljus VD är även VD i dotterbolaget.

Momsgrupp

Verksamheten i bolaget bedrivs i skattemässig kommission från och med 15 april 2013 enligt IL 36 kap (inkomstskattelagen), där AB Vårljus är kommittent och Vårljus Sol AB och Torsättra Vård AB är kommissionärer. Detta medför att det inte utgår moms på administrativa (momspliktiga) tjänster som bolagen köper av varann.

Fastighetsbestånd

Moderbolaget är sedan mars månad 2013 ägare till sju fastigheter. 2009 förvärvades en fastighet i Järfälla kommun. I augusti 2010 köptes en fastighet i Vinsta, Stockholm och i november samma år en fastighet i Ösmo, Nynäshamn. I februari 2012 förvärvades en fastighet i Vallentuna kommun, i mars en fastighet i Norrtälje kommun och sommaren 2012 en fastighet i Järfälla kommun. I mars 2013 får bolaget tillträde till en fastighet i Nacka kommun samt en fastighet i Haninge kommun. Samtliga fastigheter används som gruppboende eller stöd- och träningsboende för ensamkommande ungdomar.

Den totala köpeskillingen för de två fastigheter (Vendelsö och Björknäs) som förvärvats under året uppgår till 11,2 Mkr.

Fastigheten i Ösmo såldes i februari 2014 för 2,6 Mkr.

Personal

Vid utgången av 2013 var antalet anställda i koncernen 198 personer (183) varav 156 i moderbolaget (179).

Sjukfrånvaron uppgick i moderbolaget till 6,9 procent (6,1 procent) av den totala arbetstiden.

Personalomsättningen i koncernen uppgick till 21 procent varav en tredjedel var avslutade provanställningar.

Förutom de utbildningar som anordnas lokalt på enheterna genomförs årligen ett antal bolagsgemensamma utbildningar:

L-ABC hjärt- och lungräddning

BBiC utbildning- barns behov i centrum

MI – Motivating Interview

Hantera svåra situationer - hot- och våld)

Under hösten 2013 har en uppdragsutbildning i miljöterapi anordnats för medarbetare i verksamheterna för ensamkommande. Utbildningen omfattar sex heldagar.

Inom arbetsmiljöområdet genomförs regelbundet utbildningar för nya arbetsmiljöombud och chefer. Arbetsmiljöfrågorna har under året haft focus på riskbedömning för att förebygga hot och våld.

Nyckeltal för personal

	2013	2012	2011
Handledare med akademisk grundutbildning	52 %	48 %	35 %
Handledare med kvalificerad vidareutbildning	2 %	2 %	2 %
Behandlare med akademisk grundutbildning	82 %	82 %	80 %
Behandlare med akademisk grundutb och vidareutb	41 %	21 %	20 %
Utbildningskostnad per anställd	10 060 kr	9 104 kr	9 363 kr
Handledningskostnad per anställd	6 175 kr	6 164 kr	6 809 kr

Risker och osäkerhetsfaktorer samt prognos

Det är ofta svårt att prognostisera hur efterfrågan på våra tjänster kommer att utvecklas. Snabba och stora fluktuationer tillhör vanligheterna.

Våra verksamheter för ensamkommande flyktingungdomar omfattar för närvarande ca 70 procent av bolagets omsättning. Det finns i dagsläget inget som tyder på att behovet och efterfrågan av dessa tjänster kommer att minska de närmaste åren. Migrationsverkets prognos för 2014 och 2015 är att antal asylsökande ungdomar som anländer till Sverige kommer att uppgå till ca 4000.

Vår ljus har under åren 2010-2013 startat ett stort antal asyl- och Put-boenden och ambitionen för 2014 och 2015 är att även fortsättningsvis kunna erbjuda ägarkommunerna nya platser.

Det är därför rimligt att räkna med att bolagets omsättning i verksamheterna för ensamkommande ungdomar kommer att fortsätta öka de närmaste åren.

Även när det gäller våra traditionella verksamheter, som Ransåtra-Klingsta (akut- och utredningsverksamhet), Norrgården- Heimdal (dagbehandling med skola för yngre barn) samt jour- och familjehemsverksamhet, ser vi en mer stabil efterfrågan jämfört med tidigare år.

Styrelsens och VD:s bedömning är att såväl koncernen som moderbolaget AB Vår ljus kommer att redovisa positiva resultat såväl år 2014 som år 2015.

Flerårsjämförelse, koncernen
 Årsredovisningen är upprättad i
 KSEK.

	2013	2012
Nettoomsättning	190 007	169 952
Res. efter finansiella poster	6 045	16 651
Balansomslutning	92 439	83 158
Soliditet (%)	69	71
Avkastning på eget kapital (%)	10	28
Avkastning på totalt kapital (%)	7	20
Antal anställda	198	183

Definitioner av nyckeltal, se tilläggsupplysningar.

Flerårsjämförelse moderbolaget

	2013	2012	2011	2010	2009
Nettoomsättning	163 075	164 215	151 687	134 417	107 213
Res. efter finansiella poster	3 893	15 352	9 212	9 525	11 983
Balansomslutning	87 456	81 188	66 824	64 744	59 302
Soliditet (%)	72	71	72	68	66
Avkastning på eget kapital (%)	6	19	14	15	20
Avkastning på totalt kapital (%)	4	27	19	22	30
Antal anställda	156	179	166	169	141

Definitioner av nyckeltal, se tilläggsupplysningar

Resultatdisposition

Förslag till disposition av bolagets vinst

Till årsstämman förfogande står	
balanserad vinst	34 871 352
årets vinst	5 344 360
	<u>40 215 712</u>

Styrelsen och verkställande direktören föreslår att vinstmedlen disponeras på följande sätt:

Utdelning 40 kr per aktie	2 000 000
Balanseras i ny räkning	<u>38 215 712</u>
	40 215 712

Styrelsen och VD gör den bedömningen att det egna kapitalet, företagets likviditet och ställning i övrigt gör en utdelning om totalt 2 Mkr möjlig. Beträffande bolagets resultat och ställning i övrigt hänvisas till efterföljande resultat- och balansräkningar med tillhörande tilläggsupplysningar.

AB Vårlyjus

Org.nr. 556485-4791

RESULTATRÄKNING

	Not	Koncernen		Moderbolaget	
		2013-01-01	2012-01-01	2013-01-01	2012-01-01
		2013-12-31	2012-12-31	2013-12-31	2012-12-31
Nettoomsättning		190 007	169 952	163 075	163 888
Övriga rörelseintäkter		1 012	327	1 011	327
		<u>191 019</u>	<u>170 279</u>	<u>164 086</u>	<u>164 215</u>
Rörelsens kostnader					
Klientkostnader		-14 594	-11 702	-12 981	-10 971
Övriga externa kostnader	1, 2	-39 522	-28 621	-34 485	-27 487
Personalkostnader	3	-128 718	-111 862	-111 350	-109 569
Av- och nedskrivningar av materiella och immateriella anläggningstillgångar		-2 279	-1 947	-1 473	-1 285
		<u>-185 113</u>	<u>-154 132</u>	<u>-160 289</u>	<u>-149 312</u>
Rörelseresultat		5 906	16 147	3 797	14 903
Resultat från finansiella poster					
Resultat från övriga värdepapper och fodringar som är anläggningstillgångar	4	-28	-51	-10	-51
Ränteintäkter	5	267	569	202	505
Räntekostnader	6	-100	-14	-96	-5
		<u>139</u>	<u>504</u>	<u>96</u>	<u>449</u>
Resultat efter finansiella poster		6 045	16 651	3 893	15 352
Resultat från kommittentbolag		0	0	2 813	0
		<u>0</u>	<u>0</u>	<u>2 813</u>	<u>0</u>
Resultat efter resultat från kommittentbolag		6 045	16 651	6 706	15 352
Bokslutsdispositioner					
Avsättning till periodiseringsfond		0	0	-2 290	-3 930
Återföring från periodiseringsfond		0	0	2 200	0
Förändring av avskrivningar utöver plan		0	0	355	7
Koncernbidrag		0	0	0	6
		<u>0</u>	<u>0</u>	<u>265</u>	<u>-3 917</u>
Resultat före skatt		6 045	16 651	6 971	11 435
Skatt på årets resultat	7	-1 627	-3 494	-1 627	-3 105
Uppskjuten skatt		40	-400	0	0
Årets resultat		<u>4 458</u>	<u>12 757</u>	<u>5 344</u>	<u>8 330</u>

BALANSRÄKNING

	Not	Koncernen		Moderbolaget	
		2013-12-31	2012-12-31	2013-12-31	2012-12-31
TILLGÅNGAR					
Anläggningstillgångar					
Immateriella anläggningstillgångar					
Goodwill		1 902	2 645	0	0
		<u>1 902</u>	<u>2 645</u>	<u>0</u>	<u>0</u>
Materiella anläggningstillgångar					
Byggnader och mark	8	39 318	28 944	39 318	28 944
Inventarier, verktyg och installationer	9	2 228	2 998	1 809	2 966
		<u>41 546</u>	<u>31 942</u>	<u>41 127</u>	<u>31 910</u>
Finansiella anläggningstillgångar					
Andelar i koncernföretag	10	0	0	5 506	5 506
Andra långfristiga värdepappersinnehav	11	9 074	13 140	7 060	11 107
		<u>9 074</u>	<u>13 140</u>	<u>12 566</u>	<u>16 613</u>
Summa anläggningstillgångar		52 522	47 727	53 693	48 523
Omsättningstillgångar					
Kortfristiga fordringar					
Kundfordringar		18 803	24 092	13 740	23 545
Fordringar hos koncernföretag		0	0	3 313	9
Aktuell skattefordran		1 944	687	1 743	1 184
Övriga fordringar		1 519	14	1 266	12
Förutbetalda kostnader och upplupna intäkter	12	4 114	3 965	3 014	3 873
		<u>26 380</u>	<u>28 758</u>	<u>23 076</u>	<u>28 623</u>
Kassa och bank		13 537	6 672	10 687	4 042
Summa omsättningstillgångar		39 917	35 430	33 763	32 665
SUMMA TILLGÅNGAR		92 439	83 157	87 456	81 188

BALANSRÄKNING

	Not	Koncernen		Moderbolaget	
		2013-12-31	2012-12-31	2013-12-31	2012-12-31
EGET KAPITAL OCH SKULDER					
Eget kapital	13				
Bundet eget kapital					
Aktiekapital		5 000	5 000	5 000	5 000
Reservfond		0	0	5 000	5 000
Bundna reserver		17 773	17 980	-	-
		<u>22 773</u>	<u>22 980</u>	<u>10 000</u>	<u>10 000</u>
Fritt eget kapital					
Fria reserver		36 500	23 536	-	-
Balanserad vinst eller förlust		-	-	34 871	26 541
Årets resultat		4 458	12 757	5 344	8 330
		<u>40 958</u>	<u>36 293</u>	<u>40 215</u>	<u>34 871</u>
Summa eget kapital		63 731	59 273	50 215	44 871
Obeskattade reserver					
Periodiseringsfond	14	0	0	16 170	16 080
Akkumulerade avskrivningar utöver plan		0	0	206	561
Summa obeskattade reserver		<u>0</u>	<u>0</u>	<u>16 376</u>	<u>16 641</u>
Avsättningar					
Uppskjuten skatteskuld		3 837	3 877	0	0
Summa avsättningar		<u>3 837</u>	<u>3 877</u>	<u>0</u>	<u>0</u>
Kortfristiga skulder					
Leverantörsskulder		4 701	4 887	3 461	4 804
Skulder till koncernföretag		0	0	113	0
Övriga skulder		10 207	4 723	8 947	4 641
Upplupna kostnader och förutbetalda intäkter	15	9 963	10 397	8 344	10 231
Summa kortfristiga skulder		<u>24 871</u>	<u>20 007</u>	<u>20 865</u>	<u>19 676</u>
SUMMA EGET KAPITAL OCH SKULDER		92 439	83 157	87 456	81 188
POSTER INOM LINJEN					
Ställda säkerheter		Inga	Inga	Inga	Inga
Ansvarsförbindelser		Inga	Inga	Inga	Inga

KASSAFLÖDESANALYSER

TKR	Not	Koncernen		Moderbolaget	
		2013-01-01	2012-01-01	2013-01-01	2012-01-01
		2013-12-31	2012-12-31	2013-12-31	2012-12-31
Den löpande verksamheten					
Resultat efter finansiella poster		6 045	16 652	6 706	15 352
Justering för poster som inte ingår i kassaflödet		2 277	2 177	1 473	1 472
Betald inkomstskatt		-2 884	-3 395	-2 186	-1 294
Kassaflöde från den löpande verksamheten före förändring av rörelsekapital		5 438	15 434	5 993	15 530
<i>Förändring av rörelsekapital</i>					
Ökning(-)/Minskning(+) av rörelsefordringar		3 636	-7 003	6 105	-9 041
Ökning(+)/Minskning(-) av rörelseskulder		4 864	4 696	1 188	4 610
Kassaflöde från den löpande verksamheten		13 938	13 127	13 286	11 099
Investeringsverksamhet					
Förvärv av materiella anläggningstillgångar		-11 139	-15 497	-11 139	-15 497
Försäljning av inventarier		0	34	449	34
Förvärv av finansiella tillgångar		0	-4 128	0	-2 045
Försäljning av finansiella tillgångar		4 066	0	4 048	0
Kassaflöde från investeringsverksamheten		-7 073	-19 591	-6 642	-17 508
Finansieringsverksamhet					
Utbetald utdelning		0	-2 500	0	-2 500
Kassaflöde från finansieringsverksamheten		0	-2 500	0	-2 500
Ökning/Minskning av likvida medel		6 865	-8 964	6 644	-8 909
Likvida medel vid årets början		6 672	15 636	4 043	12 952
Likvida medel vid årets slut		13 537	6 672	10 687	4 043
Tilläggsupplysningar till kassaflödesanalys					
Betalda räntor					
Erhållen ränta		267	570	202	505
Erlagd ränta		100	14	96	5

TILLÄGGSUPPLYSNINGAR

ALLMÄNNA UPPLYSNINGAR

Redovisningsprinciper

Årsredovisningen har upprättats enligt Årsredovisningslagen och Bokföringsnämndens allmänna råd, förutom BFNAR 2008:1 Årsredovisning i mindre bolag (K2-reglerna) samt för koncernredovisningen har Redovisningsrådets rekommendation nr RR 1:0 tillämpats.

Värderingsprinciper m.m.

Tillgångar, avsättningar och skulder har värderats till anskaffningsvärden om inget annat anges nedan.

Materiella anläggningstillgångar

Materiella anläggningstillgångar redovisas till anskaffningsvärde med avdrag för ackumulerad värdeminskning och eventuella nedskrivningar. Tillgångarna skrivs av linjärt över tillgångarnas nyttjandeperiod.

Fordringar

Fordringar har upptagits till de belopp varmed de beräknas inflyta.

Intäktsredovisning

Inkomsten redovisas till det verkliga värdet av vad som erhållits eller kommer att erhållas. Företaget redovisar därför inkomst till nominellt värde (fakturabelopp) om ersättningen erhålls i likvida medel direkt vid leverans. Avdrag görs för lämnade rabatter.

Definition av nyckeltal

Soliditet

Justerat eget kapital i procent av balansomslutning

Avkastning på eget kapital

Resultat efter finansiella poster i procent av genomsnittligt justerat eget kapital

Avkastning på totalt kapital

Rörelseresultat med tillägg för finansiella intäkter, i procent av genomsnittlig balansomslutning

Koncernredovisning

Koncernredovisningen har upprättats i enlighet med Redovisningsrådets rekommendation RR 1:00. Detta innebär att förvärvade dotterbolags tillgångar och skulder redovisas till marknadsvärde enligt en upprättad förvärvsanalys. Överstiger anskaffningsvärdet för aktier i dotterbolag det beräknade marknadsvärdet av bolagets nettotillgångar enligt förvärvsanalysen redovisas skillnaden som goodwill. Avskrivning på goodwill baseras på den beräknade ekonomiska livslängden.

Koncernredovisningen omfattar, förutom moderbolaget, samtliga bolag i vilka moderbolaget direkt eller indirekt innehar mer än 50 procent av rösttalet eller på annat sätt har kontroll enligt ÅRL 1:4.

TILLÄGGSUPPLYSNINGAR

UPPLYSNINGAR TILL ENSKILDA POSTER

Not 1 Leasingavtal	Koncernen 2013	2012	Moderbolaget 2013	2012
Under året har företags leasingavgifter uppgått till	188	217	183	217
Not 2 Ersättning till revisorer	Koncernen 2013	2012	Moderbolaget 2013	2012
<i>KPMG</i>				
Revisionsuppdrag	177	73	177	73
Övriga tjänster	19	0	19	0
<i>Grant Thornton</i>				
Revisionsuppdrag	27	34	0	0
Övriga tjänster	3	0	0	0

Med revisionsuppdrag avses revisors arbete för den lagstadgade revisionen och med revisionsverksamhet olika typer av kvalitetssäkringstjänster. Övriga tjänster är sådant som inte ingår i revisionsuppdrag, revisionsverksamhet eller skatterådgivning.

Not 3 Personal	Koncernen 2013	2012	Moderbolaget 2013	2012
<i>Medelantal anställda</i>				
Medelantalet anställda bygger på av bolaget betalda närvarotimmar relaterade till en normal arbetstid.				
Medelantal anställda har varit varav kvinnor	198,00 110,00	183,00 107,00	156,00 82,00	179,00 104,00
<i>Löner, ersättningar m.m.</i>				
Löner, ersättningar, sociala kostnader och pensionskostnader har utgått med följande belopp:				
Styrelse och Verkställande direktör				
Löner och ersättningar	2 300	2 284	2 300	2 284
Pensionskostnader	160	160	160	160
	2 460	2 444	2 460	2 444

TILLÄGGSUPPLYSNINGAR

Löner och ersättningar	92 145	72 696	78 776	71 080
Pensionskostnader	5 998	5 903	5 612	5 826
	<u>98 143</u>	<u>78 599</u>	<u>84 388</u>	<u>76 906</u>
Sociala kostnader	28 115	23 313	24 502	22 780
Summa styrelse och övriga	<u>128 718</u>	<u>104 356</u>	<u>111 350</u>	<u>102 130</u>

Könsfördelning i styrelse och företagsledning

Antal styrelseledamöter, varav kvinnor	7 4	7 4	7 4	7 4
Antal övriga befattningshavare inkl. VD, varav kvinnor	17 11	17 12	13 7	15 11

Not 4 Resultat från övriga värdepapper och fordringar som är anläggningstillgång

	Koncernen		Moderbolaget	
	2013	2012	2013	2012
Realisationsresultat	32	0	32	0
Nedskrivningar	-60	-51	-42	-51
	<u>-28</u>	<u>-51</u>	<u>-10</u>	<u>-51</u>

Not 5 Övriga ränteintäkter och liknande resultatposter

	Koncernen		Moderbolaget	
	2013	2012	2013	2012
Räntor	267	569	202	505
	<u>267</u>	<u>569</u>	<u>202</u>	<u>505</u>

Not 6 Räntekostnader och liknande resultatposter

	Koncernen		Moderbolaget	
	2013	2012	2013	2012
Räntekostnader	100	14	96	5
	<u>100</u>	<u>14</u>	<u>96</u>	<u>5</u>

Not 7 Skatt på årets resultat

	Koncernen		Moderbolaget	
	2013	2012	2013	2012
Aktuell skatt	1 627	3 494	1 627	3 105
Uppskjuten skatt	-40	400	0	0
	<u>1 587</u>	<u>3 894</u>	<u>1 627</u>	<u>3 105</u>

TILLÄGGSUPPLYSNINGAR

Not 8 Byggnader och mark

	Koncernen		Moderbolaget	
	2013-12-31	2012-12-31	2013-12-31	2012-12-31
Ingående anskaffningsvärde	29 468	15 074	29 468	15 074
Inköp	10 841	14 394	10 841	14 394
Utgående ackumulerade anskaffningsvärden	40 309	29 468	40 309	29 468
Ingående avskrivningar	-524	-252	-524	-252
Årets avskrivningar	-467	-272	-467	-272
Utgående ackumulerade avskrivningar	-991	-524	-991	-524
Utgående redovisat värde	39 318	28 944	39 318	28 944
Redovisat värde byggnader	23 474	17 995	23 474	17 995
Redovisat värde mark	15 844	10 949	15 844	10 949
	39 318	28 944	39 318	28 944

Avskrivningar enligt plan beräknas på en nyttjandeperiod av 50 år.

Taxeringsvärde

Taxeringsvärdet för bolagets

fastigheter:	13 206	4 889	13 206	4 889
varav byggnader:	7 381	2 366	7 381	2 366

Not 9 Inventarier, verktyg och installationer

	Koncernen		Moderbolaget	
	2013-12-31	2012-12-31	2013-12-31	2012-12-31
Ingående anskaffningsvärde	7 610	7 397	7 549	7 336
Inköp	298	1 103	297	1 103
Försäljning/utrangeringar	0	0	-1 379	-890
Utgående ackumulerade anskaffningsvärden	7 908	8 500	6 467	7 549
Ingående avskrivningar	-4 611	-4 264	-4 583	-4 248
Försäljning/utrangeringar	0	0	931	678
Årets avskrivningar	-1 068	-1 025	-1 006	-1 013
Utgående ackumulerade avskrivningar	-2 229	-3 211	-4 658	-4 583
Utgående redovisat värde	5 679	5 289	1 809	2 966

Avskrivningar enligt plan beräknas på en nyttjandeperiod av 5 år.

vj

TILLÄGGSUPPLYSNINGAR

Not 10 Andelar i koncernföretag

Företag	Säte	Antal/Kap. andel %	2013-12-31 Redovisat värde	2012-12-31 Redovisat värde
Organisationsnummer Vårlyjus Sol AB 556590-9529	Stockholm	100	5 406	5 406
Torsättra Vård AB 556748-8985	Stockholm	100	100	100
			<u>5 506</u>	<u>5 506</u>

Uppgifter om eget kapital och resultat

	Eget kapital	Resultat
Vårlyjus Sol AB	3 416	0
Torsättra Vård AB	100	0

Not 11 Andra långfristiga värdepappersinnehav

	Koncernen		Moderbolaget	
	2013-12-31	2012-12-31	2013-12-31	2012-12-31
Bokfört värde	9 074	13 140	7 060	11 108
Marknadsvärde	9 093	13 120	7 065	11 097

Not 12 Förutbetalda kostnader och upplupna intäkter

	Koncernen		Moderbolaget	
	2013-12-31	2012-12-31	2013-12-31	2012-12-31
Förutbetalda hyror	2 551	2 155	1 501	2 063
Övriga poster	1 563	1 810	1 513	1 810
	<u>4 114</u>	<u>3 965</u>	<u>3 014</u>	<u>3 873</u>

Not 13 Eget kapital Koncernen

	Aktiekapital	Bundna reserver	Fria reserver
Belopp vid årets ingång	5 000	17 980	36 293
Resultatdisp. enl. beslut av årsstämman:			
Förskjutning mellan bundna och fria reserver	0	-207	207
Årets vinst			4 458
Belopp vid årets utgång	<u>5 000</u>	<u>17 773</u>	<u>40 958</u>

Moderbolaget

	Aktiekapital	Reservfond	Fritt eget kapital
Belopp vid årets ingång	5 000	5 000	34 871
Årets vinst			5 344
Belopp vid årets utgång	<u>5 000</u>	<u>5 000</u>	<u>40 215</u>

TILLÄGGSUPPLYSNINGAR

Not 14 Periodiseringsfond

	Moderbolaget	
	2013-12-31	2012-12-31
Periodiseringsfond, taxering 2008	0	2 200
Periodiseringsfond, taxering 2009	2 100	2 100
Periodiseringsfond, taxering 2010	3 000	3 000
Periodiseringsfond, taxering 2011	2 430	2 430
Periodiseringsfond, taxering 2012	2 420	2 420
Periodiseringsfond, taxering 2013	3 930	3 930
Periodiseringsfond beskattningsår 2013	2 290	
	<u>16 170</u>	<u>16 080</u>
Uppskjuten skatt i obeskattade reserver	3 557	3 538

Not 15 Upplupna kostnader och förutbetalda intäkter

	Koncernen		Moderbolaget	
	2013-12-31	2012-12-31	2013-12-31	2012-12-31
Upplupna semesterlöner	2 941	2 318	2 169	2 261
Upplupna sociala avgifter	974	932	725	915
Särskild löneskatt på pensionskostnader	2 924	2 867	2 812	2 818
Förutbetalda intäkter	0	645	0	645
Övriga poster	3 124	3 635	2 638	3 592
	<u>9 963</u>	<u>10 397</u>	<u>8 344</u>	<u>10 231</u>

W
1

TILLÄGGSUPPLYSNINGAR

Styrelsens uttalande med anledning av bestämmelserna i Kommunallagen 6 kap, 1 a §

Styrelsen ska i årliga beslut för varje sådant aktiebolag som avses i 3 kap. 17 och 18 §§ Kommunallagen pröva om den verksamhet som bolaget har bedrivit under föregående kalenderår har varit förenlig med det fastställda kommunala ändamålet och utförts inom ramen för de kommunala befogenheterna.

Styrelsens bedömning är att AB Vårlyjus verksamhet under räkenskapsåret 2013 varit förenlig med det fastställda kommunala ändamålet och utförts inom ramen för de kommunala befogenheterna.

Ägare, styrelse, revisorer och VD

AB Vårlyjus bildades den 22 mars 1994 vid en konstituerande stämma. Ägare utgör kommunerna i Stockholms län förutom Stockholms stad.

Årsstämma hölls den 7 maj 2013.

Vid stämman utsågs följande styrelseledamöter:

Eva Öhbom Ekdahl
Liselott Vahermägi
Pehr-Ove Granfalk
Leif Pettersson
Monica Brohede Tellström
Per-Axel Eriksson
Kerstin Lidman

Vidare utsågs följande ersättare:

Andreas Jonsson
Thomas Ardenfors
Margareta Heimer
Liz Trana
Julietta Laurin

Vid bolagsstämman valdes Birgitta Johansson Vognsen till revisor och Christer Forsberg till revisorssuppleant (revisorer väljs vart fjärde år).

Styrelsens ordförande har varit Eva Öhbom Ekdahl sedan 11 maj 2005. From 1 april 2007 är Christer Halldelius anställd som verkställande direktör.

TILLÄGGSUPPLYSNINGAR

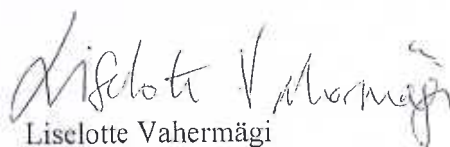
Styrelsens och verkställande direktörens underskrifter

AB Vårljus styrelse överlämnar föreliggande årsberättelse och bokslut till årsstämman.

Stockholm 2014 - 03 - 10



Eva Öhbom Ekdahl
Styrelsens ordförande



Liselotte Vahermägi
Styrelsens vice ordförande



Pehr-Ove Granfalk



Monica Brohede Tellström




Per-Axel Eriksson



Kerstin Lidman

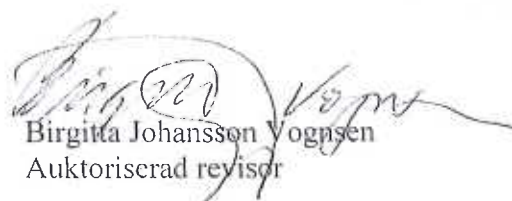


Leif Pettersson



Christer Halldelius
Verkställande direktör

Min årsredovisning har lämnats 2014 - 04 - 10



Birgitta Johansson Yognsen
Auktoriserad revisör

Revisionsberättelse

Till årsstämman i AB Världus, org. nr 556485-4791

Rapport om årsredovisningen och koncernredovisningen

Jag har utfört en revision av årsredovisningen och koncernredovisningen för AB Världus för år 2013.

Styrelsens och verkställande direktörens ansvar för årsredovisningen och koncernredovisningen

Det är styrelsen och verkställande direktören som har ansvaret för att upprätta en årsredovisning och koncernredovisning som ger en rättvisande bild enligt årsredovisningslagen och för den interna kontroll som styrelsen och verkställande direktören bedömer är nödvändig för att upprätta en årsredovisning och koncernredovisning som inte innehåller väsentliga felaktigheter, vare sig dessa beror på oegentligheter eller på fel.

Revisorns ansvar

Mitt ansvar är att uttala mig om årsredovisningen och koncernredovisningen på grundval av min revision. Jag har utfört revisionen enligt International Standards on Auditing och god revisionsssed i Sverige. Dessa standarder kräver att jag följer yrkesetiska krav samt planerar och utför revisionen för att uppnå rimlig säkerhet att årsredovisningen och koncernredovisningen inte innehåller väsentliga felaktigheter.

En revision innefattar att genom olika åtgärder inhämta revisionsbevis om belopp och annan information i årsredovisningen och koncernredovisningen. Revisorn väljer vilka åtgärder som ska utföras, bland annat genom att bedöma riskerna för väsentliga felaktigheter i årsredovisningen och koncernredovisningen, vare sig dessa beror på oegentligheter eller på fel. Vid denna riskbedömning beaktar revisorn de delar av den interna kontrollen som är relevanta för hur bolaget upprättar årsredovisningen och koncernredovisningen för att ge en rättvisande bild i syfte att utforma granskningsåtgärder som är ändamålsenliga med hänsyn till omständigheterna, men inte i syfte att göra ett uttalande om effektiviteten i bolagets interna kontroll. En revision innefattar också en utvärdering av ändamålsenligheten i de redovisningsprinciper som har använts och av rimligheten i styrelsens och verkställande direktörens uppskattningar i redovisningen, liksom en utvärdering av den övergripande presentationen i årsredovisningen och koncernredovisningen.

Jag anser att de revisionsbevis jag har inhämtat är tillräckliga och ändamålsenliga som grund för mina uttalanden.

Uttalanden

Enligt min uppfattning har årsredovisningen och koncernredovisningen upprättats i enlighet med årsredovisningslagen och ger en i alla väsentliga avseenden rättvisande bild av moderbolagets och koncernens finansiella ställning per den 31 december 2013 och av dess finansiella resultat och kassaflöden för året enligt årsredovisningslagen. Förvaltningsberättelsen är förenlig med årsredovisningens och koncernredovisningens övriga delar.

Jag tillstyrker därför att årsstämman fastställer resultaträkningen och balansräkningen för moderbolaget och för koncernen.

Rapport om andra krav enligt lagar och andra författningar

Utöver min revision av årsredovisningen och koncernredovisningen har jag även utfört en revision av förslaget till dispositioner beträffande bolagets vinst eller förlust samt styrelsens och verkställande direktörens förvaltning för AB Världus för år 2013.

Styrelsens och verkställande direktörens ansvar

Det är styrelsen som har ansvaret för förslaget till dispositioner beträffande bolagets vinst eller förlust, och det är styrelsen och verkställande direktören som har ansvaret för förvaltningen enligt aktiebolagslagen.

Revisorns ansvar

Mitt ansvar är att med rimlig säkerhet uttala mig om förslaget till dispositioner beträffande bolagets vinst eller förlust och om förvaltningen på grundval av min revision. Jag har utfört revisionen enligt god revisionsssed i Sverige.

Som underlag för mitt uttalande om styrelsens förslag till dispositioner beträffande bolagets vinst eller förlust har jag granskat styrelsens motiverade yttrande samt ett urval av underlagen för detta för att kunna bedöma om förslaget är förenligt med aktiebolagslagen.

Som underlag för mitt uttalande om ansvarsfrihet har jag utöver min revision av årsredovisningen och koncernredovisningen granskat väsentliga beslut, åtgärder och förhållanden i bolaget för att kunna bedöma om någon styrelseledamot eller verkställande direktören är ersättningskyldig mot bolaget. Jag har även granskat om någon styrelseledamot eller verkställande direktören på annat sätt har handlat i strid med aktiebolagslagen, årsredovisningslagen eller bolagsordningen.

Jag anser att de revisionsbevis jag har inhämtat är tillräckliga och ändamålsenliga som grund för mina uttalanden.

Uttalanden

Jag tillstyrker att årsstämman disponerar vinsten enligt förslaget i förvaltningsberättelsen och beviljar styrelsens ledamöter och verkställande direktören ansvarsfrihet för räkenskapsåret.

Stockholm den 10 april 2014


Birgitta Johansson Vogsten
Auktoriserad revisor