

2012-02-24

KALLELSE KULTUR- OCH UTBILDNINGSNÄMNDEN

Tid: Tisdagen den 6 mars 2012, kl. 18.00

Plats: Sjökabyskolan, Sjökarbyvägen 20 Åkersberga

Lättare förtäring serveras kl. 17.00 i Sjökabyskolans matsal.

*Vid **förhinder** meddela ersättare och Birgitta Johansson, tel 08-540 810 71, e-post birgitta.johansson@osteraker.se*

Elisabeth Gunnars
Ordförande

Elisabeth Johansson
Förvaltningschef Kultur- och utbildning

		Ami Josefsson, rektor Sjökabyskolan visar runt på skolan och berättar om verksamheten. Filmvisning "Blixtar och under" – skapande skola projekt		
1.		Mötets öppnande, närvaro		
2.		Val av justerare samt tid för justering	Beslut	
3.		Fastställande av dagordningen	Beslut	
4.	X	Bokslut och verksamhetsberättelse	Beslut	A Thönners
5.	X	Ansökan om verksamhetsstöd för Österåkers konsthall	Beslut	C O Törnros
6.		Uppdrag till förvaltningen - Samverkan för barnens behov	Beslut	
7.	X	Kostpolicy – uppföljning	Info	E Johansson
8.		Biblioteksplanen	Info	E Johansson
9.		Extern information	Beslut	
10.	X	Aktuella ärenden till KS/KF	Info	
11.		Meddelanden	Info	

12.	X	Delegationsbeslut 2012-01-27 – 2012-02-22	Info	
13.		Inkommande post 2012-01-31 – 2012-02-22	Pärm	
14.		Övriga frågor	Info	

2012-02-15

Dnr

Till Kultur- och utbildningsnämnden

**KULTUR- OCH UTBILDNINGSNÄMNDENS
VERKSAMHETSBERÄTTELSE 2011**

Godkännande av verksamhetsberättelse för 2011 inklusive bokslut per 2011-12-31.

Beslutsförslag

Kultur- och utbildningsnämndens beslut

1. godkänna verksamhetsberättelse 2011 och årsbokslut per 2011-12-31.
2. överlämna verksamhetsberättelse och årsbokslut till Kommunstyrelsen.

Bilagor

1. Verksamhetsberättelse för januari-december 2011



Elisabeth Johansson
Förvaltningschef



Ann Thönners
Controller

Kultur- och utbildningsnämnden

Nämndens ordförande: Elisabeth Gunnars

Förvaltningschef: Elisabeth Johansson

VIKTIGA HÄNDELSER

Kultur- och utbildningsnämnden skapades inför 2011 genom en sammanslagning av tre nämnder: förskolenämnden, utbildningsnämnden och kultur- och fritidsnämnden. Målen och uppföljningen av måluppfyllelse 2011 avspeglar det faktum att tre olika nämnder beslutat vilka mål som ska följas upp. Kultur- och utbildningsnämnden har under 2011 fastställt nya mål för nuvarande mandatperiod som kommer att följas upp under 2012.

Förskola, förskoleklass, grundskola, särskola

- Enheten för särskilt stöd, ESU, har avvecklats från 1 juli 2011. Myndighetsbeslut har överförs till Kultur – och utbildningsnämnden. Till exempel beslut om mottagande i särskola och beslut om tilläggsbelopp för särskilt stöd.
- Enligt skollagen kan från den 1 juli 2011 fler ärenden överklagas hos allmän förvaltningsdomstol. Detta gäller t ex ärenden rörande tilläggsbelopp för särskilt stöd hos fristående huvudman.
- Beställningar avseende modersmålsstöd i förskola och förskoleklass samt kommungemensamma undervisningsgrupper har tagits fram.

Förskola

- Tillsyn av samtliga fristående förskolor har utförts under våren 2011.
- Socioekonomisk viktning av resurser för förskolan har införts från 1 juli 2011.
- Höjd peng i form av ett engångsbelopp för 3 – 5 åringar har utgått under ht 2011.
- Ny skollag från och med 1 juli 2011 med bland annat några grundläggande förändringar kring förskolechefs uppdrag, förskollärares uppdrag, systematiska kvalitetsarbetet samt att skolinspektionens och kommunernas tillsyn förstärks genom bland annat utökade sanktionsmöjligheter.
- Förskolan blev en egen skolform.
- De tre utvecklingsprojekten för förskola, öppen förskola samt fritidshemmen avslutades per 31 december.

Förskoleklass, grundskola, fritidshem

- Fritidshem för barn till föräldralediga i år 1 – 3 har införts från den 1 juli 2011.
- Höjd peng för förskoleklass till och med skolår 9 utgår från den 1 juli 2011. Höjningen motsvarar ca 3 000 kr per elev i förskoleklass och ca 1 500 kr per elev i skolår 1 – 9. De utökade resurserna avser bland annat att ge ökade förutsättningar till insatser för särskilt stöd.
- 1 miljon avsätts för utbildning mm inom IT i grundskolan för att utveckla arbetssätten.
- Ny skollag infördes 1 juli 2011 som innebär många förändringar inom grundskolans område.

Grundsärskola

- Ersättningsnivåerna för grundsärskola har reviderats från och med 1 juli 2011.

Gymnasiet

- Två fristående gymnasieskolor, Didaktus AB och Framtidsgymnasiet har fått tillstånd att starta gymnasieutbildning i kommunen från höstterminen 2011. Didaktus har startat i mindre skala i samverkan med IT gymnasiet. Framtidsgymnasiet har inte startat.
- Kultur – och utbildningsnämnden har tagit fram en beställning avseende en särskild undervisningsgrupp inom samhällsprogrammet för elever med diagnos inom autismspektrum.
- Samtliga länets kommuner tillämpar för första gången en gemensam prislista för de nationella programmen.
- RHS-gymnasiet gick i konkurs i oktober 2011.

Kultur och fritid

- Kundvalssystem för musikskolor startade inför höstterminen 2011. Ett prestationsbaserat pengsystem inrättades. Tre nya musikskolor auktoriserades så att det idag finns fyra musikskolor med ett varierat utbud att välja bland.
- Kommunen beviljades för läsåret 2011/2012 ett bidrag på 1 150 000 kr inom ramen för Kulturrådets utvecklingsprojekt Skapande skola. Temat för skolornas arbete var ”Konst”.
- Renoveringsarbetet av Berga teater startade i augusti.
- LUPP avslutades och rapporten ”De ungas röster” skrevs.

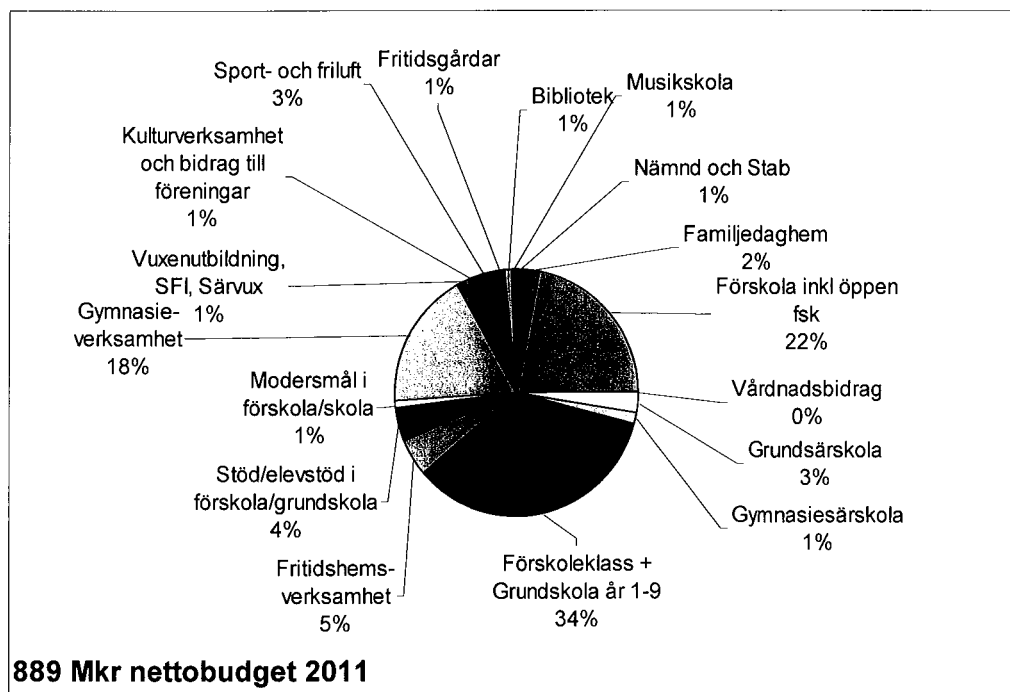
EKONOMISK SAMMANFATTNING

Driftsredovisning per slag (belopp i tkr)	Rev. Budget 2011	Utfall 2011	Budget- avvikelse	Utfall 2010
Verksamhetens intäkter				
Avgifter	42 933	45 288	2 355	44 071
Övriga intäkter	17 324	20 543	3 219	18 197
- Varav interna intäkter	40,0	87,3	47	
Summa intäkter	60 257	65 831	5 574	62 267
Verksamhetens kostnader				
Personalkostnader	-8 461,0	-8 717,5	-257	-7 617
Lokalkostnader	-2 183,0	-2 564,2	-381	-2 186
Kapitalkostnader	-3 903,0	-3 904,0	-1	-4 180
Köp av verksamhet	-921 114,0	-923 913,0	-2 799	-908 325
Övriga kostnader	-7 438,0	-8 025,9	-588	-7 223
Summa kostnader	-943 099	-947 125	-4 026	-929 530
- Varav interna kostnader	-598 417,4	-574 408,4	24 009	-589 466
Verksamhetens nettokostnader	-882 842	-881 293	1 549	-867 262

Nämndens nettokostnad för perioden januari till december är 881 293 tkr vilket motsvarar 99,8 % av årsbudgeten. En positiv avvikelse med 1 549 tkr vilket är en nettoeffekt av minskade och ökade volymer i verksamheterna.

VERKSAMHETSBERÄTTELSE 2011 – KULTUR- OCH UTBILDNINGSNÄMNDEN

Driftsredovisning per verksamhet (belopp i tkr)	Rev. Budget 2011	Utfall 2011	Budget-avvikelse	Utfall 2010
Kultur- och utbildningsnämnd	-994	-835	169	-1 395
Stab	-11 568	-11 301	267	-9 295
<i>Förskola</i>				
Modersmål förskola	-871	-870	1	-1 050
Öppen förskola	-1 369	-1 369	0	-1 252
Familjedaghem	-14 661	-14 444	217	-13 959
Förskola	-187 380	-187 721	-341	-190 696
Stöd i förskola	-5 851	-5 455	396	-11 813
Vårdnadsbidrag	-650	-741	-91	-789
<i>Grundskola</i>				
Förskoleklass	-18 761	-19 812	-1 051	-18 743
Grundskola år 1-9	-289 671	-287 359	2 312	-273 886
Fritidshemsverksamhet	-47 694	-50 019	-2 325	-45 045
Elevstöd i grundskola	-27 080	-26 748	332	-31 400
Modersmål	-6 247	-6 138	109	-6 416
<i>Särskola</i>				
Grundsärskola inkl fritidshem	-24 500	-22 329	2 171	-19 550
Gymnasiesärskola	-12 591	-11 219	1 372	-9 207
Särvux	-1 157	-1 157	0	-1 140
<i>Gymnasium och vuxenutbildning</i>				
Gymnasieverksamhet	-161 896	-163 483	-1 587	-165 628
Vuxenutbildning och SFI	-11 944	-11 944	0	-11 825
Totalt barn- och utbildning	-812 323	-810 808	1 515	-802 398
Bidrag till föreningsverksamhet	-2 533	-2521	12	-2 479
Kulturverksamhet	-3 375	-3375	0	-4 366
Sport- och friluft	-28 044	-28 053	-9	-25 419
Fritidsgårdar	-8 357	-8357	0	-8 373
Bibliotek	-10 160	-10160	0	-8 989
Musikskola	-5 488	-5883	-395	-4 547
Totalt kultur- och fritid	-57 957	-58 349	-392	-54 173
Verksamhetens nettokostnader	-882 842	-881 293	1 549	-867 262



VERKSAMHETSUPPFÖLJNING

NÄMND/STAB

Nämnden visar ett överskott med 159 tkr och beror främst på att det hållits ett nämndmöte mindre än budgeterats.

Staben visar ett överskott vilket beror på att den planerade handläggartjänsten för stöd ännu inte tillsatts. Staben, kundvalsgruppen samt kulturenheten består av 13,3 årsarbetare

VERKSAMHETSOMRÅDE FÖRSKOLA

- Ny skollag 2011 från den 1/7. Förskolan blev en egen skolform. Krav på kvalitetsredovisning tas bort, men det systematiska kvalitetsarbetet ska fortsätta dokumenteras. Begreppet förskolechef införs med liknande befogenheter som rektor.
- Reviderad läroplan för förskolan från den 1/7 vilket innebär förtydligade målområden inom utveckling och lärande. Förskollärares ansvar förstärks, ett nytt kapitel med riktlinjer för uppföljning och utvärdering införs. I kommunen implementeras läroplanen via förskoleprojektet.
- Tillsyn i den nya skollagen. I den nya skollagen tydliggörs lagstödet för kraven på tillsyn av fristående verksamhet. Genomförandet av tillsynen förstärks och det införs sanktionsmöjligheter.

Prioriterade mål 2011

- *Andelen nöjda föräldrar bibehålls i förhållande till föregående år, då framförallt gällande personalens bemötande, pedagogisk verksamhet, miljö samt barnets omvårdnad*
Resultat och kort analys: Svarefrekvensen för 2011 är 69 % för pedagogisk omsorg och 73 % för förskolan, en minskning för båda verksamhetsformerna jämfört med 2010. Andelen nöjda föräldrar bibehålls med 91 % nöjda föräldrar i förskolan. Andelen nöjda föräldrar i pedagogisk omsorg är 98 % en ökning med en procentenhet sen 2010.
Måluppfyllelse: Målet är uppnått
- *Föräldrarna garanteras förskoleplats för sitt barn inom 4 månader*
Resultat och kort analys: Detta är reglerat i den nya skollagen som börjar gälla från den 1 juli 2011. Kommunen uppfyller både skollagen och kommunens mål.
Måluppfyllelse: Målet är uppnått.
- *Antalet barn i förskolegrupperna minskar under mandatperioden*
Resultat och kort analys: Antalet barn i snitt i förskolegrupperna är konstant 2011 jämfört med 2010. Kommunala förskolor ökar sina barngrupper medan de fristående förskolorna minskar sina barngrupper i snitt jämfört med 2010.
Måluppfyllelse: Målet ej uppnått

Utfall	2011	2010	2009	2008
Förskolegrupper				
Förskola: Totalt	17,3	17,3	17,9	17,4
Förskola: Kommunal regi	18,0	17,8	18,8	17,8
Förskola: Enskild regi	16,2	16,6	16,3	16,6

- Antalet barn per årsarbetare minskar under mandatperioden

Resultat och kort analys: Antalet barn per årsarbetare ökar 2011 jämfört med 2010. En ökning sker både i kommunala och fristående förskolor. Antalet barn per årsarbetare var 6,2 totalt i kommunen jämfört med 5,7 barn per årsarbetare 2008. Det motsvarar 33 färre heltidstjänster jämfört med 2008 beräknat på 2011 års antal barn.

Måluppfyllelse: Målet ej uppnått

Utfall	2011	2010	2009	2008
Antal barn/årsarbetare				
Förskola: Totalt	6,2	5,95	6,0	5,7
Förskola: Kommunal regi	6,5	6,2	6,2	5,9
Förskola: Enskild regi	5,6	5,5	5,5	5,3

- Andelen förskollärare i förskolan ökar till 50% under mandatperioden

Resultat och kort analys: Andelen förskollärare i kommunala förskolor har ökat marginellt. Andelen förskollärare i fristående förskolor har minskat med 1 %. Total andel förskollärare i kommunen är 36 % vilket är en minskning med 0,3 %.

Måluppfyllelse: Målet ej uppnått.

Utfall	2011	2010	2009	2008
Andel förskollärare				
Förskola: Totalt	36%	36,3%	34%	32%
Förskola: Kommunal regi	39,0%	38,7%	36%	35%
Förskola: Enskild regi	31%	32%	30%	25%

Reflektion av ovanstående kvalitetsmått.

70-80 % av pengarna går till personalkostnader därför är sambandet starkt mellan ersättningens storlek och antalet barn per årsarbetare.

För förskolor i enskild regi ger nyckeltalet barn/årsarbetare inte en rättvisande bild då många föräldrakooperativ har ideellt arbetande föräldrar i verksamheten som påverkar statistiken vad gäller personaltäthet. I kommunen finns 8 föräldrakooperativ av 19 enskilda förskolor.

Vid jämförelse av senaste officiell statistik (2010) för förskolor i kommunal regi kan man utläsa att genomsnittet i länet låg på 5,6 barn/årsarbetare. Österåker har 6,2 barn/årsarbetare tillsammans med en annan kommun. Två kommuner i länet ligger högre än Österåker och har 6,4 barn/årsarbetare för kommunal regi.

MILJÖMÅL

Förskola

- Ekologiskt odlad mat ska så långt det är möjligt inköpas i verksamheterna
Måluppfyllelse: Målet ingår i produktions verksamhet och ska redovisas där

- Alla förskolor ska eftersträva att källsortera sitt avfall

Resultat och analys: Har fått svar från 90% av alla verksamheter och av dem källsorterar 100%.

Måluppfyllelse: 100% av de förskolor som svarat källsorterar. Målet är uppnått

Volymer

I genomsnitt fanns 2 345 barn i förskolan, 2010 var siffran 2 417. Det är en minskning med 72 barn. Även 2010 minskade antalet med 64. Deltidsersättning som utgår med 53,5 % av heltid fick 190 barn (7,9 %) dvs. barn till föräldralediga som högst får vara 15 timmar/vecka. Vi har ett stort antal föräldralediga som ansöker om utökad vistelsetid för studier, arbete eller särskilda skäl. ca 200- 250 barn får denna dispens och förskolorna erhåller heltidsersättning. Ersättningen inom förskolan är en dag för dag ersättning vilket innebär att förskolan endast får ersättning för exakt de dagar barnet är inskrivet i förskolan. Detta innebär ca 2 309 heltidsplaceringar under året. Nettokostnaden är 80 800 kr/barn/år.

Det finns 19 kommunala och 19 enskilda förskolor. Andelen barn i enskild regi är 35 % (32 % 2010). 1 % går i förskola utanför kommunen, 26 barn i 13 olika förskolor.

Skärgårdsstöd till förskolor

Ljusterö förskola har fått ett bidrag på 90 tkr till verksamheten enligt beslut i KS (§127 2005). Ingmarsö förskola har fått ett bidrag under året för finansiering av verksamheten utöver peng enligt beslut i KS (§114 2005). Bidraget har justerats efter avstämning av antalet barn, Utfall 853 tkr för året.

Lokaler

Lokalersättningen till alla enskilda och kommunala förskolor i kommunen har utgått med faktisk lokalersättning på 2009 års nivå indexuppräknat med maximalt 1,5 %.

Vid nybyggnation/nyetablering finns begränsningsregler. Vi ersätter som mest 2060 kr/kvm per år samt som mest 8,5 kvm/barn.

Lokalkostnaden har minskat med 3 091 tkr mellan 2011 och 2010. Detta beror främst på att Armada har tagit fram en ny beräkningsmodell för hyressättning.

Den utgår från anskaffningsvärde och bokföringsvärde för respektive objekt enligt gällande redovisningsprinciper. Detta har inneburit lägre kostnader totalt för förskolans verksamheter. Under sommaren stängdes 3 paviljonger i kommunal regi vilket även minskade kostnaden med 900 tkr (helårseffekt 1 800 tkr) Lokalersättning till utförare utanför kommunen har ersatts med kommunens genomsnittskostnad, 12 400 kr/ elev/ år för 2011.

Lokalkostnad tkr	2011	2010	2009	2008
Kommunala utförare i Osteråker	16 402	21 114	21 991	21 685
Enskilda utförare i Österåker	11 789	10 168	9 287	7 424
Totalt	28 191	31 282	31 278	29 109
	-10%	0%	7%	

Specifikation av lokalkostnad per utförare se bilaga 2.

TILLSYNSBESÖK 2011

Under våren 2011 har samtliga fristående förskolor haft tillsyn.

De områden förvaltningen följt upp:

- Riktlinjer och styrdokument
- Avgifter och öppettider

- Dokumentation
- Rutiner och lagar
- Barnsäkerhetsrutiner
- Förbättringsområden
- Likabehandlingsplaner
- Kvalitetsuppföljning

Sammanfattning:

De fristående förskolorna har väl fungerande verksamheter i stort. Naturligtvis finns förbättringsområden. Några av förskolorna saknade dokumenterade barnsäkerhetsrutiner, några saknade reviderade likabehandlingsplaner. I dessa fall har uppföljning gjorts för att säkerställa kvaliteten. Ett förbättringsområde för några förskolor är utvärdering och kvalitetsuppföljning. Inför nya skollagen som trädde i kraft 1 juli 2011 förstärker lagen kvalitetsuppföljning i form av det systematiska kvalitetsarbetet i förskolorna. Inför nästa tillsyn kommer uppföljning av det systematiska kvalitetsarbetet att förstärkas i och med nya skollagens intention.

SOCIOEKONOMISK VIKTNING I FÖRSKOLA

Kommunstyrelsen fattade den 11 april 2011 beslut om fördelning av ESUs budget där en del av medlen skulle fördelas genom socioekonomisk viktning. För förskolan har en fördelning gjorts utifrån andel föräldrar födda utomlands, vilket inom kommunen har visat sig vara en faktor som medför behov av ytterligare resurser för t ex föräldrakontakter. Höstterminen 2011 fördelades 336 tkr till förskolor i kommunen.

Socioekonomisk viktning till förskolan		Antal elever/barn per enhet	Utländsk bakgrund, antal					
Fördelning HT-2011		Antal elever/barn per enhet	Elever födda utomlands med båda föräldrarna födda utomlands	Elever födda i Sverige med båda föräldrarna födda utomlands	Totalt utländsk bakgrund	Andel utländsk bakgrund	Fördelning till 3 förskolor med mer än 20 barn till utlandsfödda föräldrar	Belopp att fördelas HT-2011
Kommunal	Färglådan	75	2	18	20	27%	25%	85 063
Kommunal	Luna förskola	70	12	16	28	40%	35%	119 089
Fristående	Förskolan Berga	65	3	28	31	48%	39%	131 848
Totalt					79		100%	336 000

MODERSMÅLSSTÖD I FÖRSKOLA

Modersmålsstödet i förskolan har fått ett anslag på 871 tkr varav 533 tkr för vårterminen och 338 tkr för höstterminen. Från och med höstterminen 2011 erbjuds detta som ett konsultativt stöd för personalen i förskolan. Stödet genomförs i enlighet med en beställning till Produktionsstyrelsen.

ÖPPEN FÖRSKOLA

Vi har två öppna förskolor i kommunen. Ljusterö samt Berga öppna förskola . Inför januari 2012 har en beställning skrivits och lämnats till Produktionsstyrelsen. Antal besökare se nyckeltalsbilaga. (39,5 besökare/dag totalt 7 586 besökare under 2011 baserat på 192 öppettid dagar)

FAMILJEDAGHEM

Det finns 35 familjedaghem i kommunen med 205 barn i verksamheten. Andel deltidsbarn är 8,6 %. Antalet barn i verksamheten 2011 är detsamma som 2010 men minskade mellan 2009 och 2010 med 23. Endast en finns i kommunal regi. Nettokostnaden per barn är 70 459 kr/år. Utfallet netto för verksamheten är 14 444 tkr vilket är 217 tkr lägre än budget varav främsta förklaringen är att intäkterna från föräldrar är 140 tkr högre än budgeterat.

TILLÄGGSBELOPP OCH KOMMUNÖVERGRIPANDE FÖRSKOLEGRUPP

Stöd i förskola, består av anslag till en kommunövergripande grupp, språkförskolan Penseln, tilläggsbelopp samt externa placeringar. Vårterminen 2011 fanns två kommunövergripande grupper. Penseln har 8 barn med grav språkstörning inskrivna. Verksamheten delfinansieras av landstinget och det finns en beställning hos Produktionsstyrelsen gällande driften av verksamheten sedan höstterminen 2011. Utfallet blev 5 455 tkr vilket är 396 tkr lägre än budgeterat. Externa placeringar har minskat. Från höstterminen finns en placering utanför kommunen.

VÅRDNADSBIDRAG

Under 2011 har 30 vårdnadsbidrag beviljats. Genomsnittligt har 21 st per månad utnyttjat detta bidrag. Utfallet är 741 tkr för 2011 91 tkr mer än vad som budgeterats.

VERKSAMHETSOMRÅDE GRUNDSKOLA

Volym

Förskoleklass 46 fler elever för helåret än enligt budget. Volymökningen gör att kostnaderna ökar med 1 051 tkr mer än budgeterat. Totalt fanns 615 elever i verksamheten. Nettokostnad per elev för 2011 är 32 200 kr/år. Pengen höjdes per 1 juli med 11,6 %

Grundskola år 1-9 72 färre för helåret än enligt budget. Volymminskningen ger lägre kostnaderna med 2 300 tkr på helår. 4 818 elever fanns i verksamheten 2011. Nettokostnad per elev var 59 640 kr/år. Pengen höjdes per 1 juli med mellan 3 till 4 % för de olika åldrarna.

Fritidshem 181 fler elever i verksamhet för helåret. Volymökningen gör att kostnaderna ökar med 2 300 tkr mer än budgeterat. Totalt fanns 2 368 elever i verksamheten. Nettokostnad per elev för 2011 är 21 120 kr/år.

Elevstödet i skolan omfattar anslag till kommunövergripande grupper, budget för tilläggsbelopp, externa placeringar samt resursfördelning enligt SALSA kriterier (Skolverkets bakgrundsfaktorer för måluppfyllelse). Kostnaden blev 26 748 tkr. 332 tkr blev avvikelser vilket beror på lägre kostnader för externa placeringar. Kommunövergripande grupperna stod för 13 100 tkr ca 95 elever, externa placeringar 6 300 tkr, 27 elever samt tilläggsbelopp, salsa fördelning, Esu stab för vårterminen 7 348 tkr

Lokalersättning i skolan

Lokalersättningen till alla enskilda och kommunala skolor i kommunen har utgått med faktisk lokalersättning på 2009 års nivå indexuppräknat med maximalt 1,5 %.

Vid nybyggnation/nyetablering finns begränsningsregler. Vi ersätter som mest 2060 kr/kvm per år samt som mest 10 kvm/barn. Nedan redovisas kostnader per kommunal och enskild regi. Se bilaga 2, lokalersättning per utförare. Lokalersättning till utförare utanför kommunen har ersatts med kommunens genomsnittskostnad, 10 725 kr/ elev/ år för 2011

Lokalkostnad tkr	2011	2010	2009	2008
Kommunala utförare i Österåker	51 018	48 914	50 830	61 403
Enskilda utförare i Österåker	11 155	9 953	7 906	3 162
Totalt	62 173	58 867	58 736	64 565
	6%	0%	-9%	

IT-satsning för skolorna i kommunen.

2011 till 2014 kommer en miljon årligen att fördelas i olika IT-satsningar. Alla skolor har sökt. Medlen har fördelats till respektive skola utifrån antal barn för 2011.

Fonden med anledning av Kronprinsessans bröllop 2010.

Bidrag ur fonden har delats ut till skolor i kommunen som sökt medel för olika pedagogiska hjälpmedel för barn med dyslexi. Avsättningen för 2011, 100 tkr, har delats ut.

Socioekonomisk viktning /SALSA

Kommunstyrelsen fattade den 11 april 2011 beslut om fördelning av ESUs budget där en del av medlen skulle fördelas genom socioekonomisk viktning.

Fördelning till grundskolan görs enligt kriterier som enligt Skolverkets analyser har särskild betydelse för elevers förutsättningar att nå målen (SALSA). Det är andel pojkar, andel utlandsfödda elever och föräldrarnas utbildningsbakgrund.

Totalt fördelas 864 000 kr för ht 2011. 10 % viktas efter andel pojkar, 20 % efter andel utlandsfödda elever och 70 % efter andel föräldrar med högst folk/grundskola.

Andelen som viktas via Salsa jämfört med resursfördelning via peng är mindre än 1 % för 2011.

VERKSAMHETSBERÄTTELSE 2011 – KULTUR- OCH UTBILDNINGSNÄMNDEN

Resursfördelning Salsa		Pojkar andel (%)	Elever födda utomlands med båda föräldrarna födda utomlands andel (%)		Andel av föräldrar med högst folk/grundskola andel (%)	Bidrag/ pojke	Bidrag per utlandsfödda elever	Bidrag föräldrar med högst folk/grundskola	Totalt bidrag per skola
Fristående	Akers Friskola	41,5	3,7	0,0		3 475	5 219	0	9 000
Fristående	Fredsborgskolan	46,8	7,2	0,9		1 807	4 639	5 652	12 000
Fristående	Korallens Friskola	44,8	3,8	1,9		1 633	2 319	11 305	15 000
Fristående	Prolympia i Österåker	60,2	8,1	1,6		3 893	8 698	16 957	30 000
Fristående	Rydbo Friskola	62,1	12,1	1,5		1 425	4 639	5 652	12 000
Kommunal	Bergsättraskolan	59,1	3,9	2,6		3 163	3 479	22 609	29 000
Kommunal	Hackstaskolan	54,5	29,9	10,4		3 997	36 532	124 351	165 000
Kommunal	Ingmarsö skola	50,0	0,0	0,0		70	0	0	0
Kommunal	Ljusterö skola	59,1	7,3	8,2		2 259	4 639	50 871	58 000
Kommunal	Margretelundsskolan	52,2	2,4	1,0		8 897	6 958	28 262	44 000
Kommunal	Roslags-Kulla skola	55,1	1,4	4,3		1 321	580	16 957	19 000
Kommunal	Rydbo skola	50,3	3,8	1,6		3 232	4 059	16 957	24 000
Kommunal	Sjökarbyskolan	55,2	3,4	0,6		6 221	6 379	11 305	24 000
Kommunal	Skärgårdsstadsskolan	46,3	3,5	1,5		7 368	9 278	39 566	56 000
Kommunal	Solskiftesskolan	47,6	4,5	1,1		7 716	12 177	28 262	48 000
Kommunal	Sörskolan	56,4	11,5	4,4		13 311	45 230	169 570	228 000
Kommunal	Tråsättraskolan	54,6	2,8	2,1		6 186	5 219	39 566	51 000
Kommunal	Åkerstorpskolan	50,7	3,3	1,4		3 753	4 059	16 957	25 000
Kommunal	Österskärrskolan	57,5	4,5	0,0		6 673	8 698	0	15 000
Totalt		52,0	6,5	2,1		86 400	172 800	604 800	864 000

10%	20%	70%	100%
86 400	172 800	604 800	864 000

Modersmål skolår 1 – gymnasiet . Från 1 juli reviderades peng och riktlinjer. Pengen sänktes från 7 500 kr/år till 6 000 kr/år för modersmål men höjdes för studiehandledning från 2 600 kr till 9 000 kr/år. I genomsnitt har 560 elever (525 elever, 2010) haft modersmålsundervisning, 87 elever (78 elever) har haft studiehandledning på modersmålet.

På Söra och Hackstaskolan har 51 elever (52 elever 2010) har gått i internationella klasser. Språkstöd har 155 elever haft vårterminen 2011 och 17 elever under höstterminen efter att riktlinjer ändrades för att endast gälla elever som avslutat internationella klassen. Kostnaden är 6 138 tkr för verksamheten och mot budget är det en positiv avvikelse på 100 tkr.

Ny skollag från 1 juli 2011 innebär förändringar inom skolans område t ex

- De flesta bestämmelser i skollagen avser både kommunala och fristående huvudmän.
- Betyg införs från skolår sex och fler betygssteg införs.
- Högre krav för behörighet till gymnasieskolan.
- Kraven på en kommunal skolplan har tagits bort.
- Kravet på att skicka in en kommunal kvalitetsredovisning till Skolverket har ersatts med bestämmelser om ett systematiskt kvalitetsarbete på huvudmannan – och enhetsnivå. Skolinspektionen ansvarar för uppföljning av huvudmännens kvalitetsarbete och måluppfyllelse och har tillsyn över att skolan bedrivs i enlighet med bestämmelserna i skollagen.
- Rektor har fått tydligare befogenhet och ansvar, t ex åtgärder vid bristande ordning, beslut om ledighet och skyldighet att utreda och fatta beslut om särskilt stöd.
- Fler beslut kan överklagas till allmän förvaltningsdomstol, vilket innebär att förvaltningsrätten kan ändra ett beslut fattat av kommunen.

Beställningar

Kultur – och utbildningsförvaltningen kan enligt reglementet ta fram beställningar avseende verksamhet som inte är lagstadgad, t ex kommunövergripande undervisningsgrupper. Dessa beställningar som riktar sig till en ansvarig utförare, innehåller t ex ekonomiska förutsättningar, volymer och hur nämnden (beställaren) avser att följa upp resultat och kvalitet. I dag finns beställningar till den kommunala produktionen avseende kommunövergripande undervisningsgrupper på grundskolenivå för elever med diagnos inom autismspektrum och tal – och språkstörning.

Prioriterade mål 2011

- **Andelen elever som lämnar grundskolan med minst godkänt i alla ämnen ska öka under mandatperioden 2011-2014.** (Snitt 2007 – 2010 79,7%).

2008	2009	2010	2011
81,8	80,9	78,4	76,6

Målet kan enligt målformuleringen följas upp först efter mandatperioden 2014. Som en deluppföljning kan konstateras att andelen elever med minst godkänt i alla ämnen hade minskat 2011 i jämförelse med tidigare år. Hade målet avsett resultatet 2011 hade målet inte varit uppnått. (Källa: SIRIS)

- **Andelen elever med behörighet till nationellt program i gymnasieskolan ska öka under mandatperioden 2011- 2014.** (Snitt 2007 – 2010 91,7%).

2008	2009	2010	2011
92,9	93,8	90,0	87,2

Målet kan enligt målformuleringen följas upp först efter mandatperioden 2014. Som en deluppföljning kan konstateras att andelen elever med behörighet till nationellt program 2011 hade minskat jämfört med föregående år. Hade målet avsett 2011 hade målet inte varit uppnått. Det bör observeras att det från ht 2011 infördes krav på godkänt i fler ämnen från grundskolan för att bli behörig till gymnasieskolan nationella program. (Källa: SIRIS)

Övriga mål för grundskoleverksamhet och fritidshem

- **Andelen elever som uppnår målen i engelska, matematik och svenska i de nationella proven i år 5 ska öka.**

Kurs	Delprov	Andel som nått kravnivån 2010	Andel som nått kravnivån 2009
Engelska	Samtala/tala	91	88,2
Engelska	Lyssna/förstå (skriva)	87,8	82,8
Engelska	Läsa/förstå (skriva)	91,4	88,5
Engelska	Skriva	90,6	89,4
Matematik	Miniräknare, räknesätten	96,9	93,7
Matematik	Längd, area, skala	90,1	79

VERKSAMHETSBERÄTTELSE 2011 – KULTUR- OCH UTBILDNINGSNÄMNDEN

Matematik	Tid, statistik	95,4	90
Matematik	Räknetoder	92,2	83,7
Svenska	Läsa, förstå litterär text	94,2	90,8
Svenska	Läsa, förstå sakprosa	96,2	94,6
Svenska	Skrivuppgift, berättande	92,9	84
Svenska	Skrivuppgift, förklarande	92,4	85,1
Svenska	Läsa, samtala	97,6	89,2
Svenska som andraspråk	Läsa, förstå litterär text	74,1	88,9
Svenska som andraspråk	Läsa, förstå sakprosa	63	83,3
Svenska som andraspråk	Skrivuppgift, berättande	66,7	88,9
Svenska som andraspråk	Skrivuppgift, förklarande	70,4	88,9
Svenska som andraspråk	Läsa, samtala	77,8	88,9

Måluppfyllelse: Målet bedöms som delvis uppnått. Från år 2009 rapporteras endast resultat i delprov. Det kan konstateras att resultatet har ökat i 72% av delproven. I målformuleringen uppges ingen nivå för måluppfyllelse och bedömningen blir därför att målet är delvis uppfyllt. Källa: SIRIS

- **Det genomsnittliga meritvärdet för år 9 ska öka under mandatperioden 2011-2014.** (Snitt 2007 – 2010 214,2).

2008	2009	2010	2011
217,2	217,6	212,5	213,4

Målet kan enligt målformuleringen följas upp först efter mandatperioden 2014. 2011 hade meritvärdet minskat i jämförelse med snittet 2007 – 2010 och åren 2008 och 2009. I jämförelse med år 2010 hade meritvärdet däremot ökat något. Hade målet endast avsett resultatet 2011 hade målet bedömts som uppnått. (Källa: SIRIS).

- **Andelen lärare med pedagogisk högskoleutbildning ska öka.**

Verksamhetsform	2008/2009	2009/2010	2010/2011
Grundskola, lärarexamen	80,1	82,6	81,4
Förskoleklass, förskollärarexamen lärarexamen eller fritidspedagogexamen	57%	58%	60%
Fritidshem, fritidspedagogexamen	Uppgift anges ej	23%	23%

Måluppfyllelse: Målet är delvis uppnått. I målformuleringen anges lärare med högskoleutbildning. I statistiken anges högskoleexamen för olika personalkategorier. Uppföljningen 2011 har utgått uppgifterna i statistiken. Andel personal med **lärarexamen i grundskolan** har **ökat** från 2008/2009 men **minskat** från 2009/2010. Andel personal med någon form av högskoleexamen **i förskoleklass har ökat jämfört med föregående** år. Andel personal **i fritidshem** med högskoleexamen är **oförändrat** från föregående år. Källa: SIRIS

- **Andel föräldrar som i kundundersökningen uppger att deras barn går i den skola de önskar ska öka.** 2010 82 % instämmer helt.

Måluppfyllelse: Målet är ej uppnått. 2011 82 % instämmer helt.

- **Andel elever som i kundundersökningen uppger att det är arbetsro på lektionerna ska öka.** 2010 11 % instämmer helt (år 5 och år 8).

Måluppfyllelse: Målet är uppnått. 2011 12,5% instämmer helt (år 5 och år 8).

- **Andel elever i kundundersökningen som uppger att de får vara med och påverka hur de ska lära sig och hur de ska visa vad de har lärt sig ska öka.** 2010 31,5 % instämmer helt (år 5 och år 8).

Måluppfyllelse: Målet är uppnått. 2011 37% (år 5 och år 8).

Frågorna var delvis annorlunda utformade 2011. Redovisningen avser hur eleverna upplever sitt inflytande över vad de ska lära sig och hur de ska lära sig.

- **Andel föräldrar i kundundersökningen som är nöjda med verksamheten på deras barns fritidshem ska öka.** 2010 39 % instämmer helt (förskoleklass och år 2) .

Måluppfyllelse: Målet är uppnått. 2011 instämmer helt 46,5% (förskoleklass och år 2).

MILJÖMÅL

Grundskola

- Nämnden bidrar till att öka elevernas medvetenhet om vikten av att värna vår miljö genom att finansiera läromedlet "Natur- och miljöpärmerna" för alla elever i år 4-6.

Måluppfyllelse: Målet är uppnått. Pärmerna har distribuerats till skolorna.

VERKSAMHETSOMRÅDE SÄRSKOLA

Grundsärskola finns på två skolor i kommunen Sjökarby och Solskiftesskolan.

Genomsnittlig volym för 2011 blev 56 elever mot budgeterat 66, varav 13 % går i skola utanför kommunen (22 % Ht- 2010). Elevantalet har sjunkit med 10 elever mellan vår och hösttermin, 3 inom kommunen och 7 externa placeringar utanför kommunen. Inom grundsärskolan finns en särskild inriktning som benämns träningskola. Träningskolan är avsedd för elever som inte kan tillgodogöra sig hela eller delar av utbildningen i ämnen inom grundsärskolan. Träningskolan år 1- 9 finns på Solskiftesskolan.

Grundsärskolan har från och med ht 2011 nio årskurser, vilket är en förändring från tidigare då grundsärskolan hade tio årskurser. Total kostnad inklusive fritidshem är 22 329 tkr vilket är 2 171 tkr lägre än i budget. Nettokostnad per elev är 398 700 kr.

Skolpengen för grundsärskolan är samma som för motsvarande årskurs i grundskolan. Till detta kommer ett tilläggsbelopp som är schabloniserat i fyra nivåer utifrån elevernas behov av särskilt stöd. Beslut om mottagande i särskolan och vilken nivå eleven ska placeras i fattas av Kultur – och utbildningsnämnden.

Fritidshem för elever i särskolan anordnas i allmänhet inom särskolans organisation. Det finns dock ingen särskild lagstiftning rörande fritidshem för elever i särskolan, utan samma lagstiftning ska tillämpas som för elever i grundskolan. Fritidspeng för särskolan utgår från samma nivåer som för grundskolan med ett tillägg i två nivåer utifrån elevernas stödbehov.

Från ht 2011 har kommunen enligt skollagen ansvar för fritidshem till och med vårterminen det år eleven fyller 13 år, samma regler gäller för elever i särskolan. 10 elever finns i verksamheten för höstterminen och kostnaden är ca 700 tkr för halvåret 2011.

Särskolan har ersatts med faktisk lokalersättning.

Lokalkostnad tkr	2011	2010
Särskolan -Sjökarby	608	617
Särskolan -Solskiftet	2 197	2 086
Särskolan -Solskiftet fritidshem	442	267
Summa	3 247	2 970

VERKSAMHETSOMRÅDE GYMNASIUM, GYMNASIESÄRSKOLA OCH VUXENUTBILDNING

Gymnasieskola

I Österåkers kommun finns en kommunal och fyra fristående gymnasieskolor, Österåkers gymnasium, John Bauergymnasiet, IT-gymnasiet, Didaktus och Skärgårdsgymnasiet.

Det fanns 1 801 elever (1835, 2010) i genomsnitt under 2011 vilket är samma som budgeterat. Kostnaden blev 163 mkr en ökad kostnad med 1 587 tkr. Genomsnittspriset blev 90,8 tkr/år (90,2 för 2010). Kostnaderna för introduktionsprogram ökade med 1 100 jämfört med 2010. Andel i introduktionsprogram ökade från 3,9 % 2010 till 4,2 % 2011.

Externa placeringar är även inkluderade i denna budget och för höstterminen 2011 fanns 8 elever placerade externt. I kommunen finns även en särskild grupp inom det samhällsvetenskapliga programmet för elever med diagnos inom autismspektrum som finansieras genom programpeng och anslag från Kultur – och utbildningsnämnden. Verksamheten är fyraårig och 2011 fanns 23 elever i genomsnitt i verksamheten.

Utfall Tkr	Kostnad	Antal elever	Genomsnittspris
Program enligt länsprislisan	150 585	1702	88,5
Introduktionsprogram fd. IV	8 119	76	107,5
Sam -aspergergrupp	4 779	23	207,8
	163 483	1 801	90,8

De högre antagningskraven till gymnasieskolan som införts i den nya skollagen kan innebära att fler elever behöver tas emot på ett introduktionsprogram i gymnasieskolan, vilket medför längre utbildningstid och därmed ökade kostnader för kommunen.

Gymnasiesärskolan är uppdelad i nationella program och individuella program. De individuella programmen benämns yrkesträning och verksamhetsträning. Inom kommunen finns endast verksamhetsträning inom gymnasiesärskolans individuella program på Österåkers gymnasium ”Solskolan” och i Solskiftesskolan. Flertalet elever i dessa verksamheter kommer dock från andra kommuner. I gymnasiesärskolan finns hösten 2011 29 elever varav 3 går inom kommunen och övriga utanför kommunen 12 i enskild regi och

14 i kommunal regi. Genomsnittligt antal 2011 var 27 elever (30 2010). Nettokostnad per elev var för höstterminen 357 tkr/år. Total kostnad 11 219 tkr vilket är 1 372 tkr mindre än budgeterat

Vuxenutbildningen, Särvox och SFI är en anslagsfinansierad verksamhet. 228 heltidsstuderande fanns totalt i verksamheten varav 43 i grundläggande och 185 i gymnasial utbildning. Särvox har 26 elever (29 2010). Svenska för invandrare – SFI - 170 elever omräknat till heltid 101 . Totalt är anslaget 13 101 tkr för 2011.

Prioriterade mål 2011

- **Andelen elever med slutbetyg från gymnasieskolorna inom fyra år, exklusive IV ska öka under mandatperioden 2011-2014.** (Snitt 2007 – 2010 72,1 %).

2008	2009	2010	2011
71,2	75,5	68,7	79,5

Målet kan enligt målformuleringen följas upp först efter mandatperioden 2014. 2011 hade andelen elever med slutbetyg inom fyra år ökat jämfört med föregående år. Om målet gällt 2011 hade målet därmed varit uppfyllt. Källa: SIRIS (avser elever i gymnasieskola inom kommunen, resultatet exkl IV anges ej i Öppna jämförelser).

Övriga mål för gymnasieverksamhet

- **Andelen elever som är behöriga till högskolestudier ska öka under mandatperioden 2011-2014** (snitt 2007-2010 91 %)

Målet kan enligt målformuleringen följas upp först efter mandatperioden 2014. 2011 hade andelen behöriga till högskolestudier minskat jämfört med föregående år, 85,6%. Om målet gällt resultatet 2011 hade målet inte uppnåtts. Källa: SKL / Öppna jämförelser (avser samtliga elever folkbokförda i kommunen oavsett var de går i gymnasieskola, måttet anges ej i SIRIS).

- **Andelen lärare med pedagogisk högskoleutbildning ska öka.**

2008/2009	2009/2010	2010/2011
58,9%	67,1%	67%

Måluppfyllelse: Målet är delvis uppnått. Läsåret 2010/11 var andelen lärare med pedagogisk högskoleexamen lika med läsåret innan, men högre än läsåret 2008/09. Källa: SIRIS.

Mål för vuxenutbildningen

- **Andelen kursdeltagare i grundläggande vuxenutbildning som under läsåret slutfört kurs ska öka under mandatperioden 2011-2014.** (snitt 2007-2010: 74,8 %)

Målet kan följas upp först 2014. 2011 hade 69% slutfört kurs inom den grundläggande vuxenutbildningen vilket innebär en **minskning** jämfört med snittet föregående mandatperiod 2007 – 2010. Källa: Vuxenutbildningen i Österåkers kommun.

- **Andelen kursdeltagare i gymnasial vuxenutbildning som under läsåret slutfört kurs ska öka under mandatperioden 2011-2014.** (snitt 2007-2010: 80 %)

Målet kan följas upp först 2014. 2011 hade 83,5% slutfört kurs inom den gymnasiala vuxenutbildningen vilket är en **ökning** jämfört med snittet föregående mandatperiod 2007 – 2010. Källa: Vuxenutbildningen i Österåkers kommun.

VFU – Verksamhetsförlagd utbildning ("praktik").

Arbetet under 2011 har präglats av att ta fram nya lärarutbildningar, ett nytt VFU-avtal och en ny VFU-portal (där placeringar görs). Detta arbete har genomförts under ledning av KSL (kommuner i Stockholms län), högskolorna och kommunerna i länet. Till höstterminen antogs endast studerande på Förskolläraryrket. Nio av dessa gör nu sin VFU i Österåker på både kommunala och enskilda förskolor. Totalt under 2011 var cirka 65 studenter placerade i Österåker.

VERKSAMHETSOMRÅDE BIDRAG FÖRENINGSVIRKSAMHET

Prioriterade mål 2011

- Kommunens ungdomsföreningar ska årligen ges tillfälle att söka ett kontant verksamhetsstöd i enlighet med de riktlinjer som nämnden beslutat.

Måluppfyllelse: Målet är uppnått

Kommunen stödjer det ideella föreningslivet genom service och bidrag i olika former. Föreningsstödet ska medverka till att skapa förutsättningar för en stimulerande och meningsfull fritid, god hälsa och social tillhörighet. För verksamhetsåret 2011 har ett bidrag på 1 300 tkr delats ut till 41 ungdomsföreningar. Total kostnad för verksamheten 2 521 tkr.

VERKSAMHETSOMRÅDE KULTURVERKSAMHET

Prioriterade mål 2011

- I samverkan med kommunens grundskolor samordna ansökningar till Kulturrådets projekt Skapande skola.
- Ge barn och unga mellan 3-18 år möjlighet att ta del av minst en professionell scenkonstföreställning eller filmvisning per termin genom barnomsorg eller skola.

Måluppfyllelse: Målet är uppnått

Skapande skola

Kultur- och utbildningsförvaltningen har ett samordningsansvar för kommunens ansökan till Kulturrådets kulturprojekt – Skapande skola. Vi har fördelat projektpengarna och sköter även återrapporteringen till Kulturrådet. Läsåret 2011/12 är bidraget 1 150 tkr till de kommunala skolorna. Enskilda skolor har själva sökt medel.

Kulturknuten

Ombyggnationerna av Berga Teater startade i augusti 2011 och ska pågå till i mitten av februari 2012. Vi har till Kulturknuten kopplat Rephuset (gamla Berga idrottshus) och Musikens hus (gamla slöjd- och hemkunskapsalarna). Därigenom finns nu provisoriska

lokaler för att öka antalet kulturarrangemang och till uthyrning. Bland andra är Studieförbundet musikskola och Calle Flygares teaterskola aktiva i lokalerna.

Allmänkultur

Samtliga förskolor, dagbarnvårdare och skolor har erbjudits scenkonst och/eller skolbio. Seniorernas dag firades på Ekbacken 26 maj.

Nationaldagen firades på Ekbacken med uppträdande av lokala grupper och artister. De nya musikskolorna presenterade sig genom varsitt uppträdande. Dagen avslutades med en uppskattad föreställning av Lars Vegas Trio.

Dansföreställningen Perfect hade urpremiär i Berga Teater.

Ett samverkansprojekt med Täby kommun har möjliggjort att en filmkurs för en grupp pedagoger har genomförts.

Allmänkulturen har fördelat bidrag till och samarbetat med föreningar, studieförbund och andra kulturaktörer.

Nettokostnad för kulturverksamheten 2011 var 3 375 tkr.

VERKSAMHETSOMRÅDE SPORT- OCH FRILUFT

Inriktningsmål

- Tillhandahålla idrottsanläggningar för olika inom- och utomhussporter.
- Tillgodose behovet av motionsspår, ridstigar, badanläggningar.
- Avseende drift och underhåll samverka med arrendator av friluftsanläggningen Domarudden.
- Öka tillgängligheten för funktionshindrade till kommunens anläggningar och friluftsområden.

Några uppnående mål är ej fastställda för denna enhet.

Enheten arbetar i enlighet med inriktningsmålen och den beställning som nämnden lagt.

Enheten ikläder sig kommunens roll i det tjänstekoncessionsavtal som finns avseende Domaruddens friluftsanläggning. En åtgärdsplan är upprättad som sträcker sig till halvårsskiftet 2012. Särskilda medel budgeteras för detta ändamål.

Antalet besök i våra simhallar har ökat och har varit ca 90 000. Nettokostnaden var 28 053 tkr för verksamheten

VERKSAMHETSOMRÅDE BIBLIOTEK

Uppnåendemål

- Öka antalet besökande på biblioteket.
- Öka tillgängligheten, t.ex. genom ökat öppethållande.

Måluppfyllelse: Målet är uppnått

Österåkers bibliotek har ökat öppethållande jämfört med 2010. Tidningar och tidskrifter finns tillgängliga i utrymmet utanför biblioteket. Denna avdelning öppnar redan kl 08.00 varje vardag. Detta har gjort att öppettiderna på biblioteket kan sägas ha ökat.

Antalet besök har ökat med ca 20 000 besök som motsvarar en ökning på ca 15 %.

Nettokostnaden var 10 160 tkr för verksamheten.

VERKSAMHETSOMRÅDE FRITIDSGÅRDAR

Uppnåendemål

- 85 % av besökarna ska vara nöjda med fritidsgårdarnas verksamhet.
- 85 % av besökarna ska vara nöjda med fritidsgårdarnas öppethållande.

Måluppfyllelse:

Besökarna är nöjda med verksamheten: 85 % . Målet är uppnått

Besökarna är nöjda med öppethållande: 82 % . Målet är inte uppnått

Under november/december 2010 genomfördes för första gången ungdomsenkäten Lupp (Lokal uppföljning av Ungdomspolitikerna) i Österåkers kommun. Enkäten, som är en livsstilsundersökning framtagen av Ungdomsstyrelsen, gick ut till åk 8 och år 2 på gymnasiet i samtliga grundskolor och gymnasieskolor i kommunen samt i tre grundskolor i Täby som har stort elevunderlag från Österåker. LUPP genomfördes och drevs under 2010 och 2011 av Fritidsgårdsverksamheten med delaktighet från Kultur- och utbildningsförvaltningen.

Under 2011 analyserades materialet, resultatet presenterades i olika sammanhang och rapporten ”De ungas röster” skrevs.

Linn Lundberg, ungdomslots på Kultur- och utbildningsförvaltningen, ansvarade för planering, genomförande och rapportskrivning samt för presentationer om resultatet i olika sammanhang. Lupp-rapporten ”De ungas röster” färdigställdes i september och finns nu i både lång och kort version på kommunens externa webbplats.

Särskilt framträdande i 2010/-11 års LUPP är ungas upplevelse av brist på delaktighet och möjligheter att påverka i olika frågor som rör deras dagliga liv. Exempelvis frågor som rör den egna skolan, föreningen eller sådant som rör den egna kommunen. Ungas delaktighet är ett av de, utifrån LUPP, prioriterade områdena att arbeta med under denna mandatperiod.

LUPP är planerad att genomföras i kommunen var tredje år och resultatet ska bland annat fungera som en ständigt uppdaterad kunskapsbank vad gäller ungdomars livsvillkor i Österåker samt ge en fingervisning om vilka ”ungdomsfrågor” som bör prioriteras. Nettokostnaden var 8 357 tkr för verksamheten.

VERKSAMHETSOMRÅDE MUSIKSKOLA

Uppnåendemål

- Öka antalet utförare av musikundervisning inom musikskolans uppdrag.
- Införa ett pengsystem för den frivilliga musikundervisningen.

Måluppfyllelse: Målet är uppnått

Kundval Musik startades i juni 2011. Tre nya musikskolor, vid sidan av Österåkers kommunala musikskola, har auktoriserats för att erbjuda inskriven musikundervisning. Verksamheten finansieras via ett prestationsbaserat pengsystem. Starten har varit en succé och antalet elever som är inskriven i någon musikskola har i det närmaste fördubblats. Under höstterminen 2011 har 1091 elever i 1 293 olika kurser funnits i verksamheten, (2010, 525 elever som hade 670 kurser). En ökning av antal elever med 108 %. Nettoutfallet blev 5 883 tkr, 395 tkr högre än budgeterat vilket beror på de ökade volymerna. Intäkter från föräldrar

var 1 598 tkr för höstterminen. Antalet elever i december var 1 113 som deltog i 1 314 kurser. Nettokostnad per kurs är 4 550 kr/år i genomsnitt.

Antal kurser	December 2011
Musikhuset	144
Popskolan	240
Studieförbundet	20
Österåker musikskola	910
Totalt	1314

MILJÖMÅL

Kultur och fritid

Det finns inga beslutade miljömål i verksamhetsplanen.

PERSONALUPPFÖLJNING

Antalet anställda är för få för att nyckeltal skall redovisas i verksamhetsberättelsen

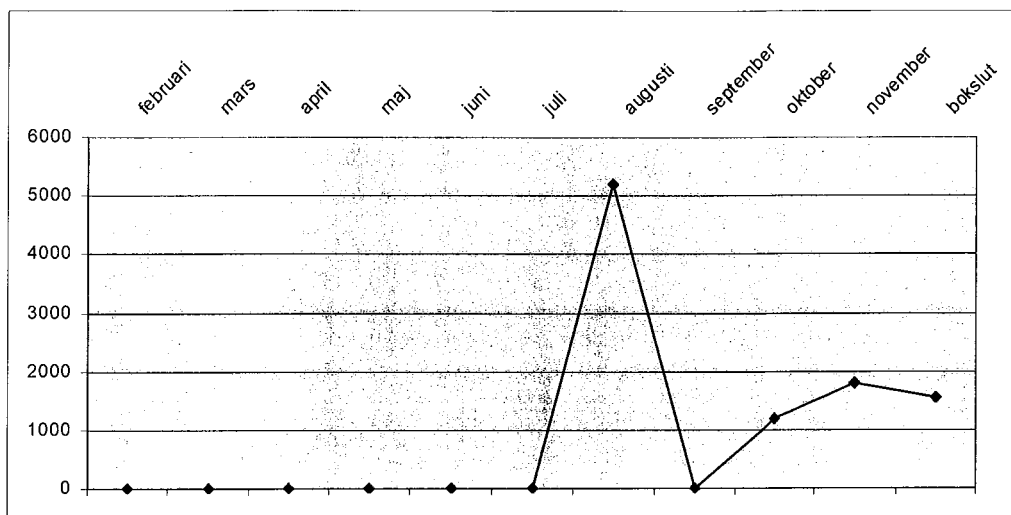
PROGNOSSÄKERHET

Under första halvåret var prognosen att nettokostnaderna på total nivå kunde hållas inom ram även om volymerna för förskolan och grundskolan var färre och visade överskott samtidigt var förskoleklasser och gymnasieelever fler och visade underskott.

I delårsbokslutet för augusti visade det sig att prognosen för kostnaden för antalet färre förskolebarn varit för låg och förskoleverksamheten visade ett överskott med ytterligare 4 000 tkr, totalt överskott med 5 200 tkr för nämnden.

I oktober reviderades budgeten ned med 7 100 tkr för minskade volymer i förskolan, ökad ram med 500 tkr för fritidshem inom särskolan. Netto reviderade ramen ner med 6 600 tkr. Prognosen i oktober visade överskott med 2 600 tkr beroende på en bedömning att minskade volymer och kostnader för särskolan och gymnasiesärskolan skulle ge överskott 2,5 tkr. En negativ prognos med 400 tkr för musikskolan samt kvarstående sen tidigare ökade volymer för förskoleklass och fritidshem och minskade volymer för grundskolan, netto överskott med 500 tkr.

I novemberprognosen sänktes prognosen på överskott till 1 800 tkr. Då främst för att prognosen på grundskolans överskott sänktes med 500 tkr. Utfallet för december visade ett totalt överskott på 1 549 tkr. Vilket motsvarar 0,2 % av budgetramen. Totalt utfall före revidering av budget 8 149 tkr vilket är 0,9% av budgetram.



Diagrammet visar prognossäkerheten

FRAMÅTBlick

Förskola

Beställning av Öppna förskolan har upprättats och ställts till Produktionsstyrelsen från och med januari 2012.

Ett nytt förskoleprojekt startar i januari 2012 som ett led i att utveckla förskolan utifrån målet om länets bästa skola. Projektets syfte är att utveckla och kvalitetssäkra förskola. Dessa projekt finansieras genom det statsbidrag kommunen erhåller som en kompensation för införandet av maxtaxan.

Tillsyn av fristående pedagogisk omsorg/familjedaghem kommer att utföras under vårterminen 2012.

Kriterier och nivåer för tilläggsbelopp kommer att revidera under vårterminen 2012.. Tilläggsbeloppet avser ett extra bidrag för stödinsatser som inte ingår i grundbeloppet. Tilläggsbelopp kan också utgå för placering i specialanpassade verksamheter utanför kommunen.

Grundskola och särskola inklusive förskoleklass och fritidshem,

Riktlinjer och nivåer för tilläggsbelopp kommer att revideras. Tilläggsbeloppet avser ett extra bidrag för stödinsatser som inte ingår i grundbeloppet (skolpengen). Tilläggsbelopp kan också utgå för placering i specialanpassade verksamheter utanför kommunen.

Det ökade antalet elever med neuropsykiatriska diagnoser t ex autismspektrumtillstånd och ADHD, har inneburit en ökad efterfrågan av stödinsatser både i ordinarie verksamhet och i form av olika speciallösningar, t ex särskilda undervisningsgrupper och placeringar utanför kommunen. Det ökade behovet innebär att ytterligare resurser behöver avsättas för tilläggsbelopp och kompetensutveckling inom den ordinarie verksamheten.

Beställningar av kommungemensamma undervisningsgrupper för elever med diagnoser inom autismspektrum och tal – och språkstörning ska revideras avseende t ex antal platser och målgrupper.

Mattecoach på nätet

Ett samarbetsprojekt med KTH inleds under 2012 för att bli ett stöd på webben för kommunens elever från åk 6 i matematik.

Programpengen för de icke sökbara introduktionsprogrammen (yrkesintroduktion, individuellt alternativ och språkintrouktion) i gymnasieskolan ska revideras. Kommunen beslutar idag vilken ersättning som ska utgå för utbildning på dessa program hos annan anordnare.

Komvux

Samarbetet inom vuxenutbildningen ökar inom länet bl a genom gemensam upphandling. Vi kan delta i en stor upphandling med minst ca 15-20 andra kommuner i länet när två stora avtal går ut; dvs tidigast om två år. Kultur- och utbildningsnämnden utreder pengfinansiering av delar av vuxenutbildningen under 2012.

Verksamhetsförlagt utbildning (VFU)

Efterfrågan på lärare ökar. Rimligtvis betyder det fler lärarstudenter och fler VFU-studenter till Österåker. Ett orosmoln är satsningen på ”fältskolor” och ”övningskolor” vilka kan dra studenterna mot centrala delarna av regionen så färre kommer till oss. Under 2012 ska den första samverkanskonferensen i enlighet med det nya VFU-avtalet hållas och alla nya lärarutbildningar har startat. Svårigheter som måste lösas är bristen på VFU-platser på gymnasiet och hanteringen av introduktionsåret för nyutbildade förskollärare/lärare.

Kulturknuten

I det som vi kallar Musikens hus (Bergaskolans gamla slöjdsalar) kommer vi att inom förskoleprojektets ram anordna Skapande verkstad. Förskoleprojektets Skapande verkstad ska vara en resurs för alla förskolor och förskolebarn i kommunen, oavsett huvudman, där olika workshops kommer att arrangeras. Dessutom kommer andra aktörer att bedriva Skapande verkstad för allmänheten i lokalerna.

Berga teater kommer att invigas den 5 mars, 2012. Ett Öppet Hus med guidad visning kommer att erbjudas allmänheten under en helg i mars.

Bidrag till ungdomsföreningar

Inför 2012 fördubblas föreningsbidraget och nya fördelningsprinciper för bidraget till ungdomsföreningar börjar gälla. Bidraget fördelas beroende av i huvudsak tre faktorer:

- Antal aktiva deltagare i föreningens verksamhet
- Antal aktiviteter som föreningen anordnar
- Anläggningsbidrag som kan sökas av de föreningar som äger eller arrenderar egna anläggningar.

Sport och friluft

Bygget av friidrottsanläggningen vid Österåkers sportcentrum ska påbörjas under 2012. Kultur- och utbildningsförvaltningens idrottsstrateg medverkar i den arbetsgrupp som ansvarar för arbetet med anläggningen.

Ungdomsarbete

Vi inrättar en ny funktion med en sk ungdomslots som bla ska ansvara för att utveckla möjligheterna till barns och ungdomars inflytande och delaktighet i Österåker, bla genom kommunens ungdomsråd.

Bibliotek och fritidsgårdar

Enligt beslut i Kommunstyrelse 2011-08-15 har Kultur- och utbildningsnämnden fått i uppdrag att utreda om pengfinansiering av biblioteks- och fritidsgårdsverksamhet i Österåker är ett alternativ. Uppdraget ska redovisas senast den 31 mars 2012.

En ny biblioteksplan kommer att färdigställas under våren 2012.

En konstpolicy skall upprättas under våren 2012.

Bilaga 1: Styrtal förskola och skola

Bilaga 2: Styrtal gymnasium, kultur och fritid

Bilaga 3: Lokalkostnader förskola

Bilaga 4: Lokalkostnader grundskola och sarskola

Bilaga 5: Lokalkostnader kultur och fritid

VERKSAMHETSBERÄTTELSE 2011 – KULTUR- OCH UTBILDNINGSNÄMNDEN

STYRTAL	Utfall	Utfall	Budget	Utfall
FÖRSKOLEVERKSAMHET	2009	2010	2011	2011
Befolkningsprognos				utfall nov
<i>Antal invånare i åldern 1-5</i>	2 908	2 792	2 781	2 742
<i>Förändring föreg år</i>		-116	-11	-50
Utnyttjandegrad				
Förskolebarn	93%	94%	94%	93%
Volym				
Förskola 1-2 år	760	734	719	726
Förskola 3-5 år	1 721	1 683	1 695	1 619
Förskola totalt	2 481	2 417	2 414	2 345
Familjedaghem	227	204	195	205
Totalt förskoleverksamhet	2 708	2 621	2 609	2 549
<i>Förändring föreg år</i>	-82	-87	-12	-72
<i>Förändring mot budget</i>				-60
Andel i %				
Kommunal förskola	70%	68%	67%	65%
Enskild förskola i och utanför kommunen	30%	32%	34%	35%
Kommunala familjedaghem	15%	3%	3%	3%
Enskilda familjedaghem	85%	97%	97%	97%
Antal besök i öppen förskola	8 231	7 669	-	7 586
STYRTAL	Utfall	Utfall	Budget	Utfall
SKOLVERKSAMHET	2009	2010	2011	2011
Befolkningsprognos				
<i>Antal invånare i åldern 6-15</i>	5 382	5 429	5 599	5 579
<i>Förändring föreg år</i>		47	170	150
Utnyttjandegrad				
Grundskolan F, år 1-9	98%	98%	97%	97%
Fritidshem F	93%	94%	93%	99%
Fritidshem år 1-3	84%	83%	85%	88%
Fritidshem år 4-5	-	-	10%	12%
Modersmål i skola	7%	9%	10%	10%
Grundsärskola	1%	1%	1%	1%
Volym				
<i>Grundskolan</i>				
Förskoleklass	584	629	569	615
Skolår 1-3	1 541	1 665	1 799	1 787
Skolår 4-5	962	972	1 040	1 026
Skolår 6-9	2 165	2 056	2 051	2 006
Totalt skola	5 252	5 322	5 459	5 433
<i>Förändring föreg år</i>		70	137	111
<i>Förändring mot budget</i>				-26
Andel i %				
Kommunal skola i kommunen	78%	76%	78%	73%
Enskild skola i kommunen	9%	12%	11%	14%
Kommunal skola utanför kommunen	2%	1%	1%	1%
Enskild skola utanför kommunen	12%	11%	9%	12%
Fritidshem F- 3, 4-5	1 969	2 088	2 187	2 273
Modersmål i skola	399	472	540	493
<i>Särskolan</i>				
Grundsärskola F-10	65	65	66	56
Avser både förskola och skola				
Elever i kommunövergripande grupper	113	109	121	106
Interkommunala placeringar	27	25	26	27

Bilaga 2

STYRTAL GYMNASIUM och Vuxenutbildning	Utfall 2009	Utfall 2010	Budget 2011	Utfall 2011
Befolkningsprognos				
<i>Antal invånare i åldern 16-19</i>	2 309	2 374	2 327	2 345
<i>Förändring föreg år</i>			-47	18
Utnyttjandegrad				
Gymnasiesärskola	2%	1,3%	1,1%	1,3%
Gymnasium	78%	77%	77%	77%
Modersmål i gymnasiet	2%	3%	3%	3%
Volym				
Gymnasiesärskola	35	30	25	27
Modersmål i gymnasiet	45	60	60	67
Gymnasium	1 792	1 835	1 800	1 801
Förändring föreg år		43	-35	-34
Andel i %				
Kommunalt gymnasium i kommunen	18%	17%	19%	19%
Enskilt gymnasium i kommunen	27%	27%	26%	27%
Kommunalt gymnasium utanför	21%	20%	19%	18%
Enskilt gymnasium utanför kommunen	34%	35%	36%	36%
Vuxenutbildning grundläggande heltid	44	33	40	43
Vuxenutbildning gymnasial heltid	180	189	190	185
Särvux antal	29	29	30	26
SFI heltid	88	113	110	101
SFI antal			180	170

STYRTAL Kultur & fritid	Utfall 2009	Utfall 2010	Budget 2011	Utfall 2011
Utnyttjandegrad				
Musikskolan 7-20 år	-	7%	-	16%
Volym				
Musikskolan, elever	-	525	895	1 091
Musikskolan, kurser	-	670	1 095	1 293
Biblioteket, öppettimmar	-	2622	3 200	
Biblioteket, besök	-	130 786	160 000	150 722
Biblioteket, utlåning	-	150 000	170 000	154 593
Fritidsgårdar, öppettimmar/vecka	-	134	170	
Fritidsgårdar, antal besökare	-	71 667	75 000	78 168
Simhall, antal besökare	-	63 978	63 978	79 817
Simskola	-	7233	8 500	8 592

VERKSAMHETSBERÄTTELSE 2011 – KULTUR- OCH UTBILDNINGSNÄMNDEN

Lokalersättning Tkr

Bilaga 3

Enskilda förskolor	2010	2011	Avvikelse
Amorinens Föräldrakooperativ	383	390	
Björkdungens förskola	474	481	
Dahlans förskola	215	225	
Berga förskola	1 292	1 409	
Skåvsjöholms förskola	590	578	
Fredsborg förskola	106		- Verksamhet avslutades aug-2010
Förskolan NaturligtVis	317	255	
I Ur och Skur Ekorrens Föräldrakoop.	244	434	
Klippans Föräldrakooperativ	548	622	
Montessoriförsk. Aquarius (föräldrakoop)	451	426	
Montessoriförsk. Neptunus (föräldrakoop)	716	680	
Montessoriförsk. Octopus (föräldrakoop)	451	426	
Rydbo Friskola/Förskola	587	576	
Sjöbjörnens förskola	879	879	
Skogslunden	393	1 782	Ny förskola HT-2010
Solbackens Montessori	272	276	
Sollundens förskola	1 260	1 298	
Sunnanvindens Waldorfförskola	137	137	
Tärnans Förskola (föräldrakooperativ)	194	263	
Vildvittra förskola (föräldrakooperativ)	634	653	
Österåkers-Östra Ryds Församlings	26		- Verksamhet avslutades VT-2010
Enskilda förskolor Total	10 168	11 789	1 621
Kommunala förskolor			
Bikupans förskola	1 746	1 203	
Båstorp	1 519	1 208	
Färglådan	1 167	764	
Högsättra förskola	183		- Verksamhet avslutades aug-2010
Ingmarsö förskola	206	170	
Kantarellen	889	796	
Ljusterö förskola	209	368	
Luffarbackens förskola	2 072	1 496	
Luna förskola	1 140	657	
Paletten	755		- Lades ner under 2010
Roslags-Kulla förskola	629	574	
Sjöhästen	818	585	
Skogsbacken	1 259	1 047	
Skärgårdsstads förskola	1 496	1 122	
Smedby förskola	893	890	
Säby Förskola	1 309	1 226	
Söralids förskola	1 535	1 603	
Tallsättra förskola	1 081	753	
Tuna förskola	966	879	
Äppellundens förskola	929	615	Lilla Äppellunden lades ner aug-2010
Åsättra förskola	195	279	
Öppna förskolan (delar lokal m Luna)	118	164	
Kommunala förskolor Total	21 114	16 402	-21 969 326
Totalt	31 282	28 191	-31 246 701

Lokalersättning Tkr

Bilaga 4

**Enskilda grundskolor, inkl
fritidshem**

	2010	2011	Avvikelse
Akers Friskola	4 049	4 049	
Fredsborgskolan	1 454	2 289	Utökad verksamhet ht-10 & ht-11
Korallens Friskola	1 379	1 459	
Rydbo Friskola	1 197	1 173	
Prolympia	1 874	2 184	Utökad verksamhet ht-10 & ht-11
	9 953	11 155	1 203

**Kommunala grundskolor, inkl
fritidshem**

Bergsättraskolan	1 165	2 611	Nybyggd skola ht-2010
Hackstaskolan	3 969	3 704	
Ingmarsö skola	137	144	
Ljusterö skola	3 006	2 906	
Margretelundsskolan	2 891	4 561	
Roslags-Kulla skola	2 462	1 545	
Rydbo skola	2 186	2 248	
Sjökarbyskolan	4 040	4 119	
Skärgårdsstadsskolan	5 931	5 460	
Solskiftesskolan	5 462	5 817	
Söraskolan	8 097	7 649	
Tråsättraskolan	3 965	5 101	
Åkerstorpskolan	1 899	1 996	
Österskärsskolan	3 704	3 157	
	48 915	51 017	2 103

Totalt grundskola	58 867	62 173	3 305
--------------------------	---------------	---------------	--------------

**Kommunala särskolan, inkl
fritidshem**

Sjökarbyskolan	617	608	
Solskiftesskolan	2 086	2 197	
Solskiftet fritidshem	267	442	
	2 970	3 247	277

Kommunal vuxenutbildning	1378	1 339	-39
--------------------------	------	-------	-----

Totalt skolverksamhet	63 215	66 759	3 543
------------------------------	---------------	---------------	--------------

Lokalersättning Tkr

Bilaga 5

Sport och friluft:	2010	2011
Idrottshallar - simhallar		
Berga	461	489
Ljusterö	431	379
Margaretelund	460	287
Roslagskulla	570	684
Rydbo	369	473
Sjökarby	400	599
Skärgårdsstad	638	549
Solskifte	466	848
Tråsättra	745	816
Åkerstorp	207	271
Österskär	331	231
Hacksta	985	1 333
Åkersberga is/sporthall (2 ishallar)	7 482	5 789 Kallhyra från 1 apr-2011
Söra sim- o sporthall	3 222	3 062 Kallhyra från 1 apr-2011
Solskiftesbad	597	712
Totalt sport o friluft	17 364	16 522
Biblioteket	2 081	2 962
Fritidsgård -Bergagården	913	730
Fritidsgård -Ljusterö	78	65
Kulturknuten		
Berga teater	1 443	1 282
Rephuset (fd berga idrottshall)	-	489 Ingår från 1 juli i kulturknuten
Totalt kulturknuten	1 443	1 770
Totala lokalkostnader	21 879	22 049

Kultur- och utbildningsförvaltningen
Carl Oscar Törnros

2012-02-24 Dnr

Till Kultur- och utbildningsnämnden

Ansökan om verksamhetsstöd för Österåkers konsthall

Österåkers konstförening har inkommit med en bidragsansökan avseende verksamhetsåret 2012.

Beslutsförslag

Kultur- och utbildningsnämnden föreslår Kommunstyrelsen besluta

1. Bidragsansökan från Österåkers konstförening avslås.
2. Kultur- och utbildningsnämnden ges i uppdrag att utreda ansvarsförhållandena för Länsmansgårdens kulturmiljö.

Bakgrund

Österåkers konstförening bedriver en aktiv och utåtriktad verksamhet och har under 2011 haft över 16.000 besökare. De har ett utbrett samarbete med Österåkers skolor. Föreningen har engagerat 150 ideellt arbetande personer i sin verksamhet. Huvuddelen av verksamheten är förlagd till Österåkers konsthall – Länsmansgården. Föreningen söker ett bidrag på 170 tkr till sin utställningsverksamhet under 2012.

Förvaltningens slutsatser

Vi anser att vi på grund av att budgeten för 2012 redan är beslutad så kan vi inte bifalla föreningens ansökan om utställningsbidrag.

Verksamheten vid Österåkers konsthall – Länsmansgården har en bred utställningsverksamhet till glädje för alla medborgare i kommunen. Österåkers konstförening har en strategisk roll som kulturbärare och som inspiration för alla barn och elever som vill utveckla och nyttja konstens som medel för sin utveckling. Det samarbete som föreningen inom ramen för Skapande skola utvecklat med några skolor i kommunen hyllar vi. Länsmansgården är en del av Österåkers kulturmiljö som bör värnas. Med det ansvar som föreningen har för fastigheternas förvaltning bedömer vi att det finns en risk att underhållet blir så eftersatt att kulturmiljön äventyras. Byggnaderna är i dåligt skick och i stort behov av upprustning och föreningen har svårt att med sin egen ekonomi genomföra det löpande underhåll som krävs. Det är en av anledningarna till att de ansöker om bidrag till sin kärnverksamhet. Det finns även ett behov av att bygga om och till för att verksamheten ska kunna möta efterfrågan och svara upp mot det intresse som verksamheten genererar hos medborgarna. Vi föreslår en utredning om hur kulturmiljön vid Länsmansgården ska hanteras.

Elisabeth Johansson
Förvaltningschef



Carl Oscar Törnros
Enhetschef Kultur



ÖSTERÅKERS
Kultur- och
2012
Dnr

Österåkers kommun

Kommunstyrelsen

Att. Ordf Michaela Fletcher Sjöman

184 86 Åkersberga

Ansökan om verksamhetsstöd för Österåkers Konsthall

2012.

Österåkers Konstförening ansöker härmed om verksamhetsstöd för 2012.

Vår målsättning är att Österåkers konsthall/Länsmannsgården skall vara det självklara utflyktsmålet för alla Österåkersbor samt andra boende i Stockholms län.

Österåkers konsthall/Länsmannsgården är det enda stället norr om Stockholm som har en omtalad trädgård, konstutställningar, öppen keramikverkstad, konsthantverksbutik, visningar, musikarrangemang och café mm. på samma ställe. Det ger en fantastisk möjlighet till många upplevelser på ett och samma ställe. Med bättre ekonomiska möjligheter har vi bättre förutsättningar att sätta Österåkers konsthall / Länsmannsgården på kartan och besöksmålet känt.

Under 2010

- Anordnades över 260 aktiviteter
- Vi hade över 16.000 besök
- Ordades kontinuerlig verksamhet för barn och ungdom i förståelse av att se och förstå konst, arbeta med lera, måleri och skapande verkstad.
- Omkring 150 personer som arbetar utan ersättning
- Öppen alla helger hela året 12.00-16.00
- Visar spännande konst med etablerade konstnärer från hela landet men även från utlandet (26 st under 2010).
- Sveriges förnämsta örtagård
- Har konsthantverksbod med café

Under 2012 har vi planerat ett ännu mera gediget utställningsprogram än tidigare.

Vi kommer att arrangera 17 utställningar med över 40 konstnärer.

Planen är också att arrangera en sommarverksamhet som skall attrahera turister att besöka kommunen.

En särskild satsning på barn och ungdomar kommer att göras genom en Skapande Verkstad 10-20 ggr , samt 1-2 veckor under sommarlovet för skollediga barn.

Vi kommer även att utöka antalet visningstillfällen för skolor och förskolor.

Österåkers Konstförening ansöker härmed för verksamhetsåret 2012:

17 utställningar x 10.000 = **170 000 kr**

(I denna summa ingår även verksamheten för barn och ungdom.)

Åkersberga 2011-10-24



Torill Findeisen

Ordf. Österåkers konstförening

Vi återkommer snarast om ekonomiskt bidrag för utveckling och särskilt underhåll av våra fastigheter.

c.c Ordf. Kultur- och utbildningsnämnden Elisabeth Gunnars

Förvaltningschef Elisabeth Johansson


Kulturstrateg Carl Oscar Törnros

ÖSTERÅKERS KONSTHALL LÄNSMANSGÅRDEN

H Ö S T 2 0 1 1

KALENDARIUM

- 3 - 25 sept** Eva Sundsgård, måleri
- 10 sept** Försäljning av grönsaker, växter
Höstmarknad och konsthantverk. Musik och
vernissage. Kaffe och lotteri
- 10-25 sept** Rune Wall, skulptur & måleri
Anna Fjällbäck, textil & emalj
- 1-2 okt** KONST I ROSLAGEN
Konstrunda i öppna ateljéer
- 2 okt** Äpplets dag
- 8-23 sept** Eva Skoglund, grafik & måleri
Kerstin Löfgren, stickning
- 15-30 okt** Hans Bjurman, Bo Lindström,
båtbyggare
- 29 okt -13 nov** Per och Anna Helldorff,
illustrationer & trähantverk
Jögge Sundkvist, slöjdare
Vernissagedagen samtal med
konstnärerna mellan kl. 13-15
- 19 nov-4 dec** Erland och Kerstin Törngren, trä & bild
Göran Bergh, keramik
- 10-18 dec** Lysande Julmarknad
Konsthantverkarnas traditionella
julutställning. Österåkers Lucia
kommer den 10:e kl. 13



Öppet Lördag & Söndag kl. 12-16 (10-18 dec kl 12-17)

SKAPANDE VERKSTAD FÖR BARN & UNGDOMAR

Under ledning av bildpedagogen Christoffer Stålberg och floristläraren Malin Westin erbjuder vi, vid fyra tillfällen, kreativt pyssel med olika tekniker i en inspirerande miljö vid Länsmansgården. Läs mer på www.osterakerskonsthall.se

Fyra lördagar under hösten 2011, kl. 12-15
5:e, 12:e, 19:e och 26 november

Ålder 6-14 år. Material och fika ingår.
Reservation för inställd verkstad.
Tänk på att ta med oömma kläder!
Förklåde finns på plats. Pris: 100:- /tillfälle
Adress: Kantarellvägen 12, Skånsta
184 28 Åkersberga

Anmälan till Christoffer Stålberg,
tel: 073-632 31 12 eller till
Malin Westin, tel: 073-623 34 18
e-post: skapandeverkstad@hotmail.se

Vi finns även på Facebook!

Konstvisningar för grupper

Skolor, förskolor och andra grupper ges möjlighet att boka tid för visning av utställningar. Vi kan även arrangera servering efter önskemål. Vänligen kontakta Torill Findeisen, ordf. 0707-33 57 01, torill.findeisen@projektstrategerna.se

Stöd konstföreningen och bli medlem

Som medlem deltar du i det årliga stora konstlotteriet med vinster av hög kvalitet. Medlemsavgiften är 250 kronor och sätts in på föreningens plusgiro 65 09 78-0. Viktigt är att ange namn, adress samt din e-postadress. Mer information finns på www.osterakerskonsthall.se


Keramikstugan

Öppen verkstad för dig som prova på att arbeta med lera/keramik en gång eller flera gånger. Du bokar en plats och arbetar på egen hand eller med handledning av Anette Nygårdh. 250 kronor per pass. Leran betalar du separat. Ring 070-562 57 42 för mera information. Även kurser anordnas.



Café & Butik med konsthantverk

Öppet
lördag och söndag
kl 12-16
Kantarellvägen 12 i
Åkersberga,
länsväg 276
(se även karta på hemsidan)



©sterakers Konstförening med stöd av
ABF Nordost. ©sterakers kommun.

www.osterakerskonsthall.se

Ann-Charlotte Andersson
Måltidsenheten
Kostchef

Svar på om kostpolicyn efterlevs:

Måltidsverksamheten följer kostpolicyns alla övergripande mål som vi ansvarar för.

Måltiderna näringsberäknas

Specialkost tillhandahålls

Lunchen är omväxlande, två rätter serveras samt att vi har ett salladsbord med minst 5 sorters grönsaker.

Matgästerna sätts i centrum

De skolor som serverar mellanmål undviker vi sötade produkter.

Skolrestaurangerna har visningstallrik enligt tallriksmodellen.

Vi arbetar på att öka de ekologiska råvarorna – alla skolor serverar ekologisk lättmjölk, fisken ska i första hand vara MSC märkt. År 2011 är 8,2% av våra inköp ekologiska.

Enligt kostpolicyn ska vi ha nått målet 10% under 2012.

Livsmedelssäkerhet:

Alla kök har ett system för egenkontroll- och HACCP-rutiner

Kökspersonalen genomgår vartannat år en livsmedelsutbildning.

Transporter av färdiglagad mat sker efter gällande lagstiftning.

Uppföljningen görs med lokala matråd, antal ätande per dag samt att vi vissa veckor varje termin följer upp matsvinnet

Det skolan ansvarar för när det gäller kostpolicyn är ibland svårt för oss att styra, vi försöker har ständigt en dialog med rektorer och lärare.

När det gäller:

Schemaläggning av lunchen

Hur matsalen ska inredas

Pedagogiska luncher delta som goda förebilder tillsammans med barnen under lunchen

Förskolan, fritidsgårdar samt fritidsanläggningar kan jag tyvärr inte svara för då måltidsenheten inte har ansvar för dessa verksamheter.

Åkersberga 2012-01-24

Ann-Charlotte Andersson.

Aktuella ärenden till KS/KF - Kultur- och utbildningsnämnden 2012-03-06

Nämnd	Ärende	Nämndens beslut	Återstående övrigt	Beslut/kommentar
KUN § 129 6/9-11	Svar på motion "Badbuss till Domarudden"	1. Motionen bifalles. KS/KF beslut: Motionen anses besvarad med hänsyn till att det under mandatperioden planeras en gång- och cykelväg till Domarudden	KS/KF	KS 2011-10-03 utgående ärende KS 2012-01-23 § 14 KF 2012-02-13 § 12
KUN § 158 4/10-11	Antagande av konstpolicy för Österåker kommun	1. Godkänna konstpolicy för Österåker kommun	KS/KF	KS 2012-02-20 KF 2012-03-19
KUN § 210 14/12-11	Taxor och avgifter 2012	1. 2012 års taxor och avgifter inom Kultur- och utbildningsnämndens område beslutas enligt bilaga, daterad 2011-12-02. 2. Kultur- och utbildningsnämnden reglerar från och med 2013 årligen, på delegation från Kommunfullmäktige, taxor och avgifter inom sitt verksamhetsområde enligt beskriven modell.	KS/KF	KS 2012-02-20 KF 2012-03-19
KUN § 7 7/2-12	Svar på motion – Föräldrastöd till föräldrar med barn mellan 0-18 år	1. Motionen anses bevarad med det anförda.	KS/KF	KS 2012-02-20 KF 2012-03-19

Snabbsök Avancerad sökning Favoriter

Dokumentprofil

Dokumentnamn

Dokumentnr.

Dok. typ

Ansvarig enhet Aktuell enhet

Handläggare Aktuell användare

Kontakt

Dokumentdatum från till

Projekt

Fil innehåll

Skyddskod

Ink/upprättat datum från till

Ankomstsätt

Handlingsnummer

Lägg till sökfält:

Din sökning tog 0,142 sekunder.

Sök	Räkna	Spara sökkriterier	Spara rader	Rensa sökkriterier	Hantering ▾	Skicka till anteckningsbok ▾
<input type="checkbox"/>	Dok. nr.	Beskrivning	Dokumentdatum	Handläggare	Dokumenttyp	Profil
<input type="checkbox"/>	<input checked="" type="checkbox"/> KUN 2012/0016-04	Vårnadsbidrag 2012-01-27--02-22	2012-02-22	<input type="radio"/> Helena Vik	Allmän skrivelse	Dariedokument
<input type="checkbox"/>	<input checked="" type="checkbox"/> KUN 2012/0016-03	Tilläggsbelopp förskolan 2012-01- 27--02-22	2012-02-22	<input type="radio"/> Elisabeth I Johansson	Allmän skrivelse	Dariedokument
<input type="checkbox"/>	<input checked="" type="checkbox"/> KUN 2012/0016-02	Inackordering 2012- 20--03-20	2012-02-22	<input type="radio"/> Marie Gamdal	Allmän skrivelse	Dariedokument
<input type="checkbox"/>	<input checked="" type="checkbox"/> KUN 2012/0016-01	Avsteg förskola 2012-01-27--02-22	2012-02-22	<input type="radio"/> Helena Vik	Allmän skrivelse	Dariedokument