

Kallelse

Kultur- och fritidsnämnden

Tid: Torsdagen den 12 mars 2015, kl 18:00

Plats: Konferensrum Largen, plan 1, konferensavdelningen i Alceahuset

Övrig information:

Lokalerna Largen och Losjön är bokade kl. 17:00-18:00 för majoriteten respektive oppositionens gruppmöten. Meddela gärna förhinder till Birgitta Johansson, administrativ samordnare, birgitta.johansson@osteraker.se - 08-540 810 71

En smörgås och kaffe/te serveras i samband med mötet. Anmäl eventuell allergi till administrativ samordnare.

Mathias Lindow (FP)
Kultur- och fritidsnämndens ordförande



/genom Birgitta Johansson administrativ
samordnare

Dagordning

1. Upprop, fastställande av dagordning och övriga frågor
2. Val av justerare
3. Kultur- och utbildningsnämndens verksamhetsberättelse 2014
4. Delegationsordning för Kultur- och fritidsnämnden 2015
5. Svar på medborgarförslag nr 6/2014 – Parkour i Österåkers kommun
6. Svar på medborgarförslag nr 7/2014 – Utegymp i Österåkers kommun
7. Kartläggning av kulturarv i Österåkers kommun samt var ansvaret för drift och underhåll ligger
8. Anmälan av meddelanden och information från Kultur- och fritidsförvaltningen
 - Kulturevenemangs bidrag 2015 (bifogas)
 - Pilotprojekt rörande ungas egen organisation (muntligt)
 - Postlista (bifogas)

9. Anmälan av fattade delegationsbeslut
10. Övriga frågor

Tjänsteutlåtande

Kultur- och utbildningsförvaltningen

Datum 2015-02-17

Dnr

Till Kultur- och fritidsnämnden

Kultur- och utbildningsnämndens verksamhetsberättelse 2014

Sammanfattning

Nämndens nettokostnad för helåret var 982,8 mnkr vilket är 0,2 mnkr lägre än budget. Avvikelsen motsvarar 0,02 %. Nämndens nettokostnader var 30,6 mnkr högre 2014 jämfört med 2013. Kultur- och fritidsverksamhetens nettokostnader uppgick till 67,8 mnkr vilket var 0,6 mkr högre än budget. Avvikelsen beror främst på att det är något fler barn och ungdomar i musikskolan jämfört med budget.

Beslutsförslag

Kultur- och fritidsnämndens beslut

1. Kultur- och fritidsnämnden godkänner Kultur- och utbildningsnämndens verksamhetsberättelsen 2014 i tillämpliga delar
2. Verksamhetsberättelse 2014 överlämnas till kommunstyrelsen

Bilagor

1. Kultur- och utbildningsnämndens verksamhetsberättelse 2014



Björn Moe
Förvaltningschef



Ann Thönners
Controller

Kultur- och utbildningsnämnden

Verksamhetsberättelse 2014

Ordförande: Elisabeth Gunnars

Förvaltningschef: Björn Moe

Innehållsförteckning

Kultur- och utbildningsnämnden	1
1. Viktiga händelser	5
1.1 Förskola och utbildning	5
1.2 Kultur	5
1.3 Idrott och fritid	6
1.4 Ung i kommunen	6
2 . Ekonomisk sammanställning	7
3. Mål och måluppfyllelse	7
4. Verksamhetsuppföljning	9
4.1 Nämnd, ungdomsråd och stab	10
4.2 Förskoleverksamhet och vårdnadsbidrag	11
4.2.1 Öppen förskola	11
4.2.2 Vårdnadsbidrag	12
4.2.3 Pedagogisk omsorg	12
4.2.4 Förskola	14
4.2.5 Lokaler i förskola	15
4.2.6 Särskilt stöd i förskola	21
4.2.7 Beställning av omsorg under tid då förskola eller fritidshem inte erbjuds	23
4.2.8 Övriga likvärdighetsresurser i förskola	23
4.3 Förskoleklass, grundskola, och fritidshem	27
4.3.1 Förskoleklass	27
4.3.2 Grundskola	27
4.3.3 Fritidshem	31
4.3.4 Lokaler	32
4.3.5 Särskilt stöd i grundskola	35

4.3.6 Modersmålsundervisning och studiehandledning i grundskola och särskolan	36
4.3.7 Likvärdighetsresurser i skolan	37
4.4 Särskola	41
4.4.1 Grundsärskola	41
4.4.2 Gymnasiesärskola	42
4.5 Gymnasieskola	42
4.6 Vuxenutbildning och svenska för invandrare (SFI)	44
4.7.1 Skapande skola	47
4.7.2 Musikkola	47
4.7.3 Österåkers bibliotek	47
4.7.4 Kulturknuten	48
4.7.5 Offentliga evenemang	48
4.7.6 Allmänskultur	49
4.7.7 Kulturmiljö	50
4.8 Idrott och fritid	50
4.8.1 Samverkan med kommunens barn- och ungdomsföreningar	50
4.8.2 Föreningsbidrag och övriga bidrag	51
4.8.3 Simhallar	51
4.8.4 Sport och friluftsvksamhet	52
4.8.5 Tillgänglighetsarbete	53
4.8.6 Fritidsgårdar	53
4.9. Ung i kommunen	54
4.9.1 Ungdomsrådets arbete	54
4.9.2 Ungdomens Dag	55
4.9.3 Elevrådsutbildningen	56
4.9.4 LUPP	56
4.9.5 Young Voices	56

4.9.6 Ung på Webben.....	57
5. Prognossäkerhet.....	57
6. Framåtblick	58
6.1 Förskola	58
6.2 Utbildning.....	59
6.3 Kultur.....	59
6.4 Idrott och fritid.....	60
Bilaga 1: Lokalkostnader förskola	60
Bilaga 2: Lokalkostnader grundskola och särskola	60
Bilaga 3: Lokalkostnader kultur och fritid.....	60
Bilaga 4: Jämförelse mellan resultat, resurser och ekonomiindikatorer	60
Bilaga 5: Målbilaga	60

I. Viktiga händelser

I.1 Förskola och utbildning

- Kundundersökning, föräldrar i förskola och familjedaghem
- Projektpengar från SPSM till Språkverkstans verksamhet
- Upprättat en plan för att minska barn per årsarbetare till 5,2
- Beställning till Produktionsstyrelsen avseende omsorg under tid då förskola eller fritidshem inte erbjuds
- Jämförarverktyg publicerat på webben
- Pedagog Österåker, webbplats för pedagoger och personal inom skola och förskoleverksamhet.
- Peng infördes för kommunal vuxenutbildning
- Skolinspektionen genomförde regelbunden tillsyn i kommunen
- Tjänster som förstelärare inrättades genom statsbidrag
- Särskild satsning på läs- och skrivutveckling i åk 1 och 2
- Kommunikatör anställdes för Kultur- och utbildningsnämndens verksamhetsområden
- Skolmessa genomfördes i Åkersberga centrum
- Projektanställning för stöd inom informations – och kommunikationsteknik
- Simkunnighetsteater genomförd i samverkan mellan kommunen, Medley och skolorna. Kapten Smajling och Silla vågar.

I.2 Kultur

- Österåkers Bibliotek införde söndagsöppet med början i februari.
- Vallokal under val till EU-parlamentet och Riksdag
- Besöksrekord med fler än 209 000 besök
- Ljusterö bibliotek får en utlåningsautomat
- Välbesökta författarbesök, bl a Majgull Axelsson och Herman Lindqvist
- Personalgruppen har fått tre fasta medarbetare varav en börjar i februari 2015.
- Vi har ingått samarbete med nordostkommunerna angående medieinköp
- Filmsatsning på ungdomar och pedagoger med bland annat Åkersberga filmfestival och filmtävling för ungdomar.
- Digital Dramatiserad ljudguide utmed Åkers Kanal och Medeltidsmarknad på Ekbacken uppmärksammar lokalhistoria på nytt sätt.
- Kungliga Operan och Hovkapellet återkom till Musik på Varvet på Ljusterö med två olika uppsättningar 29-30 augusti
- Österåkers kommun beviljades 1 040 tkr i bidrag till Skapande skola från Kulturrådet för läsåret 14/15.

1.3 Idrott och fritid

- Österåkersmilen genomfördes för 27:e gången med 1015 deltagare.
- Eventdagarna, en samverkan mellan ideella idrottsföreningar, Idrottslyftet och skolan, genomfördes. 1350 elever från 10 skolor fick prova på ett 20-tal olika aktiviteter.
- En Österåkerskamp infördes bestående av en kulturdel och en idrottsdel.
- Ytterligare tillgänglighetsanpassning av friluftsområde, Trastsjöområdet, genom Samhällsbyggnadsförvaltningen.
- Uppföljning och justeringar av de tillgänglighetsåtgärder som genomförts på kommunens bad.
- Utredning kring fritidsaktiviteter för barn och unga i Österåkers kommun genomförd.
- 11 genomförda träffar med Idrotts- och friluftsalliansen. Underlag och sammanställningar inför valet 2014.

1.4 Ung i kommunen

- Ungdomens Dag genomfördes för 4:e gången med ca 1100 besökande ungdomar.
- LUPP-resultatet presenterades i KUN och KS.
- Genom Young Voices-satsningen investerades 75 tkr efter ungdomarnas önskemål i en upprustning av Ljusterö fritidsgård.
- Ungdomsrådet invigde i maj den nya aktivitetsparken Lillbroängen.
- Ungdomsföreningen LURK genomförde sitt första LAN i samarbete med Ungdomslötsen, Ungdomsrådet och fritidsgårdarna.
- Ungdomsrådet genomförde Demokratiprojektet med medel från KS. Resultatet blev en film om ungas rättigheter och möjligheter att påverka i kommunen.
- På initiativ av Ungdomsrådet planerades och genomfördes en utbildning för alla kommunens elevråd.

2 . Ekonomisk sammanställning

Driftsredovisning per slag (tkr)	Budget 2014	Utfall 2014	Budget- avvikelse	Utfall 2013
Verksamhetens intäkter				
Avgifter	50 339	51 451	1 112	52 397
Övriga intäkter	22 961	26 362	3 401	23 306
Summa intäkter	73 300	77 813	4 513	75 703
Verksamhetens kostnader				
Personalkostnader	-15 584	-16 348	-764	-12 870
Lokalkostnader	-7 717	-7 717	0	-6 304
Kapitalkostnader	-2 594	-2 586	8	-2 805
Köp av verksamhet	-1 014 403	-1 017 902	-3 499	-994 519
Övriga kostnader	-16 102	-16 121	-19	-11 415
Summa kostnader	-1 056 400	-1 060 674	-4 274	-1 027 914
Verksamhetens nettokostnader	-983 100	-982 862	238	-952 211

Nämndens nettokostnad för helåret var 982,8 mnkr vilket är 0,2 mnkr lägre än budget. Avvikelsen motsvarar 0,02 %. Nämndens nettokostnader var 30,6 mnkr högre 2014 jämfört med 2013. De flesta verksamheter ersätts via peng/barn eller elev och kostnadernas storlek beror på antal i respektive verksamhet. 2014 fanns ca 2 300 barn i förskola, 180 barn i pedagogisk omsorg, ca 5 200 barn i grundskola, 3 000 barn i fritidshem samt 1 600 i gymnasiet. I musikskola gick ca 1 400 elever.

Barn och utbildningsverksamhetens nettokostnader uppgick till 901,7 mnkr vilket var 0,3 mnkr högre än budget. Intäkter för föräldraavgifter har blivit högre på grund av fler fritidshemselever. Motsvarande finns högre kostnader än budgeterat för volymer för fritidshemselever, elever i grundskolan samt gymnasiala vuxenutbildning. Lägre kostnader än budgeterat på grund av färre antal elever inom förskoleklass, gymnasieskola, gymnasiesärskola samt grundläggande vuxenutbildning och SFI.

Kultur- och fritidsverksamhetens nettokostnader uppgick till 67,8 mnkr vilket var 0,6 mnkr högre än budget. Avvikelsen beror främst på att det är något fler barn och ungdomar i musikskolan jämfört med budget.

3. Mål och måluppfyllelse

Kultur- och utbildningsnämnden har liksom övriga nämnder fastställt inriktningsmål utifrån de övergripande målen enligt kommunfullmäktige. Nedan visas en sammanfattande tabell.

Mål enligt Kommunfullmäktige	Genom nämndsmål enl VP	Nämnds målet uppfyllt (Ja/Delvis/Nej)	Kommentar/genom vilken genomförd aktivitet
Österåker ska ha vara länets bästa skolkommun	Skolorna i Österåker ska vara attraktiva val för elever, föräldrar och medarbetare.	Delvis	Särskilda satsningar utöver peng Differentierad resursfördelning (SALSA) Delaktighet i idrottslyftet Skapande skola
Erbjuda högsta kvalitet på omsorg för äldre och funktionshindrade	Tillgänglighet för funktionshindrade och äldre till anläggningar inom nämndens ansvarsområde	JA	I samverkan med Samhällsbyggnad: Kompletterad ramp, Breviksbadet Ny toalett och omklädningsrum vid Domarudden Handikappanpassad utrustning Lillbroängens aktivitetspark
Invånarna skall uppleva en professionell service av hög kvalitet och ett gott bemötande i all kommunal service	Invånarna är nöjda med förvaltningens service och bemötande	Delvis	E-tjänster för val av förskola, skola och musikskola Support av kundvalsgruppen vid ansökan av plats i förskola och skola Skolmässan
Ekonomi i balans	Verksamheterna utnyttjar resurser effektivt och håller budget	JA	Analyser/prognoser vid månadsuppföljningar Analyser vid delår- och årsbokslut Uppföljningar av beställningar

4. Verksamhetsuppföljning

Driftsredovisning per verksamhet (tkr)	Budget 2014	Utfall 2014	Budget-avvikelse	Utfall 2013
Kultur- och utbildningsnämnd	-850	-772	78	-864
Stab	-13 567	-12 498	1 069	-12 659
<i>Förskola</i>				
Öppen förskola	-1 225	-1 225	0	-1 207
Vårdnadsbidrag	-600	-531	69	-549
Pedagogisk omsorg	-13 491	-14 104	-613	-12 881
Förskola	-204 671	-203 630	1 041	-199 153
Stöd i förskola	-7 005	-6 163	842	-5 453
Övr likvärdighetsresurser 1)	-3 682	-3 667	15	-3 255
<i>Grundskola</i>				
Förskoleklass	-21 960	-21 125	835	-22 163
Grundskola år 1-9	-343 184	-348 650	-5 466	-334 083
Fritidshemsverksamhet	-58 964	-60 981	-2 017	-59 902
Stöd i grundskola, f-klass, fritidshem	-25 902	-26 917	-1 015	-25 884
Modersmål, Internationell klass	-5 970	-5 513	457	-4 960
Övr likvärdighetsresurser 2)	-13 490	-13 451	39	-9 619
<i>Särskola</i>			0	
Grundsärskola	-18 607	-18 721	-114	-17 790
Gymnasiesärskola	-12 400	-9 425	2 975	-10 268
<i>Gymnasium och vuxenutbildning</i>				
Gymnasieverk inkl stöd	-155 488	-151 581	3 907	-150 832
Modersmål gymnasiet	-545	-576	-31	-481
Grundläggande vuxenutbildning	-2 008	-1 317	691	-2 333
Gymnasial vuxenutbildning	-6 571	-8 789	-2 218	-6 139
Svenska för invandrare	-4 438	-4 114	324	-4 214
Särvox	-1 280	-1 280	0	-1 280
Totalt barn- och utbildning	-901 481	-901 760	-279	-872 444
Bidrag föreningsverksamhet	-2 620	-2 705	-85	-2 759
Allmän fritidsverksamhet	-1 435	-1 365	70	-1 013
Kulturverksamhet	-5 692	-5 777	-85	-5 710
Simhallar	-3 890	-3 873	17	-3 830
Sport- och friluft	-23 396	-23 421	-25	-23 626
Fritidsgårdar	-9 100	-9 101	-1	-8 921
Bibliotek	-11 500	-11 480	20	-10 799
Musikskola	-9 569	-10 110	-542	-9 586
Totalt kultur- och fritid	-67 202	-67 832	-631	-66 244
Verksamhetens nettokostnader	-983 100	-982 862	238	-952 211

4.1 Nämnd, ungdomsråd och stab

Kultur- och utbildningsnämndens ansvarsområden omfattar barnomsorg, utbildning samt kultur- och fritidsverksamhet. Nämnden tar fram riktlinjer, förslag till peng och resursfördelning, hanterar avgifter och ersättningar och följer upp mål och kvalitet. Även vissa myndighetsbeslut ligger inom nämndens ansvarsområde t ex beslut om vårdnadsbidrag och mottagande i särskola. Nämnden tillhandahåller system för kundval inom förskola, skola och musikskola.

Kultur- och utbildningsnämnden ansvarar vidare för bibliotek, beslut om bidrag till föreningar och beställer verksamhet inom sport, friluft och fritidsgårdar samt medverkar som arrangör av olika offentliga kulturevenemang.

Nämndens kostnader har uppgått till 772 tkr vilket är 78 tkr lägre än budget. Framst beror det på färre antal sammanträden än vad som budgeterats.

Kultur- och utbildningsförvaltningens stab består av 14,4 årsarbetare. Helårskostnaden var 12 498 tkr vilket är 1 mnkr lägre än budgeterad kostnad. Avvikelsen beror bl. a på sålda tjänster till produktionsförvaltningen av systemförvaltare för skolsystem, en pensionsavgång i september som ej ersatts, återvunna kundförluster, lägre kostnader för IT- konsulter och oförutsett än vad som budgeterats.

Kommunfullmäktiges inriktningsmål:

Invånarna ska uppleva en professionell service av hög kvalitet och ett gott bemötande i all kommunal service

Kultur- och utbildningsförvaltningens resultatmål:

Invånarna är nöjda med förvaltningens service och bemötande

Resultatmål för service och bemötande

Andel som får svar inom två arbetsdagar på enkel fråga via e – post	80%	95% ej uppnått
Andel som uppfattar att de fått ett gott bemötande när de via telefon ställt en enkel fråga	86%	95% ej uppnått

Källa: "Kommunens kvalitet i korthet." 2013 Enkätundersökning till medborgare. Någon särskild mätning för hur Kultur- och utbildningsförvaltningen uppfyller målen, har inte genomförts. Förvaltningen har dock inte fått några signaler om att servicenivån ska vara dålig.

Dialog och samverkan

Under våren 2014 har förvaltningen inbjudit till budgetdialogmöten med kommunala och fristående utförare. Dessa dialogmöten ger bl. a underlag för nämndens verksamhetsplan och förslag till resursfördelning.

Under 2014 har det också inbjudits till två utförarmöten för information och dialog.

Under året har samverkan med produktionsledningen och respektive nämnsordförande genomförts vid sex möten då man bl. a har diskuterat ansvarsfördelning.

Under året har utvecklingsrådet haft tre möten. Syftet har varit att diskutera utvecklingssatsningar med representanter från kommunala och fristående skolor.

Förvaltningen har även haft två samverkansmöten med socialförvaltningen.

Sakkunnig för elevstöd ingår också i en samverkansgrupp mellan kommun och landsting inom ramen för BUS överenskommelsen (barn i behov av stöd från kommunen och landstinget) i länet.

Under 2014 har lokalfrågor behandlats i regelbundna samverkansmöten med samhällsbyggnadsförvaltningen och ekonomienheten/fastighetsekonom.

Frågeställningarna har bl. a rört ansvarsfördelning, ärendegång vid behov av nybyggnation, lokalersättningsmodellen och finansiering för renovering och underhåll i både fristående och kommunala enheter. Det har konstaterats att fastighetsfrågor berör flera nämnder i kommunen och att ansvarsfördelningen behöver förtydligas.

Ett webbaserat verktyg för att jämföra förskolor och skolor har upphandlats. Syftet är att medborgare ska kunna jämföra resultat och kvalitet på enhetsnivå som ett stöd i val av förskola och skola.

Kultur- och utbildningsnämnden och Produktionsstyrelsen har efter skolinspektionens tillsyn våren 2014 påbörjat ett utvecklingsarbete inom området särskilt stöd som bl. a omfattar omorganisation av de kommunövergripande särskilda undervisningsgrupperna.

4.2 Förskoleverksamhet och vårdnadsbidrag

Enligt skollagen ska barn från och med ett års ålder erbjudas förskola. Förskolan ska stimulera barns utveckling och lärande samt erbjuda barnen en trygg omsorg.

Verksamheten ska utgå från en helhetssyn på barnets behov och utformas så att omsorg och lärande bildar en helhet, den ska också främja allsidiga kontakter och social gemenskap och förbereda barnen för fortsatt utbildning. Förskolans läroplan är styrande.

4.2.1 Öppen förskola

Uppdraget för öppna förskolan är att erbjuda barn en pedagogisk verksamhet i samarbete med de till barnen medföljande vuxna samtidigt som de ges möjlighet till social gemenskap. Det finns en beställning av två öppna förskolor i kommunen, Berga Öppna förskola centralt belägen i Åkersberga och en öppen förskola på Ljusterö.

Besöksstatistiken på Berga öppna förskola var i genomsnitt 39,9 besökare per dag och totalt 7423 besökare under 2014. Det är i stort sätt oförändrat mot 2013 då det var 40

besökare per dag som besökte Berga Öppna förskola. Förskolan har haft öppet fem dagar i veckan totalt 30 timmar vecka enligt beställningen. De har haft verksamhet som erbjuder lek och samvaro, skapande aktiviteter och sångsamlingar. En dag per vecka erbjuder de uteverksamhet på Domarudden, den dagen är väldigt uppskattad och välbesökt. De har samverkan med BVC och erbjuder föräldrautbildning i hjärt- och lungräddning/olycksfall. Öppna förskolan på Ljusterö har öppet en förmiddag per vecka mellan 9-12. Besöksstatistik är 11 personer per dag i snitt under 2014. Innehållet på Ljusterö är skapande, sångstunder och social samvaro.

Kostnad (tkr)

Öppen förskola	Budget 2014	Utfall 2014	Avvikelse	Utfall 2013
Öppna förskolan Berga	-1013	-1013	0	-996
Öppna förskolan lokal berga	-170	-170	0	-170
Öppna förskolan Ljusterö	-42	-42	0	-41
Nettokostnad	-1225	-1225	0	-1207
Besök per år	7 600	7 823		7 800
Kostnad per besök (kr)	-161	-157		-155

4.2.2 Vårnadsbidrag

Vårnadsbidrag kan ges till vårdnadshavare med barn som fyllt ett år, till och med den månad barnet fyller tre år. Bidraget är på 3 tkr per barn och kalendermånad och är skattefritt. Barnet får inte ha plats i kommunalt finansierad förskoleverksamhet. Under 2014 har 15 vårdnadsbidrag i genomsnitt per månad utbetalats. Kostnaden blev 531 tkr vilket är i stort sett samma som 2013.

Vårnadsbidrag	2014	2013	2012
Snitt per månad	15	15	20

4.2.3 Pedagogisk omsorg

Pedagogisk omsorg erbjuds som ett alternativ till förskola. Däremot skiljer sig uppdraget för pedagogisk omsorg jämfört med förskolan, för pedagogisk omsorg är läroplanen endast vägledande medan den för förskolorna är styrande. Enligt skollagen ska pedagogisk omsorg stimulera barns utveckling och utgå från en helhetssyn på barnet och barnets behov samt främja allsidiga kontakter och social gemenskap. I Österåker fanns 32 familjedaghem i fristående regi under 2014 Under höstterminen utfördes tillsyn över familjedaghemmen vilket resulterade i två anmärkningar.

180 barn i genomsnitt över året fanns i verksamheten, vilket var 13 fler barn än budgeterat och 11 fler än 2013. En plats kostade i genomsnitt 78 000 kr/barn och år. Se nedan tabell.

Antal och kostnad (tkr)

Pedagogisk omsorg	Budget	Utfall	Avvikelse	Utfall
Genomsnitt (jan-dec)	2014	2014		2013
Antal barn 1-2 år heltid	60	61	1	55
Antal barn 1-2 år deltid	15	9	-6	10
Antal barn 3-5 år heltid	85	98	13	95
Antal barn 3-5 år deltid	7	12	5	9
Totalt barn i pedagogisk omsorg	167	180	13	169
Nettokostnad	-13 491	-14 103	-612	-12 881
Nettokostnad/plats	-81	-78	2	-76
Intäkter - avgifter	1699	1951	252	1838
intäkter/barn	10,2	10,8	0,7	10,9

Resultat familjedaghem

Andel föräldrar i fristående i fristående familjedaghem jämfört med övriga kommuner som deltar i undersökningen

Frågor ur Kundundersökningen	Totalt i Kommunen 2014	Totalt i Kommunen 2013	Övriga kommuner	Övriga kommuner
			2014	2013
Mitt barn verkar trivas i familjedaghemmet	100	100	99	100
Mitt barn är trygg i familjedaghemmet	100	99	99	99
Det är arbetsro i barngruppen	87	94	93	95
Jag är nöjd med verksamheten i mitt barns familjedaghem	98	98	93	98
Jag kan rekommendera mitt barns familjedaghem	100	98	93	97

Källa Kundundersökningen 2014, Österåkers kommun

Källa Kundundersökningen 2014, Österåkers kommun

Analys:

Resultatet för pedagogisk omsorg/familjedaghem är väldigt goda. 100 % av föräldrarna anser att att **barnen trivs, är trygga** samt att de kan **rekommendera familjedaghemmen**. Där ligger dessutom resultaten högre än övriga deltagande kommuner. Precis som för förskolorna har föräldrarnas uppfattning om **arbetsro** i barngruppen försämrats sedan 2013. Familjedaghemmen kunde inte peka på vad som kan tänkas ligga bakom denna försämring, så det får tas i beaktande till 2015 års undersökning.

4.2.4 Förskola

Kultur- och utbildningsnämndens resultatmål för att uppnå det övergripande målet länets bästa skola är att skolorna och förskolorna i Österåker ska vara attraktiva val för elever, föräldrar och medarbetare. Förutom de kommunala målen följer nämnden även upp kvalitet och resultat utifrån målen i läroplan och skollag samt genom nyckeltal och kundundersökningen. Resultaten redovisas på webben för att ge underlag för jämförelser vid val av förskola. Uppföljningarna ligger också till grund för nämndens särskilda satsningar och förslag till resursfördelning. Tabellen nedan visar måluppfyllelsen för förskolan.

Målnamn	Nyttige	Mål	Resultat
Val av förskola inom kommunen *	99%	99%	Uppnått
Föräldrar är nöjda med förskolan**	91%	92%	Ej uppnått

*Extens per juni 2014

** Kundundersökning föräldrar 2014

Antal

Förskola Genomsnitt (jan-dec)	Budget 2014	Utfall 2014	Avvikelse	Utfall 2013
Antal barn 1-2 år heltid	627	633	6	660
Antal barn 1-2 år deltid	111	81	-31	82
Antal barn 3-5 år heltid	1352	1365	13	1368
Antal barn 3-5 år deltid	189	198	9	172,5
Totalt barn i förskola	2 279	2 276	-3	2 282
Andel deltidsbarn	13%	12,2%	-1%	11,2%

2 276 barn i genomsnitt över året gick i förskola, vilket var 6 färre än förra året.

Andelen deltidsbarn fortsätter att öka från 11,2 % under 2013 till 12,2 %. Vilket troligtvis beror på reformen med ökad tid för föräldralediga till 30 timmar per vecka.

Kostnader (tkr)

Förskola	Budget	Utfall	Avvikelse	Utfall
Tkr	2014	2014		2013
Nettokostnad -peng tkr	-207 220	-206 030	1 190	-201965
Lokaler	-27 866	-27 474	392	-27 263
Intäkter - avgifter	24 890	24 451	-439	24 726
Intäkter moms-komp mm	5 600	5 509	-91	5 441
Extra medel it-utrustning,mtrl	-	-	0	-2 608
Kundundersökning	-75	-47	28	-92
Nettokostnad peng och lokal	-204 671	-203 591	1080	-201761
Nettokostnad/barn inkl likv. förskola	-91	-91		-90

Nettokostnaden blev 1 mnkr lägre än budgeterat pga att antalet per pengnivå blev annorlunda än budgeterade volymer ex färre 1-2 åring deltid. I Budget beräknas heltidersättning för 365 dagar. Verksamheterna får ersättning från den dag ett barn börjar på förskolan vilket inte alltid blir hela månader. En plats kostade i genomsnitt 91 000 kr/barn och år.

Förskola	Budget	Utfall	Utfall
Andel i kommunen	2014	2014	2013
Kommunal regi i kommunen	62%	63%	62%
Enskild regi i kommunen	37%	36%	37%
Kommunala utanför kommunen	0%	0%	0%
Enskild regi utanför kommunen	1%	1%	1%
Andel i kommunen	100%	100%	100%

Tabellen ovan visar andel i kommunal och enskild regi jämfört med budget och föregående år. Kommunala förskolor har ökat sin andel med 1% under 2014.

4.2.5 Lokaler i förskola

Kultur- och utbildningsnämndens lokalförsörjningsprognos ger underlag för planering av lokaltillgång efter efterfrågan samt uppmärksammar behov av anpassningar ur ekonomiskt perspektiv. Lokalkapaciteten för förskolan i kommunen 2014 visade sig vara i balans gällande kapacitet och efterfrågan. I kommunen tillämpas faktisk lokalersättning men med maxtak vid 2098 kr/kvm/år för 2014 för årshyran. När en fristående förskola startar eller utvidgar verksamheten gäller även begränsning på högst 8,5 kvm /barn.

Tabellen nedan visar att lokalkostnader för 2014 var 27,5 mnkr vilket är i stort sett samma som 2013. Detta är dock en preliminär kostnad för fristående då avstämning av lokalersättning sker påföljande år. Lokalkostnader per förskola, se bilaga 1.

Förskola	Budget	Utfall	Avvikelse	Utfall
Lokalkostnader Tkr	2014	2014		2013
Kommunala utförare i Österåker	-15 622	-15 343	279	-15 461
Enskilda utförare i Österåker	-12 244	-12 131	113	-11 802
Totalt	-27 866	-27 474	392	-27 263

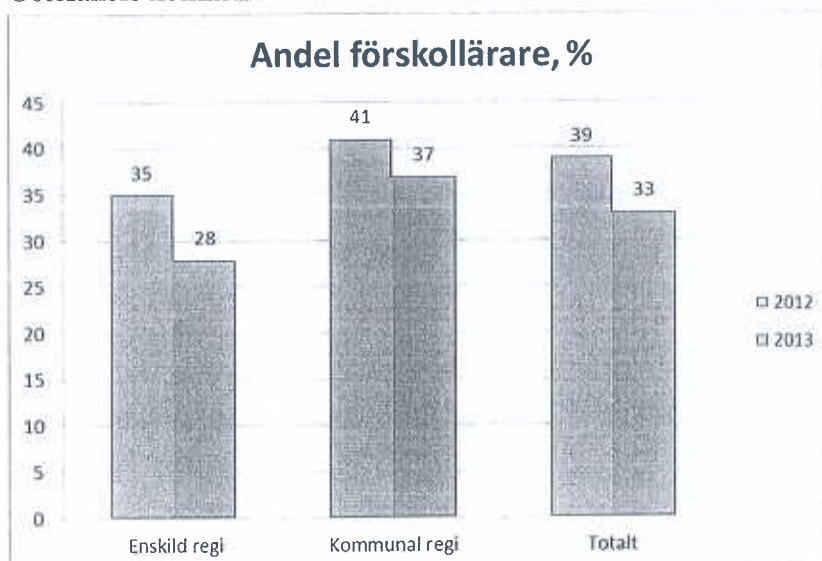
Uppföljning och utvärdering i förskola

Nyckeltal

Varje år per 15/10 samlar SCB in statistik avseende nyckeltal som andel förskollärare, barn per årsarbetare m.m. 2014 genomförde SCB en förändring både avseende rutiner för inhämtande av material men även kring den statistik som efterfrågades.

Fram till 2014 har sakkunnig förskola varit den ansvariga i kommunen för att samla in och rapportera till SCB, från och med 2014 vänder sig SCB till respektive huvudman som ansvarig för rapporteringen samt att det material man tidigare velat ha in har varit ett bearbetat material där kommunen stått för att sammanställa alla enheters resultat och skicka en samlad bild till SCB. Numera rapporterar enheterna in själva samt per individnivå, sen tar SCB hand om sammanställningen och skapar ett resultat som i mars kommer publiceras och bli allmän kändedom. Den förändringen hos SCB betyder att det skrivande stund inte finns ett resultat att ta del av förrän i mars, då däremot kommer det presenteras en sammanställd rapport till Skolnämnden över resultaten, både fristående och kommunala men också i förhållande till länet.

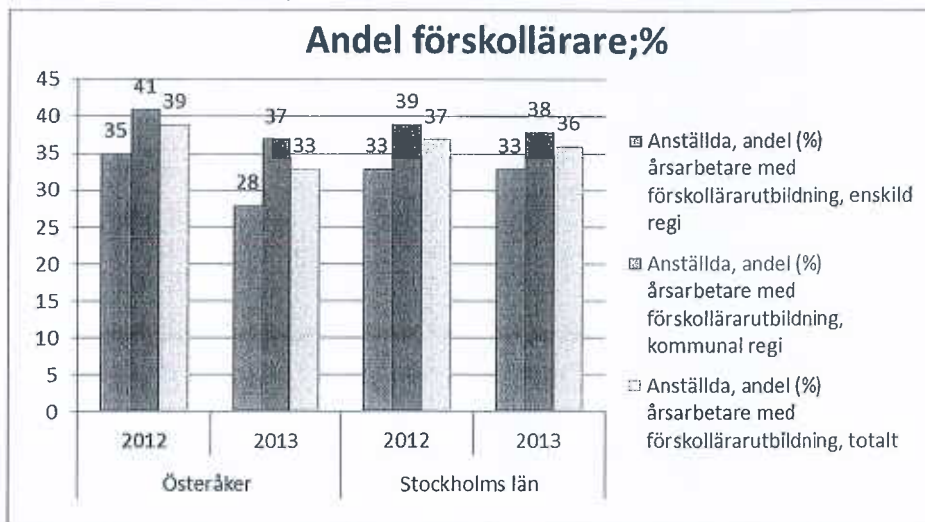
Österåkers kommun



Källa: Skolverket mars 2014, avseende SCB per 15/10 2013

Andelen förskollärare har sjunkit med 6 % från 2012 totalt för både fristående och kommunala förskolor, de fristående har minskat med hela 7 %. De kommunala har minskat med 4 %. Resultatet är att de kommunala förskolorna har en större andel förskollärare jämfört med de fristående.

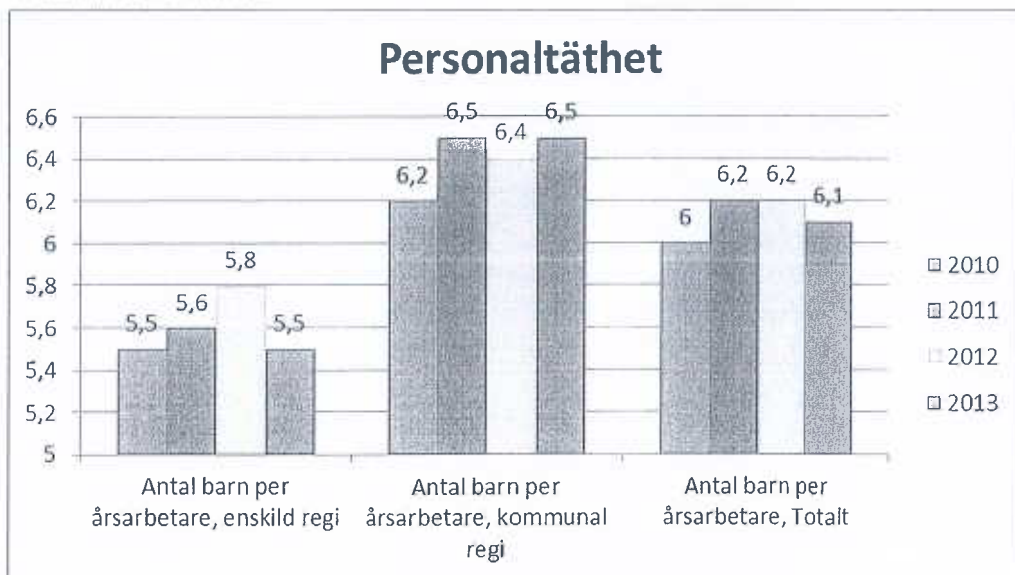
Österåkers kommun jämfört med länet



Källa: Skolverket mars 2014, avseende SCB per 15/10 2013

2012 hade Österåker en högre andel förskollärare än länet men från och med 2013 är resultatet 3 % under länet.

Österåkers kommun

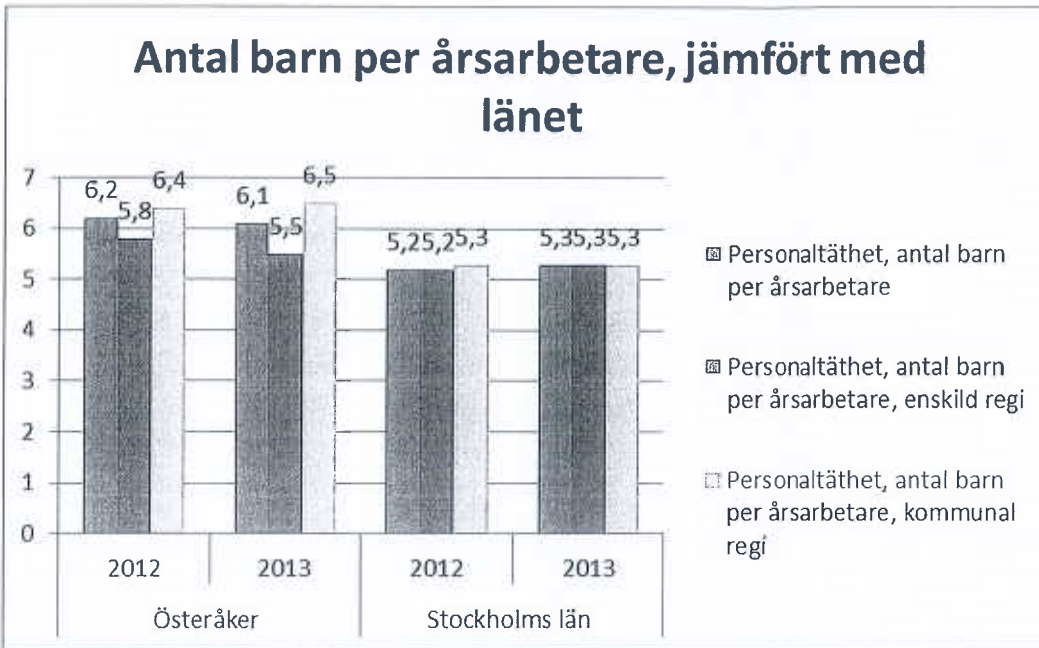


Källa: Skolverket mars 2014, avseende SCB per 15/10 2013

Personaltätheten har minskat något från 2012 till 2013 om vi ser till det totala resultatet för både enskilda och kommunala förskolor.

Nyckeltalen visar en markant skillnad mellan fristående och kommunala, de enskilda har minskat barn per årsarbetare från 5,8 % till 5,5 % däremot har de kommunala ökat antal barn per årsarbetare, vilket ger en försämrad personaltätet. De kommunala har ökat antal barn per årsarbetare från 6,4 till 6,5.

Österåkers kommun jämfört med länet



Källa: Skolverket mars 2014, avseende SCB per 15/10 2013

Antal barn per årsarbetare har ökat något på totalen i Österåker och 2013 har vi 6,1 barn per årsarbetare jämfört med länet som har 5,3 barn per årsarbetare. Resultatet visar också att Österåker har en större skillnad mellan fristående och kommunala jämfört med länet som har ett jämnare resultat.

Kundundersökning

Kundundersökning för föräldrar i förskola och pedagogisk omsorg har genomförts våren 2014. Kundundersökningen avser både fristående och kommunala förskolor i kommunen och görs sedan 2009 i samverkan med nio andra kommuner i länet. Resultaten har presenterats på webben och för nämnden i form av en rapport. Syftet med kundundersökningen är flera, bland annat att ge medborgarna insyn i verksamheterna, göra föräldrarna delaktiga i verksamheterna, stöd i val av förskola samt vara ett stöd i förskolornas eget utvecklingsarbete. I kundundersökningen för 2013 och 2014 har samverkansgruppen för förskoleföräldrar tagit fram två kommunspecifika frågor.

Under 2014 har också ett jämförarverktyg införts på webben, ett utvalt antal frågor presenteras i ett jämförarverktyg som information till föräldrar och andra medborgare.

Resultat förskola

Andel föräldrar i fristående och kommunala förskolor jämför med övriga kommuner som deltar i undersökningen

Frågor ur kundundersökning	Totalt i kommunen	Totalt i kommunen	Övriga kommuner	Övriga kommuner
	2014	2013	2014	2013
Mitt barn verkar trivas i förskolan	98	97	98	98
Mitt barn är trygg i förskolan	95	95	96	95
Det är arbetsro i barngruppen	67	68	75	75
Jag är nöjd med verksamheten i mitt barns förskola	91	90	90	93
Jag kan rekommendera mitt barns förskola	91	90	89	92

Källa: Kundundersökning 2014, Österåkers kommun

Analys:

Vi ser att i de flesta frågor som rör trygghet och trivsel, kan rekommendera har resultaten förbättrats 2014 jämfört med 2013. Det är fler föräldrar som kan **rekommendera sitt barns förskola**, är **nöjda med verksamheten** samt att **barnen verkar trivas** i förskolan jämfört med tidigare. Föräldrarnas upplevelse av detta har förbättrats. Även i jämförelse med andra kommuner som deltagit i undersökningen, står Österåker sig bra när det gäller att **rekommendera sin förskola**, **vara nöjd med förskolan** ligger Österåker över genomsnittet för de deltagande kommunerna, när det gäller **mitt barn verkar trivas** samt att **mitt barn är tryggt** har också höga och bra resultat jämfört med andra deltagande kommuner.

En fråga som sticker ut är den om **arbetsro i barngruppen** och där försämras resultatet 2014 jämfört med 2013. I dialog med verksamheterna beror resultatet på personalomsättning men också stora barngrupper. Det är också något som samverkansgruppen för föräldrar lyfter.

Uppföljning av kostpolicyn förskola

För att få svar på hur förskolorna följer kostpolicyn upprättades en enkät. Eftersom förskolorna i kommunen antingen har en anställd kock som lagar maten direkt på förskolan eller köper mat från måltidsenheten i kommunen, skickades enkäten till antingen förskolechef eller måltidsenheten, se tabell enligt nedan.

Krav enligt kostpolicyn	Förskolechefs yttrande	Måltidsenhetens yttrande
Specialkost ska tillhandahållas av medicinska, etiska och religiösa skäl.	100 % svarat ja	ja
Ca 70 % av det dagliga energi och näringsintaget ska serveras under en heldag i förskolan.	100 % svarat ja	ja
Vid utflykter ska maten innehålla samma näringsinnehåll som mellanmån/lunch under ordinarie vistelse.	100 % svarat ja	ja
Nötter, mandel, sesamfrön och jordnötter får aldrig ingå i den mat som serveras.	100 % svarat att de inte serverar detta	följs
Andelen ekologisk mat ska utgöra 20 % år 2015. I möjligaste mån ska maten vara närproducerad. Hur stor andel av den mat ni serverar är ekologisk?	*Tre förskolor svarar att de bara kommer upp till 10 %,	Fram till juni 2014 18 % ekologiska inköp, från juni 2014 ökades andelen ekologiskt inköp pga. ny upphandling
Lagstadgade krav på livsmedelssäkerhet ska följas.	100 % svarat att de följer	ja
Svenska näringsrekommendationer (SNR 2005) samt de nationella riktlinjerna "Bra mat i förskolan" (2007) ska följas	100 % svarat att de följer	ja
En god arbetsmiljö för kökspersonalen ska eftersträvas (ev. föreläggande, anmärkningar ang. arbetsmiljö)	100 % svarat att det följs, inga anmärkningar	ja
Maten ska tillagas så nära serveringstillfället som möjligt	100 % svarat ja eftersom de lagar på plats	Ja, efter gällande lagstiftning
Köket ska vara ändamålsenligt utformat (ev. anmärkningar, föreläggande från miljö och hälsa)	100 % svarat att det är ändamålsenligt utformat, inga förelägganden.	ja

*Två förskolor som inte når upp till 20 % ekologisk mat.

Enligt de svar förvaltningen fått in ser vi att förskolorna följer kostpolicyn, tre förskolor når 2014 inte upp till 20 % ekologisk mat men målet är enligt kostpolicyn att det ska vara uppnått först 2015.

Tillsyn

Under höstterminen 2014 har regelbunden tillsyn genomförts av pedagogisk omsorg i fristående regi. I Österåker finns 32 familjedaghem indelade i fem olika områden. Inför tillsynen skickades en inläga till alla familjedaghem med frågor för utförarna att fylla i och skicka tillbaka till mig. Den tillsammans med F-Skattsedel, utdrag ur belastningsregistret samt en utvärdering av verksamheten var utgångsläget för tillsynsmötet. Tillsynsmöten utfördes på två hälften av familjedaghemmen träffade jag på Alla-huset för ett gemensamt möte områdesvis. Hälften av verksamheterna fick ett besök i sitt familjedaghem, den förra tillsynen som skedde för två år sen gick till på samma sätt. Överlag följer familjedaghemmen skollagen, och förskolans läroplan finns med som vägledning i de flesta enhet. Totalt var det två familjedaghem som fick anmärkningar kring sitt systematiska kvalitetsarbete.

Tillsyn kan också ske på förekommen anledning men under 2014 har inga sådana sanktioner utförts.

Samverkansgrupp med föräldrar

Under året har tre samrådsmöten ägt rum. Inbjudna var föräldrar med barn i både fristående och kommunala förskolor. Från kommunen har Kultur- och utbildningsnämndens ordförande, sakkunnig förskola samt verksamhetschefen för de kommunala förskolorna deltagit. Syftet har varit att föra en dialog med föräldrar till barn i förskolan.

Utförarmöten

Kultur- och utbildningsförvaltningen har bjudit in utförare till tre utförarmöten under året för information om nya förslag, nya beslut, aktuella nämndsärenden och extern information.

Jämförarverktyg på webben

Under 2014 upphandlades ett webbverktyg där medborgarna kan jämföra olika förskolor och grundskolor med varandra. Kultur- och utbildningsförvaltningen har valt ut ett antal nyckeltal samt några frågor ur kundundersökningen för att medborgare ska få sig en bild av olika enheter i kommunen.

4.2.6 Särskilt stöd i förskola

I budget för särskilt stöd i förskola inom Kultur- och utbildningsnämnden ingår tilläggsbelopp och språkförskola. Huvuddelen av resurserna för särskilt stöd ligger i grundpengen. En budget för tilläggsbelopp/extra bidrag vid omfattande funktionsnedsättningar och extraordinära åtgärder finns inom Kultur- och utbildningsnämnden. Budgeterade kostnader är 7,9 mnkr. En intäkt från landstinget med 0,9 mnkr ger en nettobudget på 7 mnkr. Se tabell nedan.

Tilläggsbelopp

Enligt skollagen ska kommunen i vissa fall ge bidrag till fristående förskolor i form av tilläggsbelopp för särskilt stöd. Extra bidrag för särskilt stöd kan även sökas av kommunala förskolor enligt samma kriterier. Tilläggsbeloppet avser endast extraordinära stödbehov. Detta innebär att i stort sett alla behov av särskilt stöd ska tillgodoses inom barnomsorgspengen. Fristående förskolor kan överklaga beslut om tilläggsbelopp hos allmän förvaltningsdomstol.

Utfallet för tilläggsbelopp för förskola 2014 är 5,4 mnkr jämfört med 4,8 mnkr 2013. 3 barn har gått i specialförskolor utanför kommunen och 45 tilläggsbelopp/extra bidrag har beviljats under vårterminen. Motsvarande siffror under höstterminen är och 5 barn som gått i specialförskola utanför kommunen samt 44 beviljade tilläggsbelopp/extra bidrag.

Språkförskolan

Språkförskolan är en av avdelningarna på Färglådans kommunala förskola.

Språkförskolan är anslagsfinansierad. Kultur- och utbildningsnämnden beställer verksamheten som drivs av den kommunala produktionen. Syftet med verksamheten är att ge barn med grav språkstörning stöd i sin språkutveckling och kontinuerlig behandling av logoped. Kommunen har tecknat avtal med Stockholms läns landsting om språkförskola för åtta barn med tre pedagoger och en logoped. Landstinget delfinansierar verksamheten med 926 tkr. Anslag till verksamheten är 1,65 mnkr per år utöver grundpeng.

Antal

Stöd i förskola och familjedag	Budget 2014	Utfall 2014	Avvikelse	Utfall 2013
Tilläggsbelopp/stöd ordinarie verk	-	44	-	38
Tilläggsbelopp i specialförskolor	6	4	-2	2
Språkförskola Penseln	8	8	0	8
Totalt antal	-	56	-	48

Kostnader (tkr)

Stöd i förskola och familjedaghem	Budget 2014	Utfall 2014	Avvikelse	Utfall 2013
Tilläggsbelopp i ordinarie verksamhet	-4 407	-4 622	-215	-4 468
Tilläggsbelopp i specialförskolor	-1840	-808	1032	-316
Språkförskola	-1658	-1658	0	-1576
Bidrag fr landsting	900	926	26	907
Total nettokostnad	-7 005	-6 162	843	-5 453

4.2.7 Beställning av omsorg under tid då förskola eller fritidshem inte erbjuds

I juni 2014 fick Produktionsstyrelsen en beställning avseende omsorg under tid då förskola eller fritidshem inte erbjuds. Uppdraget innebär omsorg till barn där föräldrar har arbetstider under kvällar, helger och nätter. Omsorgen erbjuds barn från 1år till och med vårterminen det år barnet fyller 13, och en kommunalt anställd personal kommer till hemmet. Vid utformningen av denna nya tjänst har ett nära samarbete med Produktionsförvaltningen skett och en tydlig ansvarsfördelning mellan beställare och utförare har utformats.

För att få denna omsorg måste föräldern/föräldrarna ha ett varaktigt omsorgsbehov av minst 20 timmar per månad och antalet beviljade timmar är max 42 timmar per månad. Vid gemensam vårdnad ska båda föräldrarna ha obekväm arbetstid, och hänsyn tas till deras respektive arbetsschema. Ansökan om denna omsorg var möjlig från 1 september. Under hösten inkom 5 ansökningar varav 2 beviljades bifall. Insatsen börjar från januari 2015.

4.2.8 Övriga likvärdighetsresurser i förskola

Kostnader (tkr)

Förskola likvärdighetsresurser Tkr	Budget 2014	Utfall 2014	Avvikelse	Utfall 2013
Socioekonomisk viktning	-1100	-1100	0	-681
Skärgårdsstöd Ingmarsö/Ljusterö	-782	-819	-37	-913
Kvalitetssäkring(metodverkstan mm)	-1080	-986	94	-998
Språkverkstan	-720	-762	-42	-663
Nettokostnad totalt förskola	-3 682	-3 667	15	-3 255

Totalt fanns 2014 en budget med 3,7 mnkr som fördelades på olika sätt för att öka likvärdigheten inom förskolan.

Socioekonomisk viktning

Under 2014 fördelades 1,1 Mkr. I socioekonomisk viktning till förskolorna i kommunen. Fördelningen till förskolan utgick utifrån placerade barn födda utomlands med båda föräldrarna födda utomlands. Detta innebär att tre förskolor i kommunen fått ta del av medlen under 2014.

Enhet	Antal elever/barn per enhet					
	Totalt	Elever födda utomlands med båda föräldrarna födda utomlands	Andel utländsk bakgrund av barnen i förskolan	Fördelning till 3 förskolor utifrån elever födda utomlands med båda föräldrarna födda utomlands	Fördelning 2014 (kr)	Utbet/ månad
Färglådan	63	4	37%	20%	220 000	18 333
Luna förskola	62	8	37%	40%	440 000	36 667
Kunskapskryssarens Förskola Berga	55	8	51%	40%	440 000	36 667
	180	20			1 100 000	91 667

Inför uppföljning av den socioekonomiska viktningen skickades frågor ut för att ta reda på behov, vad pengarna använts till samt effekter av viktningen. Nedan följer frågorna för uppföljning samt svar från de berörda förskolorna.

Vilka utmaningar och behov har förskolorna?

Ofta behövs tolk för dialog och informationsutbyte när exempelvis asylsökande familjer önskar förskoleplats. Förskolan får Även vid inskolning av barnet använda tolk, trygga föräldrar som vet vad som händer ger större chans till trygga barn

Många frågor från föräldrar hamnar hos förskolan eftersom det saknas samarbete med andra instanser i kommunen, exempelvis BVC, SFI osv. det ställer också krav på administration och tid.

Översättningar av dokument och annan viktig information som alla föräldrar har rätt till ger också ökade kostnader.

Vilka insatser behöver förskolan?

En högre personaltäthet. hög andel förskollärare och gärna flerspråkiga, anlita tolkar, översätta dokument, handledning, fortbildning, samverkan med andra myndigheter.

Utveckla arbetet med IKT eftersom det finns mycket hjälpmedel att använda vid flerspråkighet.

Vilka av de önskvärda insatserna har prioriterats inom givna ekonomiska ramar?

Handledning, tolkar, ökad förskollärartäthet, utrymme för vikarier vid behov, fortbildning.

Vilka effekter har uppnåtts?

I de barngrupper med en högre andel förskollärare sker verksamheten på en högre ”lägstanivå” kring bland annat språkutveckling. Att använda tolkar ger en bättre kommunikation vilket underlättar för alla parter. Satsning på miljö och material samt det interkulturella förhållningssättet gynnat barn med annat modersmål.

Skärgårdsstöd till förskolor

Ljusterö förskola har fått 192 tkr till verksamheten enligt beslut i KS (§127 2005).
Ingmarsö förskola får bidrag enligt KS (§114 2005). Bidraget justerats efter avstämning av antalet barn i verksamheten, Bidraget blev 666 tkr för 2014

Kvalitetssäkringsmedel i förskola, fritidshem och pedagogisk omsorg

De utvecklingsmedel som finns för förskola och pedagogisk omsorg kommer från de kvalitetssäkringsmedel som kommunen får som kompensation för maxtaxan. Av den totala summan som kvalitetssäkringsmedlen består av går 75 % ut som en förstärkning av verksamhetspengen till förskola och fritidshem. Till utvecklingsinsatser finns 25 % vilket motsvarar 1 Mkr till utveckling av personal inom förskola, pedagogisk omsorg och fritidshem.

Under 2014 har en rad olika föreläsningar och aktiviteter ägt rum, flertalet av dessa bygger på krav på åtgärder efter skolinspektionens regelbundna tillsyn som ägde rum under våren, bland annat har aktiviteter skett kring interkulturellt förhållningssätt och modersmål i förskola och systematiskt kvalitetsarbete.

- Föreläsningar som exempelvis Johan Steinberg om ledarskap, Stefan Hyttfors om framtidforskning som vänt sig både till personal inom förskola, grundskola samt fritidshem.
- Föreläsning kring det pedagogiska uppdraget för pedagogisk omsorg via lärarfortbildning
- En dag om inkludering med föreläsning av bland annat forskaren Bengt Persson
- Föreläsningsserie kring modersmålsstöd i förskola via Skolverket.
- Metodverkstan har haft verkstan öppen och bemannad för personal och barngrupper i förskola och pedagogisk omsorg under förmiddagarna, där man arbetat med återbruk, lera samt andra estetiska uttryckssätt kopplat till pedagogisk dokumentation.
- Språkprojekt tillsammans med biblioteket där språkambassadörer läst sagor på olika modersmål samt svenska för barn i förskola, förskoleklass och pedagogisk omsorg. Projektet fortsätter under vt-15.
- Mattehandledare som drivit nätverk för förskolepersonal under vt-14
- Nätverk kring systematiskt kvalitetsarbete
- Föreläsning kring systematiskt kvalitetsarbete av Anna- Karin Söderström
- iPad nätverk under vårterminen 2014

Projekt Språkverkstan

Projekt Språkverkstan startade i mars 2013 och avslutades i december 2014. I december 2014 tog Kultur- och utbildningsnämnden beslut om att permanenta verksamheten Språkverkstan. Syftet med Språkverkstan är att erbjuda personal handledning och konsultation kring barn med kommunikation – samspels- och språksvårigheter samt modersmålsstöd. Syftet är också att erbjuda fortbildningsinsatser inom området, utlåning av språkstimulerande material, skapa nätverk, erbjuda en mötesplats för kommunikation och språk samt visa exempel på hur verksamheterna kan bygga upp en språkstimulerande miljö. En specialpedagog är anställd på heltid och verksamheten vänder sig till förskola, förskoleklass och pedagogisk omsorg i både fristående och kommunal regi.

Under 2014 beviljades förvaltningen av projektpengar från Specialpedagogiska skolmyndigheten, SPSM vilket resulterade i att Språkverkstans uppdrag kunde utökas genom att anställa ytterligare en specialpedagog under 2014. Så under 2014 har två specialpedagoger arbetat mot enheterna.

Aktiviteter i Språkverkstan under 2014

- Handledning och konsultation till personal i verksamheterna
- Utlåning av pedagogiskt material och kompensatoriska hjälpmedel.
- TAKK-kurs (tecken som alternativ kompletterande kommunikation) har genomförts
- Samarbete med kulturenheten kring en gemensam satsning kring EQ arbete.
- Föreläsningar ”Barn som utmanar”
- Nätverk kring ”Flerspråkighet”, ”Barn som utmanar” samt ”Språkutvecklande arbetssätt”

4.3 Förskoleklass, grundskola, och fritidshem

Kultur – och utbildningsnämndens huvudsakliga uppdrag är att finansiera, följa upp och informera om verksamheterna inom nämndens område.

Verksamheterna finansieras med en peng per elev. Pengbeloppen fastställs årligen av Kommunfullmäktige. Pengen är lika oavsett driftsform. Huvudelen av resurserna (ca 90%) ligger i peng. Utanför peng ligger lokaler och särskilda satsningar för att stödja verksamheternas utveckling mot ökad måluppfyllelse. En del av resurserna viktas också utifrån socioekonomiska faktorer för att ge mer likvärdiga villkor mellan enheterna. Sambandet mellan resurser (peng och satsningar) och effekt (måluppfyllelse, t ex betygsresultat) är komplext. I de uppföljningar som Kultur – och utbildningsnämnden gör går det inte att se något entydigt samband mellan insatta resurser och resultat över åren. Se bilaga. Kunskap om vilka åtgärder som enligt forskningen har effekt på måluppfyllelsen finns och lyfts fram i nämndens verksamhetsplaner och mål. Hur resurserna nyttjas i verksamheten, t ex personalens kompetens, utformning av elevstöd, gruppindelning och andra verksamhetsfrågor som påverkar måluppfyllelsen, beslutas av rektor som med stöd av skollagen ansvarar för enhetens inre organisation. Det systematiska kvalitetsarbetet med analyser på enhetsnivå är därför en nyckel till större kunskap om dessa samband och utvecklingsbehov.

4.3.1 Förskoleklass

Syftet med förskoleklassen är att förbereda barnet för skolstarten. Verksamheten är inte obligatorisk. Förskoleklass erbjuds från och med höstterminen det år barnet fyller sex år och omfattar vanligen ca tre timmar per dag under grundskolans terminer. Före och efter skoltid och på lov erbjuds fritidshem för de som har behov av det. Förskoleklassen är avgiftsfri, men om barnet deltar i fritidshem så gäller särskild taxa. Nettokostnaden blev 0,8 mnkr lägre än budgeterat och beror främst på 24 färre elever.

En plats kostade i genomsnitt 38 000 kr/barn och år. Se nedan tabell

Antal och kostnader (tkr)

Förskoleklass	Budget	Utfall	Avvikelse	Utfall
Genomsnitt (jan-dec)	2014	2014		2013
Elever i Förskoleklass	580	556	-24	598
Nettokostnad -peng	-19 358	-18 563	795	-19 560
Lokaler	-2 602	-2 562	40	-2 603
Nettokostnad	-21960	-21125	835	-22 163
Nettokostnad/elev	-38	-38	0	-37

4.3.2 Grundskola

Grundskolan omfattar nio årskurser. Skolplikt gäller från och med höstterminen det år barnet fyller sju år. Inom kommunen finns fjorton kommunala och sex fristående skolor. Produktionsstyrelsen är huvudman för de kommunala skolorna och har ansvar för att

skolpliktiga elever får en skolplacering i en kommunal skola om de inte har valt en annan godkänd skola. Vårdnadshavare har rätt att välja skola inom eller utanför kommunen och skolpengen följer med eleven till den skola där eleven tas emot. Fristående skolor får tillstånd att driva skola och fritidshem genom Skolinspektionen. Skolinspektionen har också tillsynsansvar över både kommunala och fristående skolor. Antalet elever blev 58 fler totalt än budgeterat och var 132 fler än förra året

Antal

Grundskola	Budget	Utfall	Avvikelse	Utfall
Genomsnitt (Jan-dec)	2014	2014		2013
Elever i grundskola år 1-3	1859	1861	2	1871
Elever i grundskola år 4-5	113	1238	125	1156
Elever i grundskola år 6-9	2 144	2 075	-70	2 015
Totalt 1-9	5 116	5 174	58	5 042

Kostnader (tkr)

Grundskola	Budget	Utfall	Avvikelse	Utfall
	2014	2014		2013
Nettokostnad -peng	-293 548	-298 658	-5 110	-275 266
Lokaler	-53 905	-54 138	-233	-52 327
Intäkter momscomp	6 660	7 100	440	6 678
Intäkter övrigt	630	0	-630	194
Extra medel till läromedel, utrustn.	-	-	0	-13 140
Övrigt	-32	35	67	-47
Nettokostnad grundskola	-340 195	-345 661	-5 466	-334 278
Nettokostnad ink likvärdighetsresurs	-353 685	-359 111	-5 426	-343 897
Nettokostnad/elev 1-9	-69,1	-69,4		-68,2

Kostnaden blev 5,4 mnkr högre och förutom 58 fler elever ökade kostnaden även pga att 124 fler elever gick i skolor utanför kommunen jämfört med budgeterat vilket innebar högre kostnad med 1,9 mnkr då kostnaden för lokalpeng tillkommer. Budgeterade övriga intäkter på 0,6 mnkr bestod av intäkter för sålda platser till andra kommuner som skolor i kommunen får avdrag med. Det har under 2014 bokförts som minskade kostnader med 0,5 mnkr för lokaler istället för intäkt. En plats i grundskolan kostade i genomsnitt 69 400 kr/barn och år.

Val av skola

Källa: Extens

	Andel åk 1-6	Andel åk 7-9	Antal förändring från 2013/14
Kommunal skola inom kommunen	74%	53%	-16
Fristående skola inom kommunen	19%	21%	117
Totalt inom kommunen	92%	74%	

Kultur – och utbildningsnämndens resultatmål att skolorna i kommunen ska vara attraktiva val, följs bland annat upp genom statistik över skolplacering. Målet för 2014 var att 95 % i åk 1- 6 och 79 % i åk 7 – 9 skulle välja skola inom kommunen. Målet är inte uppnått. Andelen elever totalt i åk 1 – 9 som valt skolor utanför kommunen har legat stabilt på 10 – 11 % de senaste åren. Det har inte heller skett någon förändring inför läsåret 2014/15. En förskjutning har däremot skett från kommunala till fristående skolor, både inom och utanför kommunen. En förklaring är att utbudet av fristående utförare och platser i de etablerade fristående skolorna har ökat.

Betygsresultaten utgör ytterligare indikatorer på hur kommunen ligger till i förhållande till målet länets bästa skola. Enligt skollagen är målet att alla elever minst ska nå kunskapsresultaten i alla ämnen och vara behöriga till gymnasieskolan. Slutbetyget i åk 9 2014 har förbättrats jämfört med förra läsåret, men når inte upp till genomsnittet i länet och därmed inte heller till målnivån. Även det genomsnittliga meritvärdet har ökat i kommunen jämfört med 2013. Målet var ett meritvärde på 216 och det har uppnåtts. Resultatet ligger dock under länets. Den kommun som har genomgående högst resultat är Danderyd där 92,9 procent av eleverna uppnådde kunskapskraven i alla ämnen i åk 9 och det genomsnittliga meritvärdet var 244,8.

Slutbetyg åk 9, andel som uppnått kunskapskraven i alla ämnen, samtliga huvudmän

Källa: Siris

	2013/14	2014/15	2015/16	2016/17	2017/18
Österåker	76,7	71,6	77,8	76,6	78,4
Länet	79,5	78	78,2	78,6	77,4
Riket	77,4	77	77,4	77,3	76,6

Genomsnittligt meritvärde åk 9, samtliga huvudmän

Källa: Siris

	2011	2012	2013	2014	2015
Österåker	216,7	204,2	213,2	213,4	212,5
Länet	226	222,3	222,5	221,9	219,1
Riket	214,8	213,1	211,4	210,6	208,8

På Österåkers kommuns hemsida/ barn och utbildning finns ett jämföraverktyg för jämförelser mellan kommunens skolor på enhetsnivå. Andelen elever som nått kunskapskraven i alla ämnen i åk 9 varierar mellan 95,7 och 58,3 procent, vilket visar att det finns brister i likvärdigheten mellan enheterna i kommunen.

Andelen elever som inte nått målen i två eller fler ämnen har ökat något jämfört med föregående läsår och ligger över snittet i länet och ligger nu på 16,9 procent. Här överväger andelen pojkar. De särskilda satsningarna på t ex höjd skolpeng, ökning av viktade medel och ökad budget för särskilda stödåtgärder, syftar bland annat till att öka likvärdigheten i skolorna och att öka andelen elever som går ut grundskolan med godkända betyg.

Sammantaget visar betygsindikatorerna att kommunen ligger under resultatet i länet och att likvärdigheten inte har förbättrats, trots att resultaten generellt har ökat något 2014.

Personal och elever i grundskola

källa: Skolverket, Siris, avser april valt år

	Utbildad personal		Vårdnadshalt		Specialpedagogisk kompetens	
	2013	2014	2013	2014	2013	2014
Kommunen totalt	81,1	80,7	4,2	3,2	14,1	14
Kommunala	82,3	83,5	4,7	3,2	13,8	13,8
Fristående	74,9	69,4	15,5	14,5
Länet	79,7	80	4,4	4,2	13,1	13,5

Som helhet ligger Österåkers kommun under rikssnittet gällande både utbildad personal och lärartäthet. De kommunala skolorna har en större andel utbildad personal och även något högre lärartäthet än de fristående skolorna. Fristående skolor har totalt sett något fler elever per lärare än de kommunala. Tillgång till specialpedagogisk kompetens är ett krav i skollagen men är en brist i flera enheter inom kommunen. Skolinspektionen har i

sin tillsyn konstaterat att tillgången till specialpedagogisk kompetens och även till studie – och yrkesvägledning behöver åtgärdas på flera enheter.

I bilaga 4 finns en sammaställning med jämförelser av resultatindikatorer för skola mellan 2013 och 2014, utveckling av skolpengen och viktade resurser under samma period samt jämförelse av tre indikatorer i SKLs Öppna jämförelser 2014, sammanvägt resultat, effektivitetsmått och avvikelse från standardkostnaden. Inom sammanvägt resultat rankas Österåker som 188 av 290 kommuner i landet. Länsgenomsnittet är 118. Vid jämförelse av effektivitetstal har Österåker plats 30 och länet 88.

4.3.3 Fritidshem

Fritidshem ska anordnas i förskoleklass, grundskola och grundsärskola till och med vårterminen det år eleven fyller 13 år om det finns ett behov utifrån föräldrarnas arbete eller studier samt för barn som har ett eget behov av verksamheten. Från och med 10 års ålder kan kommunen i stället erbjuda öppen fritidsverksamhet. I Österåkers kommun erbjuds inskriven fritidshemsverksamhet även för elever från 10 års ålder. Antalet elever i inskriven verksamhet år 4 – 6 (från ca 10 års ålder) har ökat successivt varje år sedan starten, vilket har medfört utmaningar för skolorna att hitta lämpliga lokaler och anpassa verksamheten till en ny målgrupp.

Elever i fritidshem under 5 år

Källa: Extens

Fritidshem	2014	2013	2012	2011	2010
Antal åk-F-6	3 006	2 895	2 686	2 368	2 149
Varav åk 4-6	77	588	385	131	10

Antal

Fritidshem	Budget	Utfall	Avvikelse	Utfall
Genomsnitt (jan-dec)	2014	2014		2013
år F	603	546	-57	584
år 1-3	1743	1743	0	1723
år 4-6	353	77	364	588
Totalt Fritidshem	2 699	3 006	307	2 895

Kostnader (tkr)

Fritidshem	Budget	Utfall	Avvikelse	Utfall
	2014	2014		2013
Nettokostnad -peng	-69 825	-72 920	-3 095	-69 165
Lokaler	-12 358	-12 549	-191	-11588
Intäkter - avgifter	19 330	20 554	1224	19 990
Intäkter moms-komp mm	900	945	45	861
Total nettokostnad peng och lokal	-61953	-63 970	-2 017	-59 902
Nettokostnad/ år fritidshem	-22,95	-21,28		-20,69

Nettokostnaden för fritidshem blev 2 mnkr högre än budget och 4 mnkr högre än föregående år beroende på 307 fler elever i verksamheten. En plats i fritidshem kostade i genomsnitt 21 280 kr/barn och år.

Personal inom fritidshem

källa: Siris

	Andel anställda med pedagogisk högskoleutbildning		Antal elever per anställd	
	2013	2014	2013	2014
Kommunen totalt	25	24	13	13,6
Länet	29	29	12,7	13,6

Andel fritidspersonal med pedagogisk högskoleutbildning i Österåkers kommun ligger något under snittet i länet. Både länet och kommunen ligger dock långt under riket vad gäller högskoleutbildad personal i fritidshemmen. I riket låg andelen på 53 procent 2014. Enligt "Allmänna råd för kvalitet i fritidshem" ska kommunerna sträva efter att använda högskoleutbildad personal i verksamheten. Antal elever per anställd ligger relativt lika som länet. Skillnaden mellan olika enheter är dock stor i kommunen både vad gäller elevgruppernas storlek och lokalernas utformning. Kvalitén i fritidshem är ett av de utvecklingsområden som identifierats i samband med Skolinspektionens tillsyn 2014.

4.3.4 Lokaler

Inför läsåret 2014/15 fanns ett överskott av lokaler i kommunen totalt. Höstterminen 2014 fanns totalt en överkapacitet på ca 800 platser i kommunen (exkl Söras utbyggnad). Lokaltillgången stämmer inte alltid med efterfrågan, vilket innebär att tillfälliga paviljonger har satts upp inom vissa kommunala enheter för att bereda plats för alla som sökt en viss skola. Skärgårdsstad, Margretelund och Österskär är de skolor som har underkapacitet, dvs fler elever än vad skolan egentligen har kapacitet för. På Österskärsskolan sattes ytterligare en paviljong upp inför höstterminen 2014. Även på Margretelundsskolan finns en paviljong sedan tidigare.

Solskiftesskolan kunde utifrån sjunkande elevunderlag säga upp sin paviljong inför ht 2014. Söraskolans ökar sin kapacitet från 650 till 750 platser i och med den pågående ombyggnaden. Av 500 elever i Söraskolan går ca 100 i särskilda undervisningsgrupper vilket kan innebära att elevunderlaget påverkas i samband med att man nu arbetar på andra lösningar för elever i behov av särskilt stöd. Även Hackstaskolan med kapacitet på ca 325 platser har sjunkande elevunderlag och av de 177 eleverna går ett 40 tal i särskilda undervisningsgrupper. I de centrala delarna har Prolympia utökat med åk 4 och 5, Korallen med åk 6 och Solbackens Montessoriskola har startat ht 2013. Ljusterö har kapacitet för 225 elever men har bara ca 90 elever inskrivna.

Om man ser till befolkningsprognosen och nuvarande lokaltillgång finns inget behov av nya skolor i kommunen. Förtätningen i de västra kommundelarna, Svinninge, Runö och Kanalstaden medför ett behov av förskolor och skolor på sikt. Samtidigt behöver en anpassning göras av nuvarande lokaler för att undvika en ökad kostnad för tomma lokaler.

I kommunen tillämpas en variant av faktisk lokalersättning med ett maxtak på 2 098 kr/kvm/år 2014. När en fristående skola startar eller utvidgar verksamheten gäller även en begränsning av ersättningen på högst 10 kvm /barn. Lokalkostnader per förskola, se bilaga 1. Kostnaderna för lokaler blev 69,2 mnkr vilket är 2 mnkr mer än föregående år vilket främst beror på utvidgning av en fristående skola och att en friskola startade verksamhet 1 juli 2013. Halvårskiftet 2014 är dock en preliminär kostnad för fristående skolor då avstämning av lokalersättning sker påföljande år. Se bilaga för kostnader per skola.

Kostnader(tkr)

F-klass, grundskola & fritidshem Lokaler	Budget 2014	Utfall 2014	Avvikelse	Utfall 2013
Kommunala utförare i Österåker	-52 258	-52 442	-184	-52 213
Enskilda utförare i Österåker	-16 607	-16 808	-201	-14 957
Totalt	-68 865	-69 250	-385	-67 170

Uppföljning av kostpolicy 2014

Måltidsenheten inom Produktionsstyrelsen ansvarar för måltidsproduktionen i de kommunala enheterna. Kostchefen har redovisat hur kraven i policyn uppfylls.

Krav i kostpolicyn	Måltidsenhetens yttrande	Bedömning
Två alternativa rätter samt lättmjölk, vatten, bröd (grovt) samt bordmargarin ska serveras dagligen.	2014 har en rätt serverats p.g.a. Söraskolans ombyggnad. I januari 2015 börjar det åter att serveras två alternativ. Tillbehör serveras enligt	Delvis godkänt

	policyn.	
Minst fem sorters sallad ska serveras dagligen.	Fem sorters sallad serveras dagligen.	Godkänt
Specialkost ska tillhandahållas av medicinska, etiska och religiösa skäl.	Specialkost tillhandahålls enligt policyn.	Godkänt
Lunchen ska ge 25 – 33 % av det dagliga energi – och näringsinnehållet. Mellanmålet till fritidsbarn ska ge 10 – 15 % av det dagliga energiinnehållet.	Måltiderna näringsberäknas och följer SNR 2005 (nationella riktlinjer).	Godkänt
Andelen ekologisk mat ska utgöra 20 % år 2015. I möjligaste mån ska maten vara närproducerad.	Andelen ekologiska råvaror var 2014 18 %. Utbudet av ekologiska och närproducerade varor har ökat från juni 2014 i samband med en ny upphandling.	Delvis godkänt
Vid utflykter ska livsmedelshygien och näringsinnehåll motsvara ordinarie måltider.	Samma regler gäller vid utflykter som vid servering i skolan	Godkänt
Nötter, mandel, sesamfrön och jordnötter får inte ingå i den mat som serveras.	Inge av dessa livsmedel förekommer i skolornas kök eller i maten som serveras.	Godkänt
Lagstadgade krav på livsmedelssäkerhet ska följas.	Alla kök har ett system för egen kontroll och HACCP rutiner. Kökspersonal genomgår livsmedelsutbildning vartannat år.	Godkänt
Svenska näringsrekommendationer (SNR 2005) samt de nationella riktlinjerna "Bra mat i skolan" (2007) ska följas.	Nationella rekommendationer, riktlinjer och lagstiftning följs.	Godkänt
En god arbetsmiljö för kökspersonalen ska eftersträvas. Köket ska vara ändamålsenligt utformat.	Vissa kök är inte dimensionerade för ökat antal ätande, t ex disk, avställningsytor, personalrum och omklädningsrum vilket påverkar kökspersonalens arbetsmiljö.	Delvis godkänt
Maten ska tillagas så nära serveringstillfället som möjligt.	Transport krävs till enheter som saknar tillagningskök. Transporter följer gällande lagstiftning.	Delvis godkänt

4.3.5 Särskilt stöd i grundskola

Huvuddelen av resurserna för särskilt stöd ligger i skolpengen och ansvaret för stödåtgärder åvilar rektor. De extra medlen/tilläggsbelopp som ligger utanför peng är därför mycket begränsade och avsedda för elever med omfattande och komplexa stödbehov som kräver extraordinära åtgärder.

Kultur- och utbildningsnämnden har en gemensam budget för tilläggsbelopp/extra bidrag till särskilt stöd som omfattar både förskola och grundskola inom och utanför kommunen. Kostnadsuppföljningen är uppdelad i olika tabeller.

Tilläggsbelopp

Enligt skollagen kan fristående skolor söka tilläggsbelopp för elever med ett omfattande behov av särskilt stöd. Extra bidrag för särskilt stöd kan även sökas av kommunala skolor och ansökan bedöms utifrån samma grund som för de fristående skolorna. Fristående skolor kan överklaga beslut om tilläggsbelopp hos allmän förvaltningsdomstol.

Tilläggsbelopp för särskilt stöd söks även av fristående skolor utanför kommunen som är speciellt anpassade för elever med särskilda behov sk ”specialskolor”. Hemkommunen har inte möjlighet att neka en fristående skola eller specialskola att ta emot en elev, men däremot sker en prövning om tilläggsbelopp beviljas eller ej och dess storlek. Utfallet blev 13 mnkr jämfört med 11,8 mnkr för 2013. Se tabell nedan

Antal

Stöd i grundskola och fritidshem	Budget 2014	Utfall 2014	Avvikelse	Utfall 2013
Tilläggsbelopp i ordinarie verksamhet		62		52
Tilläggsbelopp i specialskolor	26	35	9	24
Särskilda undervisningsgrupper	95	95	0	98
Totalt antal		192		174

Kostnader (tkr)

Stöd i grundskola och fritidshem	Budget 2014	Utfall 2014	Avvikelse	Utfall 2013
Tilläggsbelopp i ordinarie verksamhet	-4 764	-5 969	-1 205	-4 105
Tilläggsbelopp i specialskolor	-7 080	-6 994	86	-7 656
Särskilda undervisningsgrupper	-14 058	-13 954	104	-14 004
It-satsning (2013)				-119
Total nettokostnad	-25 902	-26 917	-1 015	-25 884

Kommunövergripande särskilda undervisningsgrupper

Enligt skollagen avser en placering i särskild undervisningsgrupp en tidsbestämd åtgärd inom ramen för åtgärdsprogram för särskilt stöd. I huvudsak ska åtgärder för särskilt stöd ges inom den enhet eleven tillhör och beslutas av rektor.

Inom grundskolan har det under många år funnits beställningar av särskilda kommunövergripande undervisningsgrupper för elever med autismspektrumtillstånd (AST) och tal- och språkstörning (ToS). Uppdragstagare är Produktionsstyrelsen, och verksamheterna har varit förlagda på Hackstaskolan (ToS åk 1-5) respektive Söraskolan (ToS åk 6-9 samt AST). I december 2014 hade sammanlagt 95 elever plats i AST klass eller i tal- och språkklass. Budget för helåret var 14 mnkr.

I och med skolinspektionens föreläggande efter den regelbundna tillsynen 2014, kan en beställning av kommunövergripande grupper inte längre ske. Beställningen har därför ändrats från 2015-01-01. Kultur- och utbildningsförvaltningen och produktionsförvaltningen har gemensamt tagit fram en plan för det fortsatta förändringsarbetet och produktionsledningen inledde under ht 2014 ett utvecklingsarbete med att skapa en mer tillgänglig lärmiljö i elevernas hemskolor. För de elever som redan har en placering sker ingen omedelbar förändring utan de har möjlighet att gå kvar på Hacksta respektive Söraskolan.

4.3.6 Modersmålsundervisning och studiehandledning i grundskola och särskolan

Modersmålsundervisning erbjuds från årskurs 1 för elever med annat modersmål än svenska om språket är elevens dagliga umgängespråk i hemmet och om eleven har grundläggande kunskaper i språket. Det är rektor som beslutar om en elev har rätt till modersmålsundervisning. Finansiering sker med peng per elev. Kostnaden har varit 7 000 kr per elev i genomsnitt för modersmål och studiehandledning. 483 elever har fått modersmålsundervisning 2014 och 96 elever har fått studiehandledning på modersmålet vilket är 18 fler än budget och kostnaden blir 0,4 mnkr högre än budget.

Antal och kostnader (tkr)

Modersmål	Budget	Utfall	Avvikelse	Utfall
Antal genomsnitt (jan-dec)	2014	2014		2013
Modersmål i grundskola	465	483	18	460
Studiehandledning på modersmål	96	96	0	76
Nettokostnad	-3 650	-4 075	-425	-3 602
Nettokostnad/elev	-6,5	-7,0		-6,7

Internationell klass

För nyanlända elever som inte har grundläggande kunskaper i svenska finns möjlighet att gå i en så kallad internationell klass i Söraskolan eller Hackstaskolan. I dessa klasser ligger tyngdpunkten på att eleven ska tillägna sig tillräckliga kunskaper svenska språket för att så fort som möjligt kunna följa undervisningen i ordinarie klass. För elever i internationell klass utgår en extra ersättning utöver den ordinarie skolpengen som gör det möjligt att ha mindre grupper. 44 elever har gått i grupperna under 2014 vilket är 23 färre än budget och därför blir nettokostnaden 0,6 mnkr lägre än budget.

Antal och kostnader (tkr)

Internationell klass	Budget	Utfall	Avvikelse	Utfall
Genomsnitt (jan-dec)	2014	2014		2013
Söra	33	15	-18	18
Hacksta	34	29	-5	27
Totalt	67	44	-23	45
Nettokostnad	-2 007	-1367	640	-1357
Nettokostnad/elev	-30,0	-311		-30,2

Sedan första januari 2014 kan Migrationsverket vid behov anvisa fler ensamkommande barn och ungdomar än överenskommet till kommunen, vilket kan medföra snabba förändringar i elevunderlaget i de internationella klasserna och språkintrödn i gymnasieskolan och även inom modersmålsundervisningen. Den sista augusti 2014 hade Österåkers kommun ansvar för 25 ensamkommande ungdomar, främst finns dock dessa inom gymnasieskolan. Även andra grupper, t ex anhöriga, kan komma till kommunen med kort varsel vilket ställer krav på beredskap i organisationen.

4.3.7 Likvärdighetsresurser i skolan

Utöver de medel som skolorna själva får via skolpeng, där huvuddelen av medel för åtgärder för utveckling och måluppfyllelse ingår, görs årligen särskilda satsningar utifrån politiska prioriteringar i syfte att bidra till att nå målet länets bästa skola. Dessa medel fördelas av förvaltningen på delegation av Kultur- och utbildningsnämnden.

I dessa särskilda satsningar ingår även viktade resurser för ökad likvärdighet (Salsa).

Kostnader (tkr)

Likvärdighetsresurser skola	Budget 2014	Utfall 2014	Avvikelse	Utfall 2013
It-satsning	-2 000	-1979	21	-2 000
Salsa	-7 150	-7 150	0	-4 550
Läs och skrivsatsning åk 1-2	-1000	-1000	0	-
Kronprinsessans fond	-100	-100	0	-100
Skärgårdsstöd/landsbygdstöd	-1386	-1427	-41	-1445
Utvecklingsmedel	-1610	-1550	60	-1329
Minoritetsspråk	-120	-120	0	-80
Övrigt	-124	-124	0	-115
Nettokostnad likv.resurser	-13 490	-13 450	40	-9 619

IT satsning (informationsteknik i skolan)

Under mandatperioden 2011 – 2014 har 1 mkr årligen avsatts för att öka användningen av IT i undervisningen och därmed bidra till ökad måluppfyllelse för eleverna och målet länets bästa skola. 2014 ökade satsningen till 2,0 miljoner kronor. 1,8 mkr fördelades till samtliga enheter i kommunen utifrån antal elever. Genom IT satsningen har ett långsiktigt utbildningsprojekt genomförts inom den kommunala produktionen i samarbete med Lin education. Även den tekniska utrustningen har uppdaterats och utökats i skolorna med t ex I pads och datorer till elever och pedagoger. För att stötta skolornas utvecklingsarbete inom IKT (informations – och kommunikationsteknik) avsattes en del av satsningen 2014 till en IKT pedagog. I uppdraget har även legat att utveckla en webbplats för pedagoger, Pedagog Österåker, som sjösattes i slutet av 2014 och att hålla i nätverk för förstelärare.

SALSA

Kultur – och utbildningsnämnden har i budget 2014 budget för ett viktat strukturbidrag (SALSA). Detta innebär att en del av de totala resurserna till skolan avsätts till en budget som fördelas enligt särskilda kriterier som syftar till att öka likvärdigheten mellan skolor i kommunen. Fördelningen görs enligt två kriterier som enligt Skolverkets analyser har samband med måluppfyllelsen, föräldrars utbildningsnivå och elevens härkomst. Totalt fördelades 7,1 mnkr i viktat bidrag 2014 vilket var en ökning med 2,6 mnkr från 2013. 2014 erhöll Hacksta och Söra, ca 2 mnkr per skola i viktat bidrag. Ljusterö och Margeretlund erhölet drygt 400 tkr vardera. Resterande enheter erhölet bidrag mellan 0 – 300 tkr per enhet beroende på strukturella förutsättningar. 2012 fördelades 1,7 mnkr i viktat bidrag, 2013 4,5 mkr och 2014 7,1 mkr.

Uppföljning av den viktade resursen har gjorts genom en enkel enkät till rektorerna. Sju skolor har svarat. Det kan vara svårt för skolorna att specificera exakt hur den viktade resursen har nyttjats, då skolorna måste se till sina samlade resurser när de planerar sin verksamhet. Generellt framkommer att viktade resurser möjliggör extra satsningar på elever som har sämre förutsättningar att nå målen. Exempel på insatser som skolorna ser

behov av är läxhjälp, mindre grupper, mer individuellt lärarstöd, kompensatoriska hjälpmedel, inlästa läromedel och ökade föräldrakontakter. Det kan vara svårt att på kort sikt visa några konkreta effekter som t ex bättre betyg av enbart en viktad resurs. Även subjektiva upplevelser hos eleverna som ökat självförtroende och bättre relationer mellan lärare och elev bedöms ge positiva effekter på sikt.

"Vi har inrättat en tjänst, elevstödjare/resurs, som syftar till att stötta eleverna efter skoltid, t.ex. genom socialt engagemang och stöd."/ / Fristående skola F – 9

"Fler individuella stödinsatser har varit möjliga tack vare salsabidraget"/ Kommunal skola F – 9

"Vi kan med en extra resurs ha fyra ögon i klassrummet och fyra armar som stöd vilket gör att eleverna blir sedda och får individuell anpassning av undervisningen."/ / Kommunal skola F – 3

Läs- och skrivsatsning

I budget 2014 avsattes 1 mnkr för satsning på läs – och skrivutveckling i årskurs 1 och 2. Det extra bidraget fördelades per elev i de aktuella årskurserna. Hur medlen ska användas bestämmer skolorna själva utifrån lokala förutsättningar och behov. Ett läs – och skrivprojekt har startat i samverkan med den kommunala produktionen för att stödja skolorna i utvecklingsarbetet. Under 2014 genomfördes en analys av de nationella proven i svenska i åk 3 samt kartläggning av framgångsfaktorer i undervisningen i de skolor med goda resultat för att spridas till enheterna. Projektet fortsätter under 2015.

Kronprinsessans fond

I samband med Kronprinsessans bröllop 2010 beslutade Kommunfullmäktige att som bröllopgåva avsätta 100 tkr årligen till insatser för elever med dyslexi. Medlen har fördelats av kultur – och utbildningsförvaltningen efter anslökan med 50 tkr per termin. Sju enheter inkom med ansökan inför vårterminen 2014. Av dessa prioriterades tre som främst avsåg utbildningsinsatser för specialpedagoger. Sammanlagt utbetalades 50 tkr för vt 2014.

Skärgårdsstöd

Sedan 2005 har skärgårdsskolorna på Ljusterö och Ingmarsö erhållit extra medel för att kunna driva verksamhet i glesbygd. Från 2013 tilldelades även Roslags Kulla skola ett glesbygdsstöd.

Utvecklingsmedel

Under 2014 har 1,6 mnkr avsatts för att stödja skolornas utvecklingsarbete i syfte att öka måluppfyllelsen. Förvaltningen har fördelat medlen dels till projekt inom matematik, läs – och skriv och modersmål och dels genom att ge bidrag till fortbildning och forskarutbildning. I samverkan med produktionsförvaltningen har två föreläsningar anordnats för ledningsgrupper i samtliga skolor i kommunen.

Matematiksatsning/PISA 2015

De senaste åren har matematikutveckling varit i fokus genom kommunens deltagande i SKLs nationella projekt PISA 2015. I matematikprojektet deltar representanter från politik, ledning och lärare. Inom ramen för matematiksatsningen finansieras en matematikutvecklare på deltid som bland annat driver nätverk för matematiklärare, analyserar nationella prov och betyg, och initierar utvecklingsprojekt.

"Resultatet i matematik är förbättrat från 2013 och kraftigt förbättrat från 2012. Vi har obetydlig skillnad mellan pojkar och flickor. Vi hade 2012 mycket stora skillnader mellan skolenheter. Vi har fortfarande stora skillnader mellan skolenheter i år 6, detta kommer att studeras mer av rektorer och matematikutvecklare. Två av våra skolenheter satte 2012 mycket högre betyg än nationella provets resultat, detta har uppmärksammats och både 2013 och 2014 har vi mycket god korrelation prov/ betyg. Mellanstadieskolor som var med i mattelyftets första år har strålande resultat 2014."

/ Tomas Fridström, matematikutvecklare

I samarbete med Österåkers gymnasium har ett "spetsmatte" projekt startat i syfte att stimulera elever med särskilt intresse för matematik.

"Flera elever i pi-enbeten (nian) har lyckat jättebra i den stora mattetävlingen Pythagoras Quest och kommer gå vidare till distriktsfinalen" / Tomas F. matematikutvecklare

Utvecklingsmedel har också finansierat handledare i fortbildningsinsatsen matematiklyftet som anordnas av Skolverket.

Inläsningstjänst

Under 2014 har nämnden genom utvecklingsmedel och resterande medel ur bröllopsfonden finansierat ett kommunavtal för inlästa läromedel för elever i grundskolan och gymnasiet. Tjänsten innebär att eleverna får tillgång till inlästa läromedel direkt i sin dator, mobil eller läsplatta. En uppföljning hösten 2014 visade att det funnits en del inledande svårigheter med uppkoppling och spridning till alla lärare, men den generella uppfattningen är att tjänsten varit mycket uppskattad. En förlängning av avtalet ytterligare ett år planeras därför för att ge möjlighet till ökad användning.

"Många skolor vet om att de inte riktigt tagit chansen under det här prövoåret men har nu börjat inse tjänstens förträfflighet. Tjänsten har också under året blivit bättre och ännu mer tillgänglig. Eftersom alla elever verkligen har möjlighet att använda inläst material går vi mot ett inkluderande synsätt där digitala hjälpmedel inte blir en färgglad dator eller daisyspelare som någon enskild elev ska sitta med. Så för mig blir det tydligt att det här är en typisk tjänst som vi kan stoltsera med att vi erbjuder alla elever!" / Martin Andersson, IKT pedagog.

Forskning och utveckling

Hösten 2009 startade Stockholms universitet en Forskarskola för licentiatexamen i ämnesdidaktik (120 hp) tillsammans med utbildningsnämnderna i Stockholms stad, Nacka, Botkyrka och Österåker. Satsningen är en del i en långsiktig satsning på forskning och utveckling. Syftet är att stimulera lärare att genom egen forskning bidra med

forskningsbaserad kunskap som kan ligga till grund för att utveckla skola och undervisning. En lärare från Österåker deltar i utbildningen som finansieras genom utvecklingsmedel. Förvaltningen har deltagit i Stockholms stads forsknings- och utvecklingsnätverk och har deltagit i ett seminarium anordnat av Ifous. Ifous är ett oberoende forskningsinstitut som verkar för att utveckla skolans praktik på vetenskaplig grund och beprövad erfarenhet.

Kontakter har knutits med Stockholms universitet för samverkan inom lärarfortbildning och diskussioner om att förlägga en övningsskola inom VFU, den verksamhetsförlagda lärarutbildningen, i Österåker.

Föreläsningar

I december 2014 anordnades ett seminarium i samverkan med produktionsförvaltningen med bl a en föreläsning med Bengt Persson från högskolan i Borås. Seminariet inledde det utvecklingsarbete som kommer att pågå till och med 2017 kring inkluderande arbetssätt och särskilt stöd.

Minoritetsspråk

Ett projekt för att stärka minoritetsspråken har drivits i samverkan med kommunens samordnare för finskt förvaltningsområde. Ytterligare en modersmålslärare i finska har anställts på deltid för att kunna erbjuda utökad undervisningstid.

4.4 Särskola

4.4.1 Grundsärskola

Grundsärskola finns inom två kommunala enheter i kommunen, Sjökarbyskolan och Solskiftesskolan. Sammanlagt 43 elever var mottagna i grundsärskolan vårterminen 2014 varav 36 elever i kommunens grundsärskolor, och motsvarande siffror under höstterminen var 40 elever varav 34 elever i kommunens skolor. Beslut om mottagande i särskolan tas av sakkunnig för särskilt stöd inom kultur- och utbildningsförvaltningen. Kostnaden blev 18,7 mnkr vilket är 1 mnkr mer än 2013. Nettokostnaden per elev har ökat till 446 tkr per elev och år.

Ersättningen i grundsärskolan utgår från en schablonmodell med fem behovsgrupper. Inplacering i behovsgrupp görs av kultur- och utbildningsförvaltningen i samband med beslut om mottagande i särskolan. Därefter kan justeringar göras efter ansökan och i dialog med enheten

Antal och kostnad (tkr)

Grundskola	Budget	Utfall	Avvikelse	Utfall
Antal elever (genomsnitt)	2014	2014		2013
Grundskola År 1-9	39	42	3	42
Fritidshem År 1-6	19	19	0	19
Nettokostnad tkr	-18 607	-18 721	-114	-17 790
Nettokostnad/elev inkl fritidshem	-477	-446	31	-424

4.4.2 Gymnasieskola

Gymnasieskola finns inte inom kommunen utan eleverna ansöker via gymnasieantagningen till andra skolor i länet. Kostnaden blev 9,4 mnkr vilket är 800 tkr lägre än 2013. Detta beror på 4 färre elever. En högre snittkostnad var budgeterad vilket också påverkar att kostnaden blev lägre än budget.

Antal och kostnader (tkr)

Gymnasieskola	Budget	Utfall	Avvikelse	Utfall
	2014	2014		2013
Gymnasieskolan	32	28	-4	32
Nettokostnad	-12 400	-9 425	2 975	-10 268
Nettokostnad/elev	-388	-337	51	-321

4.5 Gymnasieskola

I kommunen finns tre gymnasieskolor, varav en i kommunal regi. Antalet fristående gymnasieskolor i kommunen har minskat från fem till tre de senaste två åren. Den kommunala gymnasieskolan har utökat antalet elever. En orsak kan vara att de fristående gymnasieskolorna i kommunen främst har varit inriktade mot yrkesprogram vilket även nationellt haft sjunkande elevunderlag. En indikator för nämndens resultatmål är att andelen elever som väljer gymnasieskola inom kommunen ska vara 50 procent 2014. Jämfört med 2013 ökade andel elever inom kommunens gymnasieskolor med 1 procent till 47 procent. Målet är inte nått. Andelen elever som väljer gymnasieskola utanför kommunen har legat relativt stabilt under de senaste åren.

Antal

Gymnasiet	Budget	Utfall	Avvikelse	Utfall
Antal elever (genomsnitt)	2014	2014		2013
Kommunal regi i kommunen	340	450	110	406
Enskild regi i kommunen	474	308	-166	350
Kommunala utanför kommunen	323	319	-4	317
Enskilda utanför kommunen	512	528	16	562
Totalt	1649	1605	-44	1635

Andelar

Gymnasiet	Budget 2014	Utfall 2014	Utfall 2013	Utfall 2012
Kommunal regi i kommunen	21%	28%	25%	25%
Enskild regi i kommunen	29%	19%	21%	21%
Kommunala utanför kommunen	20%	20%	19%	19%
Enskilda utanför kommunen	31%	33%	34%	34%
Gymnasiet totalt	100%	100%	100%	100%
Andel i kommunen	49%	47%	46%	46%

Kostnader (tkr)

Gymnasiet	Budget 2014	Utfall 2014	Avvikelse	Utfall 2013
Nettokostnad -peng	-160 318	-155 127	5 191	-155 215
Stöd i gymnasieskola & specialskolor	-900	-992	-92	-607
Intäkter moms-komp mm	5 800	5 127	-673	5 448
Inackorderingstillägg	-	-320	-	-345
Övrigt	-70	-269	-199	-113
Modersmål i gymnasiet	-545	-576	-31	-481
Total nettokostnad	-156 033	-152 157	3 876	-151 313
Nettokostnad/gymnasieelev	-94,6	-94,8		-92,5

Nettokostnaden blev 3,9 mnkr lägre än budgeterat beroende på 44 färre elever totalt. Snittkostnaden för en gymnasieplats var 94 800 kr/år.

Behöriga till ett yrkesprogram i gymnasieskolan, samtliga huvudmän

källa: Skolverket/SIRIS

	2011	2012	2013	2014	2015
Österåker	88,2	84,8	87,7	87,2	90
Länet	88,6	88,8	88,4	88,9	89,2

Nämndens resultatmål för 2014 var 100 procent behöriga till gymnasieskolan. Det målet har inte nåtts. Andelen elever som var behöriga till ett yrkesprogram i gymnasieskolan 2014 har dock ökat jämfört med föregående år. I förhållande till det övergripande målet länets bästa skola kan man konstatera att Österåker 2014 ligger lika med länet men under Danderyds kommun som hade bäst resultat i länet med 98,1 behöriga till gymnasieskolan 2014.

I den länsgemensamma enkätundersökning till gymnasieelever i åk 2 som genomfördes 2014 ligger Österåker lika eller över resultatet i länet med övervägande positiva svar. Eleverna är alltså genomgående nöjda med sin gymnasieutbildning i Österåkers kommun. Särskilt positiva svar fick frågor om trygghet, bemötande och arbetsro. De områden där eleverna var mindre nöjda var studie – och yrkesvägledning och kontakter med arbetslivet. Även inom dessa områden följde resultaten snittet för länet, vilket indikerar att här finns generella utvecklingsområden för gymnasieskolan.

4.6 Vuxenutbildning och svenska för invandrare (SFI)

I den kommunala vuxenutbildningen ingår grundläggande och gymnasial vuxenutbildning, svenska för invandrare (SFI) och särskild utbildning för vuxna. 2014 infördes peng inom alla delar utom för särskild utbildning för vuxna.

Nettokostnaden ökade totalt med 1,2 mnkr för 2014. Fler studerade gymnasiekurser jämfört med budgeterat, totalt 189 heltidsstuderande. Färre än budgeterat studerade på grundläggande utbildning, motsvarande 35 heltidsstuderande. 114 heltidsstudenter läste på SFI under året vilket motsvarar 246 elever. 16 elever fanns i särskild utbildning för vuxna under vårterminen och 12 elever under hösten 2014.

Antal

Vuxenutbildning, sÄrvux, SFI egen regi	Budget 2014	Utfall 2014	Avvikelse	Utfall 2013
Grundläggande utbildning heltid	40	35	-5	35
Gymnasiekurser-heltid	160	189	29	189
SÄrvux antal	18	14	-4	18
SFI, svenska för invandrare heltid	-	114	-	147
SFI, svenska för invandrare antal	190	246	-	277
SFI, antal avbrott	-	110	-	-

Kostnader (tkr)

Komvux- egen regi	Budget 2014	Utfall 2014	Avvikelse	Utfall 2013
Grundläggande utbildning	-2 008	-1317	691	-2 333
Gymnasiekurser	-6 571	-8 789	-2 218	-6 139
SÄrvux anslag	-1280	-1280	-	-1280
SFI, svenska för invandrare	-4 438	-4 114	324	-4 214
Nettokostnad/Grundläggande elev	-50	-38	13	-67
Nettokostnad/gymnasiekurs elev	-41	-47	-5	-32
Nettokostnad/SÄrvux elev	-71	-91	-20	-71
Nettokostnad/SFI elev	-23	-17	7	-29

Kommuner kan välja att anordna vuxenutbildning i egen regi, upphandla utbildning av andra utbildningsanordnare eller samverka med andra kommuner. Vuxenutbildningen i Österåkers kommun anordnas i egen regi. Studerande kan i vissa fall beviljas utbildning hos annan anordnare, t ex då en kurs saknas i kommunens egen regi. Statistik avseende vuxenutbildningen redovisas av SCB/Skolverket per kalenderår.

Kommunen deltar i en gemensam utvärdering av vuxenutbildningen i länet som samordnas genom KSL (Kommunförbundet Stockholms län). I utvärderingen i Österåker som genomfördes hösten 2013 konstaterades en del brist – och utvecklingsområden. T ex

tillgång till studie – och yrkesvägledning, systematiskt kvalitetsarbete, utbildningens flexibilitet och en alltför låg ambitionsnivå i vissa kurser. Kultur – och utbildningsnämnden begärde med anledning av bristerna en handlingsplan för åtgärder från Produktionsstyrelsen vilket redovisades i nämnden i april 2014. Skolinspektionen gjorde i sin tillsyn våren 2014 ett föreläggande avseende brister inom bl. a pedagogiskt ledarskap, studiero och erbjudande av utbildning. Efter redovisning av åtgärder från verksamheten beslutade skolinspektionen att avsluta tillsynen i augusti 2014. Uppföljningsrapport gemensam utvärdering återbesök i sep 2014. Bilaga.

Grundläggande – och gymnasial vuxenutbildning

82 procent av de studerande var kvinnor. 48 procent hade annat modersmål än svenska. 74 procent studerade på gymnasial nivå, något fler på yrkeskurser än på teoretiska kurser. Andelen lärare med pedagogisk högskoleexamen var 88 procent 2013 vilket var en försämring jämfört med 2012 då andelen var 93 procent. För volymer och nettokostnader se tabeller ovan.

Våren 2014 genomfördes en gemensam studerandenkät inom länet i samverkan med KSL.

Enkäten omfattade 16 frågor inom områdena normer och värden, lärandet, inflytande och vägledning. Svarsfrekvensen var 65 procent i Österåkers kommun. Jämfört med länet var resultatet generellt bättre i Österåker. Helhetsomdömet i Österåker låg på 4,5 på en femgradig skala jämfört med länet som låg något under.

Frågorna besvarades enligt en femgradig skala där fem var mest positivt. Inom de flesta svar låg resultaten i Österåker på 4 både 2013 och 2014. Det enda resultat som hade sjunkit var tillgång till studie – och yrkesvägledning, som 2014 hamnade på 3 jämfört med 4 föregående år. Kontakt med arbetslivet låg båda åren på 3.

Svenska för invandrare, SFI

Kommunerna är skyldiga att erbjuda SFI. Utbildningen kan erbjudas i egen regi eller genom avtal med annan utförare. I Österåkers kommun anordnas SFI endast i egen regi. Utbildningen syftar till att ge vuxna invandrare grundläggande kunskaper i svenska språket samt grundläggande läs – och skrivfärdigheter för de som har behov av det. Kurserna inom SFI är indelade i sex nivåer, där 1 A är den lägsta nivån. Det finns ingen fastställd omfattning i tid för SFI utbildningen, men det finns en kursplan som anger vilka kunskaper som ska uppnås inom respektive kurs. Omfattningen i tid för att uppnå godkänt resultat varierar kraftigt mellan olika kurser och hos olika utförare.

Antal elevtimmar för godkänt resultat på respektive kurs i SFI 2013

(källa: Skolverket)

	1A	1B	2B	2C	3C	3D
Österåker	..	355	126	167	118	120
Täby	235	195	152	157	145	125
Upplands Väsby	210	158	153	202	149	123
Nacka	278	193	209	168
Riket	225	251	214	207	101	162

Dubbla prickar innebär att antalet understiger 10, statistik avseende 2014 publiceras i juni 2015.

Enligt skollagen ska SFI anordnas under hela året med flera antagningstillfällen för att få en så snabb genomströmning som möjligt. Variationer i gruppsammansättning och gruppstorlek kan medföra att individuella resultat får stor genomslagskraft i en viss kurs.

Nästan 70 procent av de studerande inom SFI var kvinnor. 67 procent hade ingen annan sysselsättning än SFI. Ungefär hälften av de studerande hade mer än 13 års utbildning från hemlandet.

Under våren 2014 genomfördes en gemensam studerandenkät inom SFI i länet. Enkäten består av 15 frågor inom områdena helhetsomdöme, normer och värden, lärande, inflytande och vägledning. Svarefrekvens var 63 procent i Österåkers SFI. Som helhet var resultatet 2014 relativt lika som i länet. Jämfört med 2013 hade dock resultatet i Österåker sjunkit på alla områden utom inom området inflytande där resultatet var lika mellan åren.

4.7 Kultur

4.7.1 Skapande skola

Kulturrådet avsätter årligen projektmedel för att förbättra samverkan mellan skola och kultur i landets kommuner. Samordningen av kommunens ansökan om bidrag inom ramen för Skapande skola sköts av vår kulturenhet. Ett bidrag på 1040 tkr beviljades läsåret 14/15 och fördelades på de 14 skolor som deltog i ansökan. Verksamhet runt Skapande Skola syftar till att eleverna ska nå målen i läroplanen och verksamheten bidrar därför till målet att bli länets bästa skolkommun.

4.7.2 Musikskola

Nya avtal med utförare av Musikskola har upprättats genom en upphandlingsomgång enligt LOU. De fyra aktuella utförarna är Österåkers Musikskola, Popskolan, Musikhuset och Studieförbundet. 19 % av kommunens invånare i åldern 7-20 år är inskriven i någon av kommunens musikskolor.

Antal kurser och elever

Musikskola	Budget	Utfall	Avvikelse	Utfall
Genomsnitt kurser (jan-dec)	2014	2014		2013
Ämneskurs	1425	1479	54	1363
Ensemble	230	305	75	259
Kör	120	102	-18	114
Musikskola antal kurser	1775	1886	111	1736
Antal inskrivna elever	1479	1438		1386

Kostnader (tkr)

Musikskola	Budget	Utfall	Avvikelse	Utfall
	2014	2014		2013
Bruttokostnader	-13944	-14187	-244	-13504
Intäkter	4375	4077	-298	3918
Total nettokostnad	-9569	-10110	-542	-9586
Nettokostnad/kurs	-5,4	-5,4		-5,5
Nettokostnad/invånare (kr)		-246		-237

Antalet elever 2014 var 1438 och antalet kurser har varit 1886. Nettokostnaden/kurs var 5 400 kr/år. Nettokostnaden blev 0,5 mnkr högre än budgeterat.

4.7.3 Österåkers bibliotek

Biblioteket har under året ökat antalet besök på huvudbiblioteket med dryga 29 procent. En ökning syns också på filialerna på Ingmarsö och Ljusterö. Söndagsöppet under terminerna har bidragit till de ökade besöksiffrorna.

Arbetet med våra prioriterade grupper och programverksamheten har blivit mer målstyrt och vi har ökat utbudet av offentliga program, exempelvis Minibioklubb.

Det inglasade rummet har blivit väldigt omtyckt och många nya besökare använder det för att studera eller arbeta på distans.

Den nya belysningen och de nya borden anpassade till rullstolar på ”hyllan” ökar tillgängligheten för alla.

Biblioteket var vallokal för förtidsröstning för två val, och under de sex veckor som förtidsröstningen genomfördes fanns inga möjligheter till att ta emot bokade klassbesök eller anordna andra program. Det påverkar givetvis antalet utlån.

Se nedan nyckeltal för biblioteket.

Antal och kostnad (tkr)

Biblioteket	Budget 2014	Utfall 2014	Avvikelse	Utfall 2013
Öppettimmar	3 400	3 406	6	3 129
Besök	178 000	209 330	31330	144 471
Utlåning	160 000	145 919	-14 081	148 602
Bokade klassbesök	40	38	-2	-
Antal åa	11	11		
Nettokostnad tkr	-11500	-11480	20	-10 799
Nettokostnad/besökare (kr)	-65	-55		-75
Nettokostnad/invånare (kr)		-279		-267
Nettokostnad/invånare snitt länet		-		-383

4.7.4 Kulturknuten

Kulturknuten är ett kulturellt och pedagogiskt centrum som omfattar Teaterverkstan, Språkverkstan, Metodverkstan, Danslokalen, samt Berga teater. Lokalerna nyttjas dagtid, kvällstid och helger, både för kommunal verksamhet och för externa kunder. Under 2014 har Söraskolan förlagt sin musik- och slöjdundervisning till delar av Kultknutens lokaler. Danslokalen helrenoverades till följd av en vattenläcka och har försetts med professionell dansmatta.

4.7.5 Offentliga evenemang

2014 fördelades 490 tkr i bidrag till kulturevenemang i kommunen, vilket är en höjning med 100 tkr. Totalt inkom åtta ansökningar varav tre från helt nya aktörer. Samtliga sökande beviljades bidrag. Sammantaget skapade evenemangen ett brett utbud: från musikfestivalen Smestivalen på Ingmarsö initierad och driven av ungdomar, till det 30-årsjubilerande Wiraspelen och skymningsspelet Huldrans natt. Musik på Varvet kunde presentera två olika gästspel av Kungliga Operan och hovkapelle för fullsatt båtvarv. Övriga kulturevenemang som beviljades bidrag var Kullehusteatern med uppsättningen

Tre män i en båt, Livat på Ekbacken, Kulturföreningen i Österåkers teaterproduktion Amerac samt Ljusterö konstförenings evenemang Northern Light Graffiti.

Ekbacken utnyttjas som festplats vid flera viktiga offentliga arrangemang som Kultur och utbildningsförvaltningen samarrangerar, såsom Valborgfirande och Midsommarfirande. Nationaldagen 6 juni firades på Ekbacken med ett generöst musikprogram. Detta år förlades även ceremonin för att välkomna nya svenska medborgare i kommunen till Ekbacken. Dessa två evenemang finansieras av medel från Kommunstyrelsen respektive Kommunfullmäktige, men planeras och utförs av Kultur- och utbildningsförvaltningen.

Ett helt nytt evenemang på Ekbacken var den Medeltidsmarknad som arrangerades i nära samarbete med Österåkers hembygds- och fornminnesförening och i samverkan med Samhällsbyggnadsförvaltningen och Stockholms läns museum. Syftet med dagen var att skapa uppmärksamhet kring kommunens äldre historia med ett evenemang för hela familjen. Vid samma tidpunkt invigdes också en dramatiserad ljudguide utmed Åkers kanal samt parken Lillbroängen.

Seniorernas dag arrangerades i samverkan med PRO och SPF på Ekbacken och på Ljusterö torg. Bland övriga arrangemang som också fått bidrag från Kultur och utbildningsnämnden kan nämnas Luciafirande i Åkersberga och på Ljusterö samt konstrundan Konst i Roslagen.

Att Österåkers kommun är Finsk förvaltningsområdet återspeglas givetvis också i de offentliga evenemangen, som t ex barnfestivalen Mukulat på Österåkers bibliotek och Stora Bastudagen på Domarudden, evenemang som förvaltningen samarrangerat.

4.7.6 Allmänskultur

Samtliga förskolor, dagbarnvårdare och skolor har erbjudits ett subventionerat kulturprogram bestående av scenkonst, konserter, skolbio och skolvisningar av forntida miljöer samt offentlig konst i kommunen. Här kan nämnas ett stort projekt med slagverksensemblen Kroumata som spelade sin föreställning Cooking Tiger för närmare 600 elever. De gjorde också en bejublade offentlig konsert på Berga teater.

Offentliga föreställningar för barn och deras vuxna har arrangerats på biblioteket och på Söra simhall.

En stor filmsatsning har genomförts med stöd från Svenska filminstitutet och SLL och i samverkan Bergagården och Biblioteket. Inom ramen för satsningen anordnades en filmtävling för ungdomar och en filmgala på Berga teater. Ungdomarnas filmer tävlade i den länsövergripande filmtävlingen Stockmotion på Filmhuset i Stockholm.

Kultur och utbildningsnämnden stödjer Österåkers hembygds- och fornminnesförenings kunskapsävling ”Vem vet mest” bland annat genom prispengar till de tre bästa skolorna.

På konstområdet har utåtriktade insatser prioriterats. Konstvisningar på Solhälla och Solgården har arrangerats samt bussrundtur med visning av offentlig konst i kommunen. Kommunens konstförråd drabbades av en vattenskada under sensommaren och har under hösten renoverats. Ett tjugotal tavlor av ringa värde vattenskadades och måste kasseras.

Allmänkulturen har vidare fördelat bidrag till studieförbund samt på olika sätt samarbetat med olika kulturföreningar i kommunen. Bland annat har förvaltningen möjliggjort etablering av Forn-Åker vid Domarudden.

4.7.7 Kulturmiljö

Kultur- och utbildningsförvaltningen skall vara kontaktform för föreningar och övriga intressenter avseende kulturmiljöfrågor som rör bevarande, vård och lämplig användning av byggnader, anläggningar och miljöer av kulturhistoriskt och/eller estetiskt värde. Detta uppfyller vi genom att bistå med rådgivning, hänvisning till rätt kompetenser så som kontakt med Länsmuseet, Länsstyrelsen och andra experter inom området.

Kultur- och utbildningsförvaltningen har en tät dialog med kommunens hembygdsföreningar. Här kan nämnas framtagandet av dramatiserade ljudguider till Åkers Kanal där Österåkers hembygds- och fornminnesförening bidrog med underlag samt ett pågående samarbete för ökad tillgänglighet till Tunaborgen tillsammans med samma förening. Förvaltningen fick också gehör hos länsstyrelsen och Riksantikvarieämbetet att genomföra en georadarundersökning av marken runt Tunaborgen för att få mer kunskap om borgens historia. Resultaten av undersökningen är ej klar.

Förvaltningen har lämnat bidrag till lokalhistorisk forskning bland annat till Österåkers hembygds- och fornminnesförenings, Ingmarsö-Brottö Hembygdsmuseum och Ljusterö Konstmuseum

Under 2014 har förvaltningen påpekat att det funnits brister i ansvarsfördelningen mellan kommunens förvaltningar avseende kulturmiljö.

4.8 Idrott och fritid

Under perioden har dialogmöten genomförts med driftsverksamheterna inom Kultur- och utbildningsnämndens verksamhetsområden. Detta gäller enheterna inom Produktionsstyrelsen, Sport- och frilufts- samt fritidsgårdsverksamheten men även driftsentreprenörerna för Domarudden och Medley. Fritidsgårdarna har som ett direkt led i sitt kvalitetsarbete ökat fältverksamheten från två halvtidstjänster till två heltidstjänster.

Idrotts- och friluftsalliansen har under 2014 genomfört 11 möten med fokus på dels bidragssystemet och dels på frågor att lyfta inför valet.

4.8.1 Samverkan med kommunens barn- och ungdomsföreningar

Många utav kommunens föreningar har löst organiserat sig i en Idrotts- och friluftsallians (IFA). Syftet med denna är från föreningarnas sida att kunna prata med en röst gentemot

kommunen. Kultur- och utbildningsnämnden har ett tätt samarbete med IFA och har under 2014 genomfört 11 möten med fokus på bland annat att utvärdera bidragssystemet samt att bistå med underlag inför valet 2014.

Utöver detta finns också en samverkan kring idrottslyftsprojekt i fram för allt Eventdagarna, en samverkan mellan ideella idrottsföreningar, Idrottslyftet och skolan, genomfördes. 1350 elever från 10 skolor fick prova på ett 20-tal olika aktiviteter.

4.8.2 Föreningsbidrag och övriga bidrag

Det bidrag som delas ut till ideella föreningar i Österåkers kommun ansöks och delas ut två gånger om året och består av två delar, ett kommunalt aktivitetsbidrag och ett lokalbidrag. Under 2014 delade vi ut 2,6 tkr i bidrag varav 1,9 tkr i aktivitetsbidrag. Det som betalas ut under 2014 representerar verksamhet höst-termin föregående år och vårtermin innevarande år. Antal sammankomster minskade något för perioden ht13/vt14 i förhållande till ht12/vt13. Däremot ökade antal deltagartillfällen – alltså antal deltagare per sammankomst i förhållande till förra perioden.

Kommunalt aktivitetsbidrag:

Antal sammankomster	Ht 2013	Vt 2014	Summa
Utbetalda 2014	15 554	16 582	32 136
Utbetalda 2013	14 688	17 658	32 346
Differens föregående period			-210

Deltagartillfällen	Ht 2013	Vt 2014	Summa
Flickor	52 554	60 005	112 559
Pojkar	74 785	86 447	161 232
Summa deltagartillfällen 13/14			273 791
Deltagartillfällen 12/13			253 334
Differens föregående period			20 457

4.8.3 Simhallar

2013 är det andra helåret som har skett i Medleys regi. Sedan övertagandet 2012 har en utveckling skett av verksamheten, bland annat genom ökade öppettider både under veckorna men även säsongvis över sommaren. Under året kan man se en tydlig och stadig ökning av besökare i simhallen. Antal simskoletillfällen har minskat något sedan 2013 men ligger inte på någon avvikande nivå jämfört med tidigare perioder. Dessa fluktuationer följer väl barngruppernas storlek i kommunen.

Under året har en del synpunkter inkommit till förvaltningen angående vattenkvalitén i framför allt från brukarna i Söra simhall. Detta har också framkommit i uppföljningen

vilket har medfört att leverantören Medley provat sig fram med lite andra kem-balanser i reningen. Dessa åtgärder har testats i liten skala i undervisningsbassängen med goda resultat. Ytterligare tester och utvärderingar behöver dock genomföras innan åtgärderna genomförs i större bassänger. Systemet för UV-ljus, som är till för att öka vattenkvaliteten och minska bakterietillväxten, och har servats och delvis bytt ut i alla bassänger.

Medley har också under 2014 lanserat en ny barnaktivitet i form av cirkusgymnastik på i gymnastikhallen på Solskiftesskolan. Det som också tillkommit under året är utökat utbud av crawl-kurser samt individuell simundervisning. Medley har under året erbjudit hjälp med skolsim utöver grunduppdraget och har därigenom fått en bättre dialog med skolorna.

Nettokostnaden var 3,9 mnkr för 2014 vilket motsvara 94 kr per invånare.

Antal och kostnad (tkr)

Simhallar	Budget 2014	Utfall 2014	Avvikelse	Utfall 2013
Antal besökare	80 000	85 892	5 892	80 483
Simskola åk 1-2 antal besök	7 500	8 767	1 267	9 040
Nettokostnad tkr	-3 890	-3 873	17	-3 830
Nettokostnad/besökare (kr)	-49	-45		-48
Nettokostnad/invånare (kr)		-94		-95

4.8.4 Sport och friluftsvksamhet

Driften av kommunens idrotts- och friluftsanläggningar läggs till största del som en beställning till Produktionsstyrelsen och som praktiskt genomförs av Sport- och friluftsenheten.

Under 2014 gjordes en uppföljning av Sport- friluftsvksamheten. Svårigheten har tidigare år varit att på ett systematiskt sätt kunna följa vilka synpunkter och eventuella klagomål som inkommer. Möjligheten till felanmälan via e-tjänst infördes i oktober och sedan dess har tio felanmälningar inkommit. Dessa handlar främst om driftsstörningar i våra friluftsområden av typen trasig belysning eller hinder på spåren. Underlaget är givetvis än för litet för att kunna dra några slutsatser. Men i förlängningen, då fler medborgare slussas och upptäcker e-tjänsten, kommer det så småningom kunna ge information om genomsnittlig tid för hantering, styrkor och svagheter i driften, samt områden för politiska satsningar.

Sport- och friluftsenheten fördelar tider till både skola och föreningar. En närmare granskning av dessa fördelningar, som genomförts under 2014, kommer fungera som underlag för framtagning av fördelningsprinciper under 2015.

Nettokostnaden var 23,4 mnkr för 2014 vilket motsvara 570 kr per invånare. Se tabell på nästa sida.

Kostnad (tkr)

Sport o friluft	Budget	Utfall	Avvikelse	Utfall
Tkr	2014	2014		2013
Nettoanslag sport o friluft	-21690	-21690	0	-21718
övr kostnader	-	-25	0	-
Kapitalkostnader före 2010	-1706	-1706	0	-1902
Total nettokostnad peng och lokal	-23 396	-23 421	0	-23 620
Nettokostnad/invånare (kr)		-570		-575

4.8.5 Tillgänglighetsarbete

Det pågående arbetet med att rusta upp och tillgängliganpassa kommunens publika bad påbörjades under 2012 tillsammans med Samhällsbyggnadsförvaltningen och Produktionsförvaltningen. Det arbetet har fortsatt under 2013 och 2014 då det har byggts en ny toalett och omklädningshytt som är tillgänglighetsanpassade på Domarudden. Handikapprampen på Bredviksbadet har kompletterats.

Under 2014 genomförde även Kultur- och utbildningsnämnden en kartläggning av fritidsutbudet för barn och unga med funktionsnedsättning. Där spelar fritidsgårdsverksamhetens fritidskonsulent en central roll för att knyta ihop de nätverk och aktiviteter som finns tillgängliga.

4.8.6 Fritidsgårdar

I Österåkers kommun finns det fyra fritidsgårdar i målgruppen 10-18 år. I fritidsgårds-enheten ingår även Fältgruppen bestående av två fritidsledare med fältuppdrag, som arbetar uppsökande för att möta unga på arenor utanför fritidsgården. I enheten finns också en fritidskonsulenttjänst på 50 % som arbetar kommunöverskridande med fritid för barn och unga med funktionsnedsättning. Gårdarnas geografiska spridning är att tre av gårdarna ligger relativt centralt kring Åkersberga samt en gård på Ljusterö. Verksamheten har under 2014 bedrivits utifrån beställning från Kultur- och utbildningsförvaltningen till Produktionsstyrelsen.

Under 2014 genomfördes en uppföljning av den av Kultur- och fritidsförvaltningen beställda verksamhet. Utifrån vad som framkom där håller fritidsgårdsverksamheten generellt en hög kvalitet. Detta framkommer tydligast i den kvalitetsenkät som genomförts på gårdarna.

- 98 % upplever att gårdarna är en trygg mötesplats
- 96 % upplever att lokalerna är rätt utformade
- 100 % anser att de känner sig välkomna på kommunens fritidsgårdar
- 65 % är nöjda med gårdens öppettider
- 84 % anser att lokalerna är anpassade för alla
- 42 % lärde sig någonting nytt
- 99 % anser att fritidsledaren har tid med dem

Sammanfattningsvis anser de barn och ungdomar som besöker fritidsgårdarna att det är

en väl fungerande mötesplats men svaren indikerar också att man önskar ökade öppettider. Enkäten var webbaserad och 113 ungdomar svarade på enkäten.

Enligt en undersökning som Kultur- och utbildningsförvaltningen initierat tillsammans med Fältgruppen visar att den vuxennärvaro som ungdomarna uppskattar mest, ur trygghetsperspektiv och bemötande, är fältgruppen som de också önskar en ännu större närvaro av. Detta ledde till att fritidsgårdarna utökade fältgruppen från två halvtider till två heltider.

Fältgruppen har också under 2014 haft samarbete med ideella barn- och ungdomsföreningar kring prova-på-verksamhet.

Besöksantalet på fritidsgårdarna har 2014 totalt sett varit lägre än föregående år, från 69 157 besökare till 53 575. Ett lägre besöksantalet på fritidsgårdar/ungdomsgårdar är en gemensam trend för hela regionen. Österåkers kommun är inget undantag men avviker på så sätt att det under andra halvan av 2014 varit ett starkt uppsving på kvällstid i besöksantal igen. Det vikande besöksantalet är också beroende på att man under 2014 inte har räknat med den öppna verksamheten för 10-12-åringar.

Antal och kostnad (tkr)

Fritidsgårdar	Budget 2014	Utfall 2014	Avvikelse	Utfall 2013
Öppettimmar/vecka Vt / Ht (E) sommarlov)	128	121	-7	128
Nöjda med öppettider och verksamhet	85%	85%	0	85%
Unika besökare	1500	1372	-128	1442
Antal besök	75 000	53 575	-21 425	69 157
Nettokostnad tkr	-9 100	-9 100	0	-8 921
Nettokostnad/besökare (kr)	-121	-170	-49	-129
Nettokostnad/invånare (kr)		-221		-220

Nettokostnaden var 9,1 mnkr för 2014 vilket motsvarar 221 kr per invånare.

4.9. Ung i kommunen

4.9.1 Ungdomsrådets arbete

Lillbroängen

I maj invigdes aktivitetsparken Lillbroängen som Ungdomsrådet tillsammans med samhällsbyggnadsförvaltningen har jobbat med att planera från januari 2013.

Ungdomsrådet har varit mycket delaktiga under hela planeringsprocessen av parken. Under invigningsdagen hölls även medeltidsmarknaden för första gången på Ekbacken samt att de nya Ljudguiderna längs med Åkers Kanal också invigdes. Ca 70 besökare fanns på plats i Lillbroängen under invigningen där Ungdomsrådet bjöd på fika och klippte bandet tillsammans med kommunalrådet Elisabeth Gunnars. Lillbroängen är

kommunens första wifi-hotspot med gratis uppkoppling för allmänheten och parken är idag en välbesökt plats av medborgare i alla åldrar.

Demokratiprojektet

I januari gav Kommunstyrelsen i uppdrag till Kultur- och utbildningsförvaltningen att tillsammans med Ungdomsrådet genom ett Demokratiprojekt ta fram särskild information riktad till ungdomar om ungas rättigheter och möjligheter att påverka i kommunen. För detta anslogs 60 tkr. Under försommaren drog projektet igång med möte tillsammans med produktionsbolaget AHA som skulle producera filmen. Ungdomsrådet förmedlade sin vision om filmens innehåll samt vilket formspråk som skulle kunna tilltala ungdomar. Därefter fick rådet svara på en enkät framtagen av AHA där svaren användes för att skapa det manus som användes i filmen. Några dagar efter skolavslutningen var det inspelningsdag och kommunen bjöd på strålande sommarväder. Efter en mycket lång dag var alla scener satta och redigeringsarbetet stod på tur för produktionsbolaget. I september levererades filmen som visades under Kommunstyrelsens sammanträde i november i samband med redovisning av projektet. Pressrelease i kommunens informationskanaler skedde strax därefter.

Planer finns på att under 2015 utveckla ett tillhörande skolpaket som ska innehålla enkla demokratiövningar som skolan kan använda tillsammans med filmen i exempelvis samhällsundervisningen.

LAN-föreningen LURK

Under 2014 har föreningen fått stöd av Ungdomslotsen i sitt arbete mot målet att arrangera ett eget LAN (datorspelsträff). Under höstlovet i november var det dags och i samarbete med Ungdomsrådet och fritidsgårdarna höll föreningen LURK (som är en avknoppning från Ungdomsrådet) under tre dagar och två nätter, LAN på Bergagårdens fritidsgård. Ansvariga vuxna fanns på plats som stöd vid behov, men föreningen kunde sköta allt arbete själva under det pågående arrangemanget. Ca 70 ungdomar fanns på plats och betyget från deltagarna blev högt med önsknings- och förhoppningar om fler LAN inom en snar framtid. Föreningen är idag mycket aktiv och expanderar snabbt.

Ungdomens Dag

Under Ungdomens Dag valde Ungdomsrådet själva de aktiviteter de ville lägga pengar på. De valde att upprepa förra årets succé och hyra in aktiviteter från företaget Airgames. Detta år föll valet på en mekanisk tjur. Det var konstant kö till denna aktivitet under dagen och flera hundra ungdomar provade på trots att den behövde packas ihop under regnskurarna. Utöver detta delade Ungdomsrådet ut glass och information om ungas rättigheter till inflytande.

4.9.2 Ungdomens Dag

Den 29 augusti gick Ungdomens Dag av stapeln i området kring Kulturknuten för fjärde året i rad. Precis som tidigare år skedde ett mycket nära samarbete med Fritidsgårdsenheten och vad gäller planering och förarbete var Agnes Sturmhövel från Fältgruppen mycket involverad. Planeringen påbörjades i april och arbetet bestod i att

utveckla konceptet ytterligare, kontakta föreningar och verksamheter, planera aktiviteter, upplägg och tävlingar. Alla affischer och grafiskt formspråk skapades internt av oss och vi arbetade hårt med att sprida information till ungdomar och allmänhet genom olika kanaler. God kontakt med skolorna är avgörande för att ett sådant här arrangemang ska lyckas. Ungdomens Dag drabbades detta år av några regnskurar men lockade ändå ca 1100 ungdomar att besöka området under dagen. Utbudet under dagen bestod av information från exempelvis Rädda Barnens ungdomsförbund, Tjejjouren, Ungdomsmottagningen, med flera. Många av kommunens föreningar fanns representerade och visade upp sina verksamheter, trots att det är svårt för ideella krafter att delta under vardagar. I år lades dock ännu större fokus på rena nöjesaktiviteter då det var detta som varit mest populärt förra året. Musikunderhållning ljöd hela dagen och på scen stod bland annat ungdomar från kommunens musikskolor och det lokala hiphop-bandet Åkersbronx. Allra populärast under dagen var Ungdomsrådets mekanisk tjur samt det inhyrda fotobåset med tillhörande utklädningsrekvisita. Dessa aktiviteter hade en konstant kö och var ständigt upptagna. Området bubblade av ungdomar som deltog i tipspromenaden, pratade med olika verksamheter, fikade och umgicks. I utvärderingar och samtal med deltagande utställare och ungdomar fick dagen ett gott betyg som den bästa dagen hittills.

4.9.3 Elevrådsutbildningen

Under hösten lyfte Ungdomsrådet frågan rörande att kunskapen om rättigheter och möjligheter för elevråd var bristande bland kommunens elevrådsrepresentanter. De efterlyste därför en utbildning för alla representanter vilket också genomfördes. Både gymnasiet och grundskolans elevrådsrepresentanter erbjöds var sin utbildningsdag och intresset var stort. Under två fullspäckade dagar fylldes Berga Teater med föreläsning, inspiration och praktiska övningar om elevråd och påverkansarbete. Totalt deltog ca 80 högstadieelever och 19 gymnasieelever från 9 av kommunens 11 högstadie- och gymnasieskolor. Betyget på utbildningen från deltagande elever var högt och många uttryckte att de lärt sig mycket nytt om sina rättigheter och möjligheter både inom och utanför elevrådets arbete samt att de blivit inspirerade och fått nya idéer att bedriva genom sina elevråd.

4.9.4 LUPP

Under året sammanställdes resultatet från livsstilsundersökningen LUPP (Lokal Uppföljning av Ungdomspolitik). Svarefrekvensen för åk 8 blev 87 % som räknas som mycket tillförlitligt. År 2 på gymnasiet kom dock endast upp i 57 % vilket innebär att resultatet endast kan ses som en fingervisning om läget och inget vi kan dra några väl underbyggda slutsatser ifrån. Resultatet presenterades i Kommunstyrelsen och Kultur- och utbildningsförvaltningen under året.

4.9.5 Young Voices

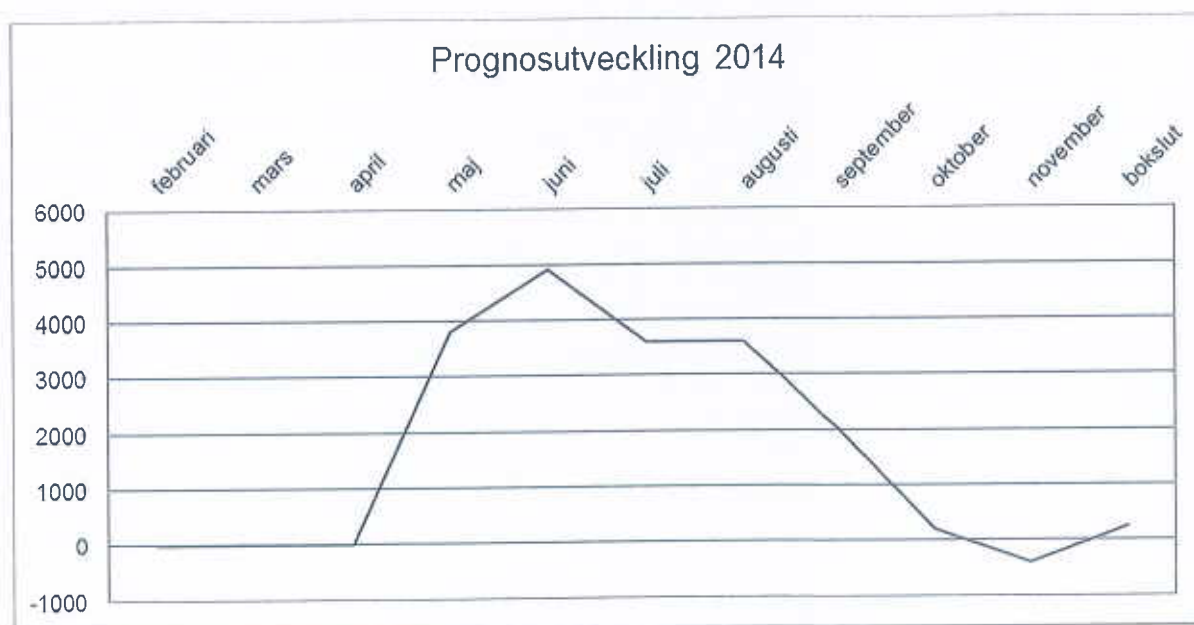
Under 2012 och 2013 drevs projektet *Young People's Voices in the Archipelago*, ägt av Skärgårdsstiftelsen i samarbete med Skärgårdsungdomarnas intresseorganisation SKUNK

där Österåker var deltagande kommun och delfinansiär. Projektet avslutades i oktober 2013 där de delaktiga ungdomarna, bland annat från Ljusterö, presenterade slutrapporten och berättade om sina tankar om utveckling av framtidens och nutidens skärgård under en välbesökt och uppskattad konferens. Deltagande på konferensen var politiker, tjänstemän och representanter från den ideella sektorn från samtliga medverkande kommuner från Stockholms och Ålands skärgård. I och med projektets avslut tilldelade Österåkers kommun 75tkr till Ljusterös ungdomar för att under 2014 investera i valfritt projekt till gagn för öns unga. Efter workshop och demokratiskt beslut bestämdes att pengarna skulle gå till att rusta upp Ljusterö fritidsgård vilket under hösten också har skett. Ungdomarna har i hög grad varit delaktiga i val av alltifrån teknik till möbler och dekorationer.

4.9.6 Ung på Webben

Arbetet under 2014 legat delvis vilande men har återupptagits under hösten. Träffar med olika ungdomsverksamheter har skett och samtal om önskat innehåll från deras sida har samlats in. Arbetet med upplägg av struktursystemet på sidan har fortsatt och en mall har börjat byggas. Arbetet fortsätter under 2015.

5. Prognossäkerhet



Sammanfattning: Under våren uppskattades att färre barn och elever skulle finnas i främst förskola och gymnasium än vad som senare visades sig bli fallet under hösten.

Under årets första fyra månader bedömdes utfallet samma som budgetramen, d.v.s. avvikelserna hade tagit ut varandra mellan de olika verksamheterna.

Svårigheten med att bedöma volymer är att det är två olika läsår under budgetåret och därmed olika elever för vårterminen respektive höstterminen i varje årskurs. Inflyttning och utflyttning påverkar också. För frivilliga verksamheter som fritidshem och gymnasium används föregående år som stöd. För förskoleverksamheten går en hel årskull till förskoleklass i augusti och förskolan fylls på med nya barn från augusti och framåt.

I maj prognosen bedömdes pedagogisk omsorg och förskola totalt ca 40 färre barn än budgeterat. Förskoleklass 28 färre elever, grundskolor 28 fler elever, fritidshem 260 fler elever, gymnasiesärskolan 4 färre elever samt gymnasiet ca 60 färre elever. Detta innebar 3,8 mnkr lägre kostnader än budgeterat. I juni bedömdes ytterligare lägre kostnader med 1 mnkr för gymnasiesärskolan avseende lägre snittkostnader.

Augusti prognos var totalt 3,6 mnkr lägre än budget. Ökade volymer för komvux för första halvåret innebar en uppskrivning av prognos för ökade kostnader med 0,7 mnkr. Pedagogisk verksamhet hade fler barn i verksamheten än tidigare prognoser. 10 fler barn istället för 10 färre. Ökade kostnader med 1,6 mnkr. I augusti bedömdes kostnaden för fritidshemsverksamhet lägre med 1 mnkr än tidigare prognoser.

September prognos var totalt 2 mnkr lägre kostnader än budget. Framst för ökade kostnader för fler elever i grundskolan än tidigare prognoser. (ingen höjd hade tagits för inflyttning av elever). Dessutom innehöll budgeten färre elever utanför kommunen än utfallet för 2013. Utfallet för 2014 blev på samma nivå som 2013 vilket innebar ökade kostnaderna med 1,5 mnkr för lokaldelen i peng.

Oktober prognos var totalt 0,7 mnkr kostnader lägre än budgeterat. Prognosen för förskolebarn ändrades pga. fler barn hade börjat under hösten i förskolan än tidigare prognoser. 9 färre barn jämfört med budget och 1, 2 mnkr lägre kostnader. I grundskolan ökade kostnaderna jämfört med tidigare prognoser ytterligare samt musikskolans volymer ökade något mer än budget och bedömdes landa på 0,5 mnkr högre kostnader än budget

Utfallet för december var lägre kostnader med 0,2 tkr jämfört med budgetram. Vilket motsvarar 0,02 % av budgeterade nettokostnader 983,1 mnkr. I december hade pedagogisk omsorg 13 fler barn och förskola 3 färre barn än budgeterat. Förskoleklass 24 färre elever, grundskolor 58 fler elever, fritidshem 307 fler elever, gymnasiesärskolan 4 färre elever samt gymnasiet ca 44 färre elever.

6. Framåtblick

6.1 Förskola

Under 2014 fick Kultur- och utbildningsförvaltningen i uppdrag att ta fram en plan för att minska barn per årsarbetare till 5,2 under perioden 2015 till 2018. Planen beskriver de höjningar utöver index som behöver göras för att nå målet 5,2. I budget 2016 behöver hänsyn tas till planen.

6.2 Utbildning

En ny nämndorganisation införs från 1 januari 2015. Kultur- och utbildningsnämnden delas då upp i en Skolnämnd och en Kultur- och fritidsnämnd.

Enligt beslut i Kommunfullmäktige konkurrensutsätts grundläggande - och gymnasial vuxenutbildning från den 1 juli 2015. Upphandling av anordnare görs i samverkan med ett antal kommuner i regionen. De delar av vuxenutbildningen som omfattas av upphandlingen drivs av Produktionsstyrelsen i konkurrens med upphandlade anordnare. Syftet är att öka utbudet av utbildningar för medborgarna.

Myndighetsuppgifter och administration inom de delar av den kommunala vuxenutbildningen som omfattas av upphandlingen anordnas genom samverkan med KCNO (Kunskapscenter Nordost) från den 1 juli 2015. Anslutningen till KCNO bedöms ge de studerande ökad tillgång till studie- och yrkesvägledning, effektivare tillsyn och uppföljning av utförare och ekonomiska fördelar genom samordning av administrativa system.

Aktivitetsansvar. Kommunerna har från den 1 januari 2015 fått ett förstärkt ansvar för uppföljning av ungdomar 16 – 20 år som inte går på nationellt program i gymnasieskolan. Uppdraget omfattar registrering och rapportering av ungdomarnas sysselsättning och vägledning till utbildning, arbete eller praktik. Aktivitetsansvaret är mer omfattande än det tidigare uppföljningsansvaret vilket kan medföra ökade kostnader för kommunerna. Generellt statsbidrag utgår till kommunerna enligt finansieringsprincipen.

6.3 Kultur

Kultur och fritidsnämnden kommer att inleda ett omfattande arbete inom kulturmiljöområdet 2015. Arbetet består i att ta fram en bevarandeplan för kommunens kulturmiljöer och kulturarv. Denna plan skall föreslå prioriterade vårdinsatser under den aktuella mandatperioden samt en kostnad för dessa. Till detta arbete måste adekvat expertis säkras, exempelvis från Stockholm läns museum och Länsstyrelsen i Stockholm, men förvaltningens egen personal måste förstärkas med antikvarisk kompetens. Det är också relevant att koppla kompetens om exempelvis Kulturarvsturism till detta arbete. Parallellt med bevarandeplanen löper också arbetet med att uppmärksamma kommunens kulturarv med skyltar.

Kommunens äldre generation är betydligt aktivare än tidigare och vill kunna ha tillgång på kulturella upplevelser på hemmaplan. För att vi ska kunna söka statliga bidrag för kulturevenemang riktad till äldre behöver kommunen kunna påvisa att man även satsar egna resurser. En utvidgning av Kultur- och utbildningsnämndens kulturuppdrag bör därför göras genom att omfatta målgruppen 65+.

Konst och utsmyckning av kommunens olika miljöer bör utvecklas som en varumärkesstödande åtgärd. 1 % -regeln ska respekteras.

Kommunens hembygdspark, Ekbacken, bör utvecklas med el, scen och sanitet för att möta den funktion som krävs för evenemang till en växande befolkning.

En förstudie inför införandet av det nationella katalogiseringssystemet Dewey på biblioteket bör genomföras under 2015.

För att bidra till målet länets bästa skola vill biblioteket se en nyinrättad projektanställning för att hjälpa skolorna att utveckla sina skolbibliotek.

6.4 Idrott och fritid

Kartläggningen av anläggningssituation med förslag på långsiktig plan som tas fram av Kultur- och utbildningsnämnden i samverkan med kommunens föreningar visar en brist på hallar i förhållande till befolkningstillväxten. Ytterligare beslut om anläggningstillskott påverkar budgeten på ett signifikant sätt.

Även utredning av nolntaxa till föreningslivet kan ge politiska beslut som påverkar budgeten.

Bilaga 1: Lokalkostnader förskola

Bilaga 2: Lokalkostnader grundskola och särskola

Bilaga 3: Lokalkostnader kultur och fritid

Bilaga 4: Jämförelse mellan resultat, resurser och ekonomiindikatorer

Bilaga 5: Målbilaga

Resultatrapporter 2014 i särskilt dokument

Lokalersättning Tkr

Bilaga 1

	2013	2014	Avvik 2014 vs 2013
Enskilda förskolor			
Amorinens Föräldrakooperativ	390	356	
Björkdungens förskola	494	488	
Dahlans förskola	238	245	
Berga förskola	1 278	1 365	
Skåvsjöholms förskola	584	688	
Fredsberg förskola			
Förskolan NaturligtVis	266	266	
I Ur och Skur Ekorrens Föräldrakoop.	366	387	
Klippans Föräldrakooperativ	581	581	
Montessoriförsk. Aquarius (föräldrakoop)	426	505	
Montessoriförsk. Neptunus (föräldrakoop)	716	708	
Montessoriförsk. Octopus (föräldrakoop)	426	505	
Rydbo Friskola/Förskola	644	612	
Sjöbjörnens förskola	915	894	
Skogslunden	1 815	1 815	
Solbackens Montessori	271	263	
Sollundens förskola	1 322	1 322	
Sunnanvindens Waldorfförskola	139	173	
Tärnans Förskola (föräldrakooperativ)	266	293	
Vildvittra förskola (föräldrakooperativ)	665	665	
Enskilda förskolor Total	11 802	12 131	329
Kommunala förskolor			
Bikupans förskola	876	876	
Båstorp	975	975	
Färglådan	781	781	
Högsättra förskola			
Ingmarsö förskola	-		
Kantarellen	814	814	
Ljusterö förskola	376	376	
Luffarbackens förskola	1 175	1 175	
Luna förskola	679	562	
Paletten			
Roslags-Kulla förskola	586	584	
Sjöhästen	598	598	
Skogsbacken	1 070	1 070	
Skärgårdsstads förskola	1 147	1 147	
Smedby förskola	910	910	
Säby Förskola	1 253	1 253	
Söralids förskola	1 639	1 639	
Tallsättra förskola	770	770	
Tuna förskola	899	899	
Äppellundens förskola	628	628	
Åsättra förskola	285	285	
Kommunala förskolor Total	15 461	15 343	-118
Totalt	27 263	27 474	-116

Lokalersättning Tkr

Bilaga 2

**Avvik 2014
vs 2013**

	2013	2014	
Enskilda grundskolor, inkl fritidshem			
Akers Friskola	4 049	4 118	
Fredsborgskolan	3 824	5 423	
Korallens Friskola	1 545	1 465	
Prolympia	3 943	3 892	
Rydbo Friskola	1 276	1 232	
Solbackens montessoriskola	320	679	
	14 957	16 809	1 852
Kommunala grundskolor, inkl			
Bergsättraskolan	2 619	2 619	
Hackstaskolan	3 715	3 715	
Ingmarsö skola	318	314	
Ljusterö skola	2 920	2 724	
Margretelundsskolan	5 409	5 383	
Roslags-Kulla skola	1 550	1 550	
Rydbo skola	2 254	2 254	
Sjökarbyskolan	4 135	3 959	
Skärgårdsstadsskolan	5 475	5 476	
Solskiftesskolan	5 867	5 300	
Söraskolan	7 670	7 806	
Tråsättraskolan	5 115	5 861	
Åkerstorpsskolan	2 001	2 001	
Österskärsskolan	3 165	3 480	
	52 213	52 442	229
Totalt grundskola	67 170	69 251	2 081
Kommunala särskolan, inkl fritidshem			
Sjökarbyskolan	618	822	
Solskiftesskolan	2 041	2 208	
Solskiftet fritidshem	451	-	
	3 110	3 030	-80

Lokalersättning Tkr

Bilaga 3

	2013	2014
Sport och friluft:		
Idrottshallar		
Ljusterö	387	387
Margaretelund	294	294
Roslagskulla	700	700
Rydbo	484	484
Sjökarby	621	621
Skärgårdsstad	561	561
Solskifte	866	866
Tråsättra	834	834
Åkerstorp	277	277
Österskär	236	236
Hacksta	1 362	1 362
Åkersberga is/sporthall (2 ishallar)	5 133	5 133 Kallhyra från 1 apr-2011
Söra sporthall 52%	1 612	1 497 Kallhyra från 1 apr-2011
Solskiftesbad	560	560 Delat kontrakt med fritidsgård solskiftet
Söra simhall 48%	1 266	1 381
Totalt sport o friluft	15 193	15 193
Biblioteket	3 209	3 276
Fritidsgård -Bergagården	788	787
Fritidsgård -Ljusterö	31	-
Fritidsgård -Solskiftesgården	167	167
Kulturknuten		
Berga teater	1 269	1 269 Delat kontrakt med fritidsgård berga
Rephuset (fd berga idrottshall)	999	999
Metodverkstan, språkverkstan mfl	577	577
Totalt kulturknuten	2 845	2 845
Totala lokalkostnader	22 233	22 268

Jämförelse mellan resultat, resurser och ekonomi

	Andel nått mål		NP åk 9 matte		Andel nått mål	
	NP 3, ma				betyg åk 9	
	2013	2014	2013	2014	2013	2014
Österåker	92,6	89,5 ↘	91,6	89,9 ↘	70,7	75,7 ↗
Länet	90,6	89,6 ↘	91,2	89,5 ↘	78,5	79,5 ↗

	Meritvärde åk 9		andel behör GY	
	2013	2014	2013	2014
Österåker	204,2	216,7 ↗	84,8	88,2 ↗
Länet	222,3	226 ↗	88,8	88,6 →

	andel lär m examen		antal elev/lärare		Utöver skolpeng Salsa mnkr	
	2013	2014	2013	2014	2013	2014
Österåker	81,1	80,7 ↘	14,1	14 →	4,8	7,1
Länet	79,7	80 ↗	13,1	13,5 ↗		

Källa: SIRIS

	Netto kostnad 1)	rank	Standard kostnad 2)	effektivitetstal 3)	Sammanvägt resultat (8 indikatorer)
Österåker	73 046	3/290	86 618	30/290	188/289
Danderyd	76 672	13/290	86 714	1/290	1/289
Länet	83 380		86 727	88/290	118/289

1) Nettokostnad per elev snitt 2008-2012

2) Standardkostnad grundskola 5 årsm, hemkommun, kr/elev 2008-2012

 3) Effektivitetstal = $\frac{\text{sammanvägt resultat}}{\text{standardkostnad}}$ + kommunens avvikelse mot standardkostnad
 Standardkostnad = kommunens nettokostnad med hänsyn till struktur och förutsättningar.

Källa: Öppna jämförelser, grundskola SKL 2014

Pengens förändring 2013 - 2014

	2013	2014	ökning
F-klass	31,520	33,275	5,6%
år 1-3	46,970	50,240	7,0%
år 4-5	49,550	51,310	3,6%
år 6-9	57,670	61,160	6,1%

I öppna jämförelser 2014 sammanvägda resultat med 8 indikatorer avseende både betyg, lärartäthet och ekonomiindikatorer har Österåker plats 188 av 290 kommuner i landet varav länet i genomsnitt innehar plats 118. Standardkostnaden ligger relativt lika för både Österåker, Danderyd och länet.

ÖSTERÅKERS KOMMUN
 KULTUR- OCH UTBILDNINGSNÄMNDEN

Bilaga 6

KF:s inriktningsmål	KUN:s resultat mål	Mätmetod/Styrtal	Mål
Österåker ska vara bästa skolkommun i länet	Förskolor och skolor i Österåkers kommun är attraktiva val för elever, föräldrar och medarbetare.	Intern statistik 1. Val av förskola inom resp utanför kommunen. Nuläge 2011 inom kommunen 99% utanför 1 % 2. Val av skola inom resp utanför kommunen år 1-6 Nuläge 2011 92% / 8% 3. Val av skola inom resp utanför kommunen år 7-9 Nuläge 2011 76% / 24% 4. Val av gymnasieskola inom resp utanför kommunen Nuläge 2011 45% / 55% Medarbetarundersökning Nöjdhetsindex *) 1. Attraktiv arbetsplats förskola 46 2. Attraktiv arbetsplats skola 43	Förskola (1): 2012-2014 oförändrad 1% Skola (2): 2012 - 93% 2013 - 94% 2014 - 95% Skola (3): 2012 - 77% 2013 - 78% 2014 - 79% Gymnasieskola (4): 2012 - 47% 2013 - 49% 2014 - 50% Medarbetarundersökning Nöjdhetsindex* (se nedan) 1. 70 2. 70
Inväntarna skall uppleva en professionell service av hög kvalitet & ett gott bemötande för all kommunal service	Inväntarna är nöjda med förvaltningens service och bemötande.	Kommunens kvalitet i korthet 1. Hur många av medborgare som skickar in en enkel fråga via epost får svar inom två arbetsdagar? 2009 87 % 2. Hur många av medborgarna uppfattar att de får ett gott bemötande när de via telefon ställt en enkel fråga till kommunen? 2009 65%	Service (1): 2012 - 89% 2013 - 91% 2014 - 95% Bemötande (2): 2012 - 75% 2013 - 85% 2014 - 95%
Österåker ska erbjuda högsta kvalitet på omsorg för äldre och funktionshindrade	Tillgänglighet för funktionshindrade och äldre till anläggningar inom nämndens ansvarsområde.	Intern statistik	En insats per år i samråd med handikapprådet och samhällsbyggnad
Ekonomi i balans	Verksamheterna utnyttjar resurser effektivt och håller budget.	Bokslut 1. Ingen budgetavvikelse. (Förutom volymförändringar i pengfinansierade verksamheter) 2. Prognossäkerhet avvikelse max 1%	1. Ingen avvikelse 2. max 1% avvikelse
KF:s miljömål			
Begränsad klimatpåverkan	Verksamheterna gör miljömedvetna inköp genom att använda upphandlade avtal.	Statistik upphandlingsenheten 1. Öka avtalstroheten - dagsläge 90%	Öka
Giftfri miljö	Verksamheterna ska vara rök fria.	Intern statistik	100%

Tjänsteutlåtande

Kultur- och fritidsförvaltningen

Till Kultur- och fritidsnämnden

Datum 2015-02-24

Dnr KFN15 2015/0028

Delegationsordning för Kultur- och fritidsnämnden

Sammanfattning

Delegationsordning för Kultur- och fritidsnämnden fastställs med anledning av ny mandatperiod och förändrad nämndorganisation.

Beslutsförslag

Kultur- och fritidsnämndens beslut

1. Kultur- och fritidsnämnden fastställer delegationsordning daterad 2015-02-24
2. Delegationsordning för Kultur- och fritidsnämnden daterad 2015-02-24 gäller från och med den 1 april 2015 och ersätter därmed delegationsordning för Kultur- och utbildningsnämnden 2011 – 2014.

Bakgrund

Enligt Kommunallagen (1991:900) får en kommunal nämnd uppdra åt ett utskott, en ledamot eller anställd i kommunen att besluta på nämndens vägnar i ett visst ärende eller en grupp av ärenden. En nämnd kan bara delegera beslut och uppgifter som åvilar nämnden enligt reglementet. Kultur- och fritidsnämndens delegationsordning utgår från delegationsordning för Kultur- och utbildningsnämnden för mandatperioden 2011- 2014. Med anledning av organisationsförändringar på förvaltningsnivå har vissa förändringar gjorts avseende delegat.

Förvaltningens slutsatser

Förvaltningen föreslår att Kultur- och fritidsnämnden antar delegationsordning daterad 2015-02-24.



Björn Moe

Förvaltningschef

Kommunens författningssamling

Kultur- och fritidsnämndens delegationsordning

Antagen av Kultur- och fritidsnämnden: 2015-03-12, §

Diariernr: 2015/0028

Ersätter författningssamling daterad 2012-10-10, dnr 2011/0002-002

Delegationsordning för Kultur- och fritidsnämnden

6 kap Kommunallagen (1991:900)

Allmänt om delegering

En nämnd får uppdra åt ett utskott, en ledamot eller ersättare eller åt en anställd hos kommunen att besluta på nämndens vägnar i ett visst ärende eller en viss grupp av ärenden, som omfattas av nämndens uppdrag enligt reglementet. Beslut som har delegerats kan inte kan inte övertas eller ändras av nämnd, ledamot eller annan tjänsteman utan att delegationen upphävs av nämnden.

Ersättare

Vid ordinarie delegats förfall inträder i första hand ersättare som anges i delegationsordningen och i andra hand, om ersättare saknas, närmast överordnad tjänsteman.

I följande slag av ärenden får beslutanderätten inte delegeras

1. Ärenden som avser verksamhetens mål, omfattning eller kvalitet
2. Framställningar eller yttranden till Kommunfullmäktige liksom yttranden med anledning av att beslut av nämnden i dess helhet eller av fullmäktige har överklagats
3. Ärenden som rör myndighetsutövning mot enskilda, om de är av principiell beskaffenhet eller annars av större vikt
4. Ärenden som väckts genom medborgarförslag och som överlåtits till nämnden
5. Vissa ärenden som anges i särskilda föreskrifter

Anmälan av beslut fattade på delegation

Beslut som fattas med stöd av delegation ska anmälas till nämnden i den ordning som nämnden beslutat.

Verkställighet

Åtgärder som inte anses som beslut i kommunallagens mening betraktas som verkställighet och omfattas inte av delegering från nämnd. Verkställighet innebär ett faktiskt handlande eller beslut av en tjänsteman i kraft av dennes tjänsteställning och utgår ofta från beslut som regleras i lag, avtal eller kommunala riktlinjer och beslut.

Undertecknande av handlingar

Skolnämndens tjänstgörande ordförande undertecknar på nämndens vägnar avtal, andra handlingar och skrivelser, som är en följd av beslut som fattats av nämnden. Befattningshavare som beslutar med stöd av delegation undertecknar de handlingar som är en följd av beslut som vederbörande själv har fattat.

Vidaredelegering

Beslut som delegerats till förvaltningschef och produktionschef får vidaredelegeras till annan anställd inom kommunen.

Ordförandebeslut

Ordförande för Kultur- och fritidsnämnden får besluta i nämndens ställe i ärenden som är så brådskande att nämndens avgörande inte kan avvaktas. Sådana beslut ska anmälas vid nämndens nästa sammanträde.

Delegationsordning för Kultur- och fritidsnämnden

Nr	Ärende	Delegat	Hänvisning
Idrott och fritid			
1	Bidrag till ungdomsföreningar	SIF	Kommunala riktlinjer
2	Registrering om beslut om lotteritillstånd	SIF	Lotterilagen
3	Beslut om bidrag till studieförbund	SIF	Kommunala riktlinjer KFN 2010.7 805
Kultur			
4	Beslut om kulturarrangemang till förskola/skola/äldre	KSek	Budget KFN
5	Beslut om bidrag till kulturföreningar	KSek	Budget KFN
6	Beslut om offentliga kulturarrangemang	KSek	Budget KFN
7	Beslut om bidrag till konstinköp samt om reparation och underhåll av konst som omfattas av KFNs budget	KSek	Budget KFN
8	Beslut om bidrag till kulturmiljö	KSek	Budget KFN
Övriga beslut			
9	Beslut om att teckna förvaltningsspecifika avtal och samverkansavtal	FC, tf FC	
10	Prövning och beslut om utlämnande av handling	Ansvarig tjm	OSL 2009:400
11	Yttrande till tillsynsmyndighet t ex kommunens revision	FC, tf FC	
12	Beslut av ordförande i Kultur- och fritidsnämnden i brådskande ärenden där nämndens beslut inte kan avvaktas	Ord F KFN	KL 6 kap 36§

Förkortningar

FC - Förvaltningschef, Kultur- och fritidsnämnden

SIF - Sakkunnig idrott och fritid

Ksek - Kultursekreterare

KL - Kommunallagen 1991: 900

FL - Förvaltningslagen 1986:223

OSL – Offentlighets- och sekretesslagen 2009:400

Tjänsteutlåtande

5.

Kultur- och fritidsförvaltningen

Till Kultur- och fritidsnämnden

Datum 2015-02-24

Dnr KFN15 2015/0017

Svar på remiss - Medborgarförslag nr 6/2014 Parkour i Österåkers kommun

Sammanfattning

I ett medborgarförslag som inkommit till Österåkers kommun den 24 juni 2014 förslås att en parkourpark eller hall anläggs för att utöva Parkour i Österåkers kommun.

Beslutsförslag

Kultur- och fritidsnämnden föreslår Kommunstyrelsen besluta

Medborgarförslag nr 6/2014 Parkour i Österåkers kommun anses besvarad.

Bakgrund

Medborgarförslag nr 6/2014 Parkour i Österåkers kommun går ut på en önskan om att det anläggs en parkourpark eller hall med anpassade redskap är remiterat till Kultur- och utbildningsnämnden, nu överfört till Kultur- och fritidsnämnden, för att slutligen beslutas i Kommunstyrelsen enligt delegation från Kommunfullmäktige.

Förvaltningens slutsatser

Medborgarförslaget anses besvarad utifrån att det egentligen inte förutsätter någon speciell utrustning träna Parkour, utan att detta kan ske i stadsmiljön eller kommunala anläggningar där det finns utrustning i form av mattor, plintar och dylikt. Det finns inte heller med i budget 2015 att anlägga en specifik parkourpark eller anläggning för att utöva parkour/freerunning och tricking.

Dock är medborgarförslaget intressant eftersom det pekar på en trend som är ökande och är något kommunen kan ta med sig i utveckling av parker och anläggningar. Att kunna fånga in både ett ökat behov samt även kunskap om utformning förutsätter en dialog med ungdomar i kommunen samt föreningar.

Parkour är en träning, eller utövande, som går ut på att ta sig fram över hinder i olika miljöer, ofta stadsmiljöer. De ursprungliga tio grunderna, som härrör från 80-talet, är gå, springa, gå fyrbensgång, klättra, balansera, kasta, lyfta, öva, självförsvara och att simma. Det här sättet att se på träning blev senare standard inom den Franska militären som "Parcours du combattant", alltså det som motsvarar hinderbana på svenska. Den civila utvecklingen har präglats av urbanitet – dvs människors, främst ungdomars, interaktion i det offentliga rummet. Från början har det inte varit i organiserad form men detta har kommit att förändras. Bland annat har Svenska gymnastikförbundet tagit in Parkour som en gren där det benämns parkour/freerunning och tricking. Parallellt med detta finns också grupper och föreningar som inte är anslutna till något förbund. I takt med ökad organisering ökar också önskemålen om mer ordnade förhållanden för träning. Svenska gymnastikförbundet har målet att parkour/freerunning och tricking ska få samma villkor som andra sporter i form av stöd, bidrag, tillgång till hallar och annat som utövare och föreningar behöver för att kunna utöva idrotten.

Tjänsteutlåtande

Tidigare beredning och beslutsunderlag

Kommunfullmäktiges presidium Dnr KS 2014/0211-00

Bilagor

Kommunfullmäktiges presidium Dnr KS 2014/0211-00, 2014-08-19



Björn Moe

Förvaltningschef

Kultur- och fritidsförvaltningen



Katti Bauer

Sakkunnig Idrott- och fritid

Kultur- och fritidsförvaltningen

Beslutsförslag

Kommunfullmäktiges presidium

Datum 2014-08-19

Dnr KS 2014/0211-100

Till Kommunfullmäktige

Medborgarförslag nr 6/2014 – Parkour i Österåkers kommun

Sammanfattning

I ett medborgarförslag inkommet till Österåkers kommun den 24 juni 2014 föreslås att en parkour-park eller hall anläggs för att utöva Parkour i Österåkers kommun.

Beslutsförslag

Kommunfullmäktiges presidium föreslår Kommunfullmäktige besluta

1. Medborgarförslag nr 6/2014 godkänns för remittering till Kultur- och utbildningsnämnden.
2. Kommunstyrelsen behandlar och fattar slutgiltigt beslut med anledning av förslaget, enligt delegation från Kommunfullmäktige

Motivering

Medborgarförslaget bedöms falla inom det kommunala kompetensområdet. Medborgarförslaget berör Kultur- och utbildningsnämndens ansvarsområde gällande idrotts- och friluftsanläggningar.

Medborgarförslaget berör Kommunstyrelsens ansvarsområde gällande att leda och samordna den översiktliga planeringen av användningen av mark och vatten.

Bilaga

Medborgarförslag nr 6/2014



Ingela Gardner Sundström

Kommunfullmäktiges ordförande

Skickas till:
Kommunfullmäktige i Österåkers kommun
Kommunkansliet
184 86 Åkersberga

2014/6

ÖSTERÅKERS KOMMUN KOMMUNSTYRELSEN
2014 -06- 24
D.nr: KS 2014/0211 - 100 (1)

Medborgarförslag

Förslag (endast ett ämne)*

Beskrivning*

Hej Jag skulle helst vilja ha en parkour park eller en hall där man kan köra parkour som det ska finnas en matta som heter air floor och en andra massa redskap. så behöver jag och minna kompisar inte åka till Lidingö för att träna parkour

Tjänsteutlåtande

Kultur- och fritidsförvaltningen

Till Kultur- och fritidsnämnden

Datum 2015-02-24

Dnr KFN15 2015/0016

Svar på remiss - Medborgarförslag nr 7/2014, Utegyms i Österåkers kommun

Sammanfattning

I ett medborgarförslag som inkommit till Österåkers kommun den 30 juli 2014 föreslås att ett utegym ska upprättas i kommunen.

Beslutsförslag

Kultur- och fritidsnämnden föreslår Kommunstyrelsen besluta

Medborgarförslag nr 7/2014, Utegyms i Österåkers kommun anses besvarad.

Bakgrund

Medborgarförslaget går ut på att inrätta utegym i kommunen i exempelvis anslutning till ishallarna är remitterat till Kultur- och utbildningsnämnden, nu Kultur- och fritidsnämnden, för att slutligen beslutas i Kommunstyrelsen enligt delegation från Kommunfullmäktige.

Förvaltningens slutsatser

Motionen anses besvarad utifrån att det i kommunen redan finns ett antal utegym - på Domarudden, i Åkerstorp, i Hacksta friluftsområde samt ett som färdigställdes under 2014 på Lillbroängen.

Utegyms får ses som positivt ur ett folkhälsoperspektiv. Inga nya utegym budgeterade inför 2015 men i framtida investeringar kan till exempel en utveckling av utegymmet i Hacksta friluftsområde beaktas. Detta område ligger mycket centralt, ligger i anslutning till Sporthallen och kommande fridrottsanläggning, samt Hackstastugan där många föreningar utgår från med sin träning. Det är i dagsläget mycket enkelt och något föråldrat i sin utformning.

Ytterligare något man kan ta i beaktande är att man i många städer och kommuner också har installerat utegym som är lite mer anpassade för dem som vill träna mer intensivt – man har alltså tillgodosett den växande målgruppen av triathlon- och crossfitutövare. Utegymsen i Österåkers kommun är väl anpassade för lite enklare träning men i dagsläget finns inte något som är anpassat för den lite mer träningsinriktade målgruppen.

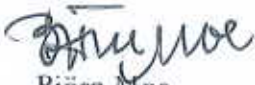
Tjänsteutlåtande

Tidigare beredning och beslutsunderlag

KS 2014/0236-100(3)

Bilagor

1. Inkomna medborgarförslag, Kommunfullmäktiges beslut KS 2014/0236-100(3)
2. Medborgarförslag – Utegyrn, KS 2014/0236-100(1)



Björn Moe

Förvaltningschef

Kultur- och fritidsförvaltningen



Katti Bauer

Sakkunnig idrott- och fritid

Kultur- och fritidsförvaltningen

KF § 6:23

Dnr. KS 2013/0161-100

Inkomna medborgarförslag

Kommunfullmäktiges beslut

KS 2014/0200-100 (3)

KS 2014/0211-100 (3)

KS 2014/0236-100 (3)

1. Medborgarförslag nr 5/2014 – Förbättrade kommunikationer mellan Åkersberga och Mörby Centrum - godkänns för remittering till Kommunstyrelsen.
2. Medborgarförslag nr 6/2014 – Parkour i Österåkers kommun – godkänns för remittering till Kultur- och utbildningsnämnden samt till Kommunstyrelsen som behandlar och fattar slutgiltigt beslut med anledning av förslaget, enligt delegation från Kommunfullmäktige.
3. Medborgarförslag nr 7/2014 – Utegymp i Österåkers kommun – godkänns för remittering till Kultur- och utbildningsnämnden samt till Kommunstyrelsen som behandlar och fattar slutgiltigt beslut med anledning av förslaget, enligt delegation från Kommunfullmäktige.

Sammanfattning

Medborgarförslag nr 5/2014, nr 6/2014 samt nr 7/2014 har inkommit till Österåkers kommun.

Beslutsunderlag

- Beslutsförslag från Kommunfullmäktiges presidium daterade 2014-08-19

Propositionsordning

Ordföranden frågar om fullmäktige beslutar i enlighet med Kommunfullmäktiges presidiums förslag och finner frågan med ja besvarad.

Expedieras

- Akten
- Förslagsställarna
- Medborgarförslagsstatistiken
- Kommunstyrelsen/väg- och trafikenheten/plan- och exploatering
- Kultur- och utbildningsnämnden

2014.7

ÖSTERÅKERS KOMMUN
KOMMUNSTYRELSEN

2014 -07- 30

D.nr:

KS 2014/0236-100 (1)

Skickas till:
Kommunfullmäktige i Österåkers kommun
Kommunkansliet
184 86 Åkersberga

Medborgarförslag

Förslag (endast ett ämne)* Utegym
Beskrivning* Min fråga gäller utegym. Kommer det att upprättas en sådan i kommunen? Tycker att det saknas samt att många andra kommuner har utegym och man vill ju gärna slippa åka till grannkommunen för att gymma ute. Ett enkelt sätt att få sina kommuninvånare att motionera mera tror jag. Om det byggs ett så tycker jag att det bör ligga centralt typ vid ishallen för att så många som möjligt ska kunna utnyttja det.
Namn *

Jag samtycker till publicering av mitt namn tillsammans med mitt medborgarförslag på kommunens webbplats. Om jag inte samtycker publiceras endast medborgarförslaget.

Nedanstående kontaktuppgifter kommer inte att publiceras på kommunens webbplats.

Kontaktuppgifter

Adress*	Postadress*
Telefon*	Mobil
E-Postadress	

Underskrift

Ort och datum* Åkersberga 2014-07-29	
Namnsteckning*	
Namnförtydligande*	

* Obligatoriska uppgifter

Tjänsteutlåtande

7.

Kultur- och fritidsförvaltningen

Till Kultur- och fritidsnämnden

Datum 2015-02-25

Dnr KFN15 2015/0014

Kartläggning av kulturarv i Österåkers kommun samt var ansvaret för drift och underhåll ligger

Sammanfattning

Kommunstyrelsen fick av Kommunfullmäktige i budgetbeslutet 2014 i uppdrag att kartlägga vilka kulturarv som finns i kommunen samt var ansvaret för drift och underhåll ligger i dagsläget.

Beslutsförslag

Kultur- och fritidsnämnden beslutar

Kultur- och fritidsnämnden noterar kartläggningen till protokollet och vidarebefordrar den till Kommunstyrelsen.

Befintliga kartläggningar av kulturarv i Österåkers kommun

Genomförda kartläggningar av kulturarv/kulturmiljöer i Österåkers kommun från 1986:

- 1986 Inventering av och skötselplan för 9 st fornminnen i centrala Åkersberga (RAÄ 431,433, 421-425, 460, 69,70,129,131,114, 133, 105, 401, 139-142.) ”Urvalet av de fornlämningsområden som bedömts möjliga för kommunen att sköta har gjorts i samråd med Österåkers kommun och Stockholms läns museum”. Vårdåtgärderna bygger till stor del på att områdena betas.
- 1998 Kulturmiljöprogram godkänt av kommunfullmäktige i Österåkers kommun 1998-0216. Kulturmiljöprogrammet omfattar 50 kulturhistoriskt värdefulla miljöer. Dessa presenteras också i boken ”I Roslagen. Kulturhistoriska miljöer i Österåker”. Boken utarbetades under åren 1996-97 på uppdrag av kommunens kultur- och utbildningsnämnd av projektledare och huvudförfattare Gabriele Prenzlau-Enander vid Stockholms läns museum. Den beskriver i text och bild Österåkers historia och femtio utvalda miljöer från slott till torp. Till var och en av dessa femtio utvalda miljöer hör en värdering, som är en sammanfattning av det unika för respektive miljö i såväl en lokal som en nationell kontext. 1998 års Kulturmiljöprogram ersatte ett tidigare från 1982.
- 2008 Inventering av samtliga fornlämningar belägna i centrala Åkersberga.Utfördes av Taggen AB, beställd av BN genom landskapsarkitekt Gisela Holmgren, SBF (då Exploatering/Teknik/Mät). Resulterade i 90 objekt. I uppdraget ingick att ta fram en skötselplan för dessa.
- 2008 Kulturmiljöprogram för Svinninge. Redovisar områdets bebyggelseutveckling. Förklarar och redovisar vad i bebyggelsemiljöerna som bär det kulturhistoriska värdet.

Tjänsteutlåtande

Vägledning vid detaljplanearbete och plan- och byggfrågor så att området och bebyggelsens kulturhistoriska värden skall kunna tas tillvara på ett varsamt sätt

- 2008 Arbetet med Grönplan för Österåker (2008-2009) berör också kommunens kulturmiljöer och föreslår två olika klassifikationer: Känslighetsklass A respektive Känslighetsklass B. Det kan vara intressant med en korsläsning av denna listning och Kulturmiljöprogrammet från 1998 vid ett fortsatt arbete med prioriteringar av vård av kulturmiljöer i kommunen.
- 2012 "Underhålls- och åtgärdsprogram" för Österåkers hembygdsförenings fastigheter samt för delar av Ljusterö hembygdsförenings fastigheter. Dessa program upprättades 2012 av Stockholms länsmuseum på uppdrag av respektive hembygdsförening. Ger en aktuell status över byggnadernas skick.

Aktuell terminologi

Kulturarv avser såväl materiella som immateriella uttryck. Kulturarv omfattar traditioner, språk, konstnärliga verk, historiska lämningar, arkiv- och föremålssamlingar samt kulturmiljöer och kulturlandskap som överförs från generation till generation. **Kulturmiljö** avser den av människan påverkade fysiska miljön. Det kan gälla alltifrån enskilda objekt till stora landskapsavsnitt. Kulturmiljön är en del av kulturarvet. Se t ex <http://www.raa.se/kulturarvet/>

Denna utredning prioriterar kommunens **kulturmiljöer**, även om ÖHF:s husvilla samling av jordbruksredskap (deras fd Jordbruksmuseum) kan betraktas som ett kulturarv i kommunen.

Fornlämningar avser gravhögar, ruiner, boplatser mm - uppförda före 1850 och nu övergivna - och är skyddade enligt Kulturmiljölagen (1988:950). Riksantikvarieämbetet verkar för att fornlämningar och andra historiska spår i landskapet skyddas och vårdas på bästa sätt. Fornlämningar med en lokalisering som förstärker förståelsen eller upplevelsen av olika historiska strukturer eller tidsskeden har en särskild betydelse. De kända fornlämningarna finns registrerade i fornminnesregistret som är tillgängligt genom Fornsök, www.raa.se

På kommunal mark ansvarar kommunen för de insatser som krävs för att säkra fornminnenas framtid. För fornminen på privat mark ansvarar respektive markägare själv. Här har dock kommunen ett allmänt ansvar, om det sker skadegörelse på fornminnet som kommunen iakttar eller får vetskap om skall det anmälas till Länsstyrelsen.

Byggnadsminne. Vissa byggnader anses ha ett så stort värde att det är en nationell angelägenhet att de bevaras för framtiden. Dessa byggnader skyddas genom Kulturmiljölagen. Hit hör våra byggnadsminnen och de flesta kyrkorna. Länsstyrelsen handlägger frågor som rör dessa byggnader.

Österåkers kommun har fyra byggnadsminnen: Wasatornet på Rydboholms slott, Stora Säby, Marums gård på Ljusterö samt stora och lilla smedjan på Vira bruk, www.lansstyrelsen.se

Tjänsteutlåtande

Kulturvärde/K-märkning. De flesta kulturhistoriskt värdefulla byggnaderna i landet skyddas på kommunal nivå, genom plan- och bygglagen. Till denna kategori hör flertalet av de byggnader som i dagligt tal kallar k-märkta. Om byggnaden ligger inom detaljplanelagt område kan speciella bestämmelser föras in i den detaljplan som gäller för fastigheten. Bestämmelserna kan reglera att byggnadens användning ska anpassas till kulturvärdet (Q). Byggnaden kan även omfattas av skyddsbestämmelser (q) eller varsamhetsbestämmelser (k) som anger vad i byggnaden som ska bevaras och hur underhåll och förändringar får utföras. Utanför detaljplanelagt område kan kulturmiljövärden ibland regleras i särskilda områdesbestämmelser.

På kommunal nivå finns också kulturmiljövårdsprogram där kommunens kulturmiljöer presenteras. Kulturmiljövårdsprogrammen baseras på inventeringar av bebyggelsen där de kulturhistoriska värdena bedömts och klassificerats. Att bebyggelse pekats ut som kulturhistoriskt värdefull på detta sätt innebär inget automatiskt skydd. Plan- och bygglagen innehåller dock generella bestämmelser om hur kulturhistoriskt värdefull bebyggelse ska hanteras.

<http://www.lansstyrelsen.se/stockholm/Sv/samhallsplanering-och-kulturmiljo/skyddad-bebyggelse/k-markt/Pages/default.aspx>

Kulturarv och kulturmiljövård våra i reglementen mandatperioden 2015-2018

Innan revision av reglementen genomfördes i december 2014 var det övergripande ansvaret för kulturmiljöfrågor ej definierat. De reviderade reglementena gör gällande att:

Kultur- och fritidsnämndens ansvarsområde §1 /.../ Allmän kulturell verksamhet innefattande bl.a. verksamhet i hembygds- och fornminnesvård.

Kultur- och fritidsnämndens uppgifter §2 /.../ Ansvara för kulturmiljöfrågor som rör bevarande, vård och lämplig användning av byggnader, anläggningar och miljöer av kulturhistoriskt och/eller estetiskt värde.

Byggnadsnämndens ansvarsområde §1 /.../ Genom sin fackkompetens inom det byggtekniska området, i frågor som rör kulturmiljön stödja bevarande, vård och lämplig användning av byggnader, anläggningar och miljöer av kulturhistoriskt eller estetiskt värde.

Kulturmiljövård i praktiken hos SBF och KUF/KFF innan revision av reglemente

Samhällsbyggnadsförvaltningen(SBF)

Från SBF påpekas en otydlighet i uppdraget/ansvaret för att vårda fornminnen och övriga kulturmiljöer. Enheten saknar personal med arkeologisk och/eller antikvarisk kompetens och det har funnits en tendens att frågor om fornminnes- och kulturmiljövård vandrat ”utan uppdrag” mellan tjänstemän på förvaltningen. Under 2013 fick tjänstemännen instruktionen att dirigera alla frågorna om kulturmiljövård till KUF, då ledningen menade detta inte var SBFs uppdrag.

Tjänsteutlåtande

Tidigare har kommunens landskapsarkitekt haft en budgetpost för fornvård. Detta möjliggjorde bl a inventeringsuppdraget till Taggen AB 2008. Då valde man att prioritera att inventera fornlämningarna i tätorten Åkersberga. Här bor flest människor och resultatet kan komma många till del. De 90 fornlämningarna som då inventerades fanns alla registrerade i Fornsök på RAÄ.

Då inventeringen var klar ombads ÖHF, Österåkers hembygds- och fornminnesförening, ge förslag på vilka av de undersökta områden som skulle prioriteras för vård. Vårdinsatserna bestod av en röjning som frilade fornlämningen. I vissa fall även bänkar och informationsskyltar. Den initiala röjningen av ett område som tidigare inte vårdats är ganska kostsam, 80 000-100 000 kr per område. Ett område kan då omfatta flera fornlämningar. Den påföljande skötseln, som utförs vart eller vartannat år, är betydligt billigare. Exempelvis kan röjt sly lämnas kvar. Insatser enligt skötselplanen gjordes under 2009- 2013, en per år. Sedan avstannade verksamheten då SBF menade sig sakna uppdrag för fornvård.

Följande fornlämningar omfattades av insatserna 2009-2013:

Fornminne 139:1-142:2 (Skånsta)

Fornminne 105:1 (Ekbacken)

Fornminne 106:1 (Kvarnberget)

Fornminne 114 (Hackstavägen)

Fornminne 131:1 (Röllingby backar)

Skötseln av fornlämningar har ibland sammanfallit med skötseln av grön- och rekreationsområden.

Fornlämningar i tätorten är potentiella rekreationsområden. Så vårdas till exempel tre kulturmiljöer i kommunen som en ”parkåtgärd”:

- Tunaborgen: Röjning av vallen (parkåtgärd) Ängen klipps av vägföreningen
- Ekbacken. Skötsel av mark, planteringar, röjning av sly bland ekarna. Parkåtgärd. Årlig skötsel.
- Kuckubacken röjs vartannat år. Parkåtgärd

SBF har också ett konto för Skogsvård och fornminnen. Här tas kostnader för att underhålla redan röjda områden. SBF har entreprenörer som är specialiserade på vård av naturskog. Underhållet görs årligen eller vartannat år.

Kultur- och utbildningsförvaltningen (KUF)/Kultur och fritidsförvaltningen (KFF)

2010 skapades budgetposten kulturmiljövård i KUF. Denna omfattade först endast ett bidrag på 50 000 kr till Stiftelsen Wira bruk. Detta bidrag har KUN betalat sedan 2007 utifrån ett beslut i KS.

2011 och 2012 var posten något högre, ca 80 000 kr.

2013 fick KUN extra medel till två satsningar inom kulturmiljövård:

- Länsmansgården: KUN ger treårigt bidrag avseende renoveringen av Länsmansgården. 200 000 kr/år, 2013-2015.
- Tunaborgen: 150 000 kr till ÖHF för att påbörja arbete med ett tillgängliggörande av Tunaborgen.

Tjänsteutlåtande

Kulturmiljöer med Österåkers kommun som ägare

Fastigheter

Tingshuset på Norrö köptes av kommunen år 2009. Hyresgästen, ÖHF, följde med. Dock upprättades inget nytt avtal. ÖHF hänvisar till ett muntligt avtal i samband med ägarbyte där kommunen uppges ha åtagit sig att stå för yttre underhåll av fastigheten och ÖHF för det inre underhållet. ÖHF tycker inte kommunen tar sitt ansvar för den yttre miljön. Behovet av yttre underhåll är stort. Kommunen menar att det gamla avtalet mellan ÖHF och den tidigare ägaren fortfarande gäller. Då hade enligt uppgift ÖHF ansvar för allt underhåll av byggnaden och noggrann skötsel av grönytor etc.

Slussvaktarbostaden vid Åkers Kanal. Huset i stort behov av renovering. Huset är kulturhistoriskt värdefullt sett till sin kontext, då Åkers Kanal inklusive Slussvaktarbostaden i Kulturmiljöprogrammet lyfts som en miljö av riksintresse.

Övriga centrala områden

Ekbacken: kommunen äger marken men ej byggnaderna. SBF ansvarar för drift och underhåll av utomhusmiljön. Marken upplåts till ÖHF utan ersättning. ÖHF äger och förvaltar uppförda byggnader samt dansbana och scen. ÖHF ansvarar för drift och underhåll. Avtalet gäller tom 2017.12.31

Tunaborgen: ligger på kommunens mark, liksom flera av de fornlämningar som inventerades och försågs med skylt 1986.

Utforskade områden

I inledningen till "I Roslagen" påminner författaren om vilka luckor som då alltså fanns vad det gäller kunskap om kommunens kulturarv. I korthet:

- Stenåldern i Österåkers kommun är till stora delar utforskad.
- Fornminnesinventering på skärgårdsöarna är bristfällig
- Byggnadsinventering saknas för Älgö, Mjölkö, Betsö, Fåglarö, St Timrarö, Vattersö, Äpplarö, Edö, Örsö samt flera mindre öar.
- Fördjupad kunskap om hur det moderna Österåker växte fram. Exempelvis egnahemsrörelsen betydelse och sommarbebyggelsen i skärgården och utefter fastlandet. Vi har också dålig kännedom om Åkersbergas framväxt under 1900-talet.

Förvaltningens slutsatser

- Revisionen av reglementen för 2015-2018 innebär att huvudansvaret för bevarande, vård och lämplig användning av kulturhistoriskt intressanta miljöer lades på Kultur- och fritidsförvaltningen.

Tjänsteutlåtande

Fortfarande behöver ansvar för markåtgärder som röjning och underhåll av fornminnen förtydligas. Erforderliga medel torde följa med ansvaret.

- Kommunen måste säkra tillgång till adekvat kompetens då prioriteringar av insatser skall göras: arkeologisk, bebyggelseantikvarisk, etnologisk- etc.
- Helst skulle det finnas minst ett välskött och uppskyttat fornminnesområde i varje stadsdel inom Åkersberga. Detta för att visa kommunens historia och klargöra den för invånarna, besökande turister och inte minst för de uppväxande generationerna då många områden ligger nära kommunens skolor. Övriga områden med fornminnen bör få viss regelbunden skötsel för att garantera deras framtid och för att synliggöra fornminnena i landskapsbilden för de närboende.
- Gå vidare med grundröjning av fornlämningarna i centrala Åkersberga utifrån den prioriteringsordning som ÖHF gjort. Här har redan lagts ned mycket tid och pengar. Det vore oekonomiskt om det avstannade. Kostnad röjning av engångskaraktär beräknas av SBF till ca 100 000 kr/område.
- Produktion av nya skyltar samt renovering av befintliga. Detta är ett mycket eftersatt området. Kostnad 50 0000 – 200 000 kr.
- Riktad insats på Tunaborgen med målet att tillgängliggöra den unika byggnaden som idag är anonym och sluten.. Länsstyrelsen har beställt georadarundersökning av området runt borgen för att inhämta mer information om förmodade bebyggelse runt kärntornet. Inleds okt 2014. Nya fakta bör ligga till grund för vilka insatser som planeras. Insatserna bör beaktas i budget 2016-2020.
- Prioritera ett antal miljöer i kommunen dit insatser riktas de kommande åren. Insatserna skall omfatta vård och tillgängliggörande. Här måste kommunen samla in synpunkter från Stockholms länsmuseum, Länsstyrelsen men också lokala hembygdsföreningar. Exempelvis på områden att prioritera är Åkers kanal och miljöerna runt, Ekbacken som hembygdspark och festplats. Någon skärgårdsmjö, Wira bruk, Tunaborgen etc,.
- Föreslagna behov och åtgärder bör beaktas i 2016 års budget.

Bilaga

1. Lista över Kulturarv i Österåkers kommun, 2014-01-21



Birgit Lindholm

Tf Kulturchef



Björn Moe

Förvaltningschef

Kulturarv i Österåkers kommun

Siffror 1-50 inom parentes (x) anger nummer i Österåkers kommuns Kulturmiljöprogram från 1998.

Beteckning RAÄ xxx är nummer i Fornsök. Korrekt beteckning är "Österåker xxx:1"

Gul markering betyder i vårdplanen sedan 1986. Där finns skyltar uppsatta, samtliga i behov av renovering.

Forn- och medeltid

Inom Österåkers kommun finns ca 800 kända fornminnen varav ca 146 stycken ligger inom det område som inventerades 2008.

Byggnad, miljö	RAÄ	Kategori	Vem äger	Ansvar drift	Kommentarer
Asphagen Österåkers kyrka (12)	431:1	Gravfält			Gravfält, troliga rester kistbegravningar Skötselplan sedan 1986
Klockarhagen Österåkers kyrka (12)	433:1 469:1 196:2 432:1	Gravfält			Jämnåldersgravfält Kommunens näst största Skötselplan sedan 1986
Smedby (13) ink Kuckubacken	421-425 460	Gravfält			Skötselplan sedan 1986
Röllingby backar	69,70, 129, 131	Gravfält	Kommunen	SBF. Får håller efter växtligheten. Regelbunden kompletterande slyröjning.	Skötselplan sedan 1986 ”Detta område är en bra förebild för skötseln av andra centrala större områden för forminnen” skriver Taggen 2008 Ny genomgång 2009-2012
Hackstavägen	114	Gravfält			Skötselplan sedan 1986 Ny genomgång 2009-2012
Ekbacken	105	Gravfält	Kommunen	SBF. Parkatgård	Skötselplan sedan 1986

			järnålder						
Rösenda vid Sjökarby, Spånlot (15)	401		Röse Bronsålder						Ny genomgång 2009-2012 Kommunens största bronsålderströse Skötselplan sedan 1986
Skånsta	139-142,								Skötselplan sedan 1986 Ny genomgång 2009-2012 Ny genomgång 2009-2012
Kvarnberget	106		Gravfält						
Tråsättra	133		Stensättning						
Åkar-Pelle	104				Kommunen			SBF. Parkålgård	
Tunaborgen (23)	53		Borgruin		Kommunens mark			SBF röjer vallen. Parkålgård Vägföreningen klipper gräset på ången	Skötselplan sedan 1997. Tuna borgruin är en av de få medeltida borgruinerna i Stockholmstrakten.
Väsbygravfältet, Roslags-Kulla (34)			Gravfält						Järnåldersgravfält Kommunens största, ca 125 gravar
Gottсандaborgen (6)			Fornborg						En av kommunens två bevarade fornborgar. Ej undersökt
Knaborg (26)	241:1		Fornborg		Privat				En av kommunens två bevarade fornborgar. Välbevarad. Ej undersökt
Bo-Taborg (27)			Gravfält Yngre järnålder Medeltid						Gravfält från yngre järnålder Lämningar från medeltid- dels en borglämning, dels ryggade åkrar. Taborg var sätesgård under medeltid.
Runstenen vid Stavs äng (36)	3,4,5		Runsten		Privat				Kommunens vackraste runsten på sin ursprungliga plats
Mörtsunda (43)			Gravfält						Järnåldersgravfält
Ösby Mellängård (44)			Gravfält						Gravfält från järnåldern – Ljusterös gravrikaste område
Husby Johannelund (4)					Delvis ÖK				Gravfält Österåkers bäst bevarade bymiljö. By med förhistoriska anor

Formninen i centrala Åkersberga inventerade 2008 av Taggen AB på uppdrag av kommunen				
”Delområde Österskär”	53:1, 53:2	Tunaborgen		
	54:1			
	55:1			
	74:1			
	97:1			
	124:1			
	122:1			
	123:1			
	124:1			
	260:1			
	468:1			
	”Delområde Margretelund”	330:1		
		468:1		
496:1				
133:1-				
135:1				
102:1				
103:1				
69-70:1				
71:1				
72-74:1				
”Delområdet Centrala Åkersberga”	88:1			
	95:1			
	101:1			
	104-107:1			
	109:1			
	113:1			
	114:1			
	115-120:1			
	121-124:1			
	125:1			
	126:1-3			
	127:1-			
	127:3			
128:1-3				

	129:1 243-246:1 480:1					
”Delområde Smedby”	69-71:1 88 95 105-110:1 114 119 125-132 150-151:1 190:2 242-246 256-257:1 262 401-412 415-416 420 421-427:1 431:1 428 -433:1 436:1 437:1-2 438:1 456:1 457-460 469:1 480 495:1					
”Delområde Skånsta”	71:1 78:1 117:1 119:1 136-148 157					

	159-166 191 194-195 247-248 256-257 331 401-409 411 145-419 420 426-427 429 463 467 487 489-490			
--	--	--	--	--

1500-1920-tal

Byggnad, miljö	Vem äger	Ansvar drift	Kommentarer
Östra Ryd – Rydboholms slott (1)	Privat		Områdets centrala delar av riksintresse. Wasatornet, med sina 1500-tals interiörer, ett av kommunens byggnadsminnen. Rydboholm en av fem sätesgårdar under medeltid.
Svinninge (3)	Privat		Sommarbebyggelse i skårgården, typiskt sekelskifte 1900.
Husby Johannelund (4)	Privat		Österåkers bäst bevarade bymiljö. By med förhistoriska anor
Fredsberg ”Falkes” (5)	Privat		Välbevarat exempel på litet lantbruk från 1900 tal finansierat med egnahems lån
Hagbystugorna (7)	ÖHF	ÖHF	Sidokammarstugor från 1700-talet. ”Välkänt blickfång”
Stora Stava (8)	Privat		Välbevarad mindre herrgård från senare

					hälften 1700-talet. Läge invid Långhundraleden
Stora Säby (9)	Byggnadsminne	Privat			1700-tal. Byggnadsminne
Norrö-Säby (10)		Österåkers Kommun äger Norrö Tingshus	ÖK/ÖHF.	Oenighet om hur ansvaret är fördelat	Norrö Tingshus (uppfört efter 1834) Lilla Säby, fd gästgiveri, , Säby Missionshus
Åkers Kanal – Åkerstorp (11)	Riksintresse	Österåkers Kommun äger Slussvaktarbostaden Åkerstorp är privatägt			Åkers kanal är den enda kanalen i Stockholms län som bevarat sin karaktär. Slussvaktarbostaden. Åkerstorp ett bra exempel på tidiga centumbildningar i socknarna för järnvägens ankomst, utmed häradsvägen och invid Långhundraleden.
Stenhagen (12)		ÖHF	ÖHF		Fd Fatighus samt Lanthandel fr 1800-t
Smedby (13)		Privat			Sätsgård med anor från medeltid Välbevarat exempel på mindre empirehergård från 1800-talets förra hälft
Sjökarby Kvisslingby-Gällmyra-Åby (14)	Båtsmanstorp	NCC			Väl bibehållen landsväg. Här ligger kommunens bäst bevarade båtsmanstorp – nu 2014 nyrenoverat av NCC som letar ny ägare åt torpet
Tuna gård (23)		Privat			Blev på 1290-talet säteri under biskopsstolen i Uppsala
Österskär, Prästvågen-Bergstigen (24)					God bild av hur bebyggelsen utvecklats i Österskär
Margretelunds slott (25)		Privat			Byggt 1658, tillbyggt 1897.
Torpet Smatran (28)		Privat			fd dagsverkestorp. Förmodligen kommunens bäst bevarade torpmiljö.
Åsättra by (29)		Privat			Var under 1800-talet ett gammalt byggecentrum. Delvis bevarad äldre karaktär
Mora-Västanberg (30)		Privat			Mora gård samt stora och lilla Västanberg. Bevarade gårdskaraktären

Dyvik (31)		Privat		Mångårdsbyggnad 1700-tal
Herrhaga (32)		Privat		Välberad jugendvilla i engelsk stil
Jan Ersgården (32)		Roslags-Kulla Hembygdsförening		Idag hembygdsgård. Roslags-Kulla Hembygdsförening
Roslagskulla-Östanå-Mälby (34)	Riksintresse			Området i Roslagskulla är av riksintresse för kulturmiljövården Östanå sätesgård medeltid.
Wira Bruk (35)	Riksintresse Stora och lilla smedjan är byggnadsminne			Wira bruk. Sveriges främsta vapensmedja under 1600-tal. Av riksintresse för kulturmiljövården. Stora och lilla smedjan är byggnadsminne.
Bruknäs (37)		Privat		Sommarvilla fr 1901 ritad av Ragnar Östberg
Siarö-Kyrkogårdsön (38)				På Siarö västra udde finns kommunens bäst bevarade fiskerhemman från 1800-t. Siarö by. Siaröfortet
Gårdsvik-Mellansjö-Åsättra (39)				Väl bevarat kulturlandskap av sekelskifteskaraktär. Gravfält från järnålder.
Hästede (40)	Väderkvarn			Den enda bevarade väderkvarnen i österåker
Västra Lagnö (41)		Privat		Sommarvillor 1900-talets början. Pensionat
Östra Lagnö (42)		Privat		Roslagens pärla välbevarade byggnader med tidstypiska exteriörer
Mortsunda (43)		Privat		Skårgårdsbyn Östra Lagnö är tillsammans med byarna på Ingmars och Husarö kommunens bäst bevarade skårgårdsbyar.
Ösby Mellängård (44)		Privat		Mindre gård. Järnåldergravfält som belägger gårdens förhistoriska ursprung
Laggarsvik (45)		Privat		En av kommunens bäst bevarade parstugor. Gravfält från järnåldern – Ljusterös gravrikaste område
Bolby (46)		Privat		Det bäst bevarade området med en samlad bebyggelse från den tid då Ljusterö sexploaterades som mest, 1910- och 1920-tal. Välbevarad bymiljö från 1800-talet

Marum (47)	Byggnadsminne			Högborgerlig herrgård från 1700-tal i skärgården med småbrutet åkerlandskap. Byggnadsminne
Betelkapellet i Lillström (48)				Välbevarad frikyrkobyggnad
Hummelmora (49)				Skärgårdsby med karaktär i behåll
Ingmarsö-Husarö (50)	Riksintresse			Hela området är av riksintresse för kulturmiljövården. Byarna på Ingmarsö och Husarö är skärgårdsbyar som har sin sekelskifteskaraktär i väl behåll.
Brotta skärgårdsjordbruk	Kulturresevat			Länets första kulturresevat . Marker, byggnader och ett traditionellt jordbruk skapar tillsammans en värdefull kulturhistorisk helhetsmiljö

Det moderna Österåker: 1920-tal och senare

Byggnad, miljö	Kategori	Vem äger	Ansvar drift	Kommentarer
Skåvsjöholm (2)				God 1960-talsarkitektur
Storängsvägen 12-19 (16)				Välbevarade hyreshusmiljö från 1950-talet med sin ursprungliga exteriör i behåll.
Länsmansvägen (17)				Typisk villabebyggelse från 30-40-tal
Bergaskolan och kyrkligt centrum (18)				Goda exempel på offentligt byggande från 40-tal till 70 tal
Malva- och Vallmovägen (19)				Välbevarat grupp husområde från 1960-talet
Montaget (20)				Österåkers första radhusområde. Frommässigt mycket välbevarat
Västra Banvägen (21)				Tidstypiska punkthus tidigt 60-tal.
Saturnusvägen (22)				Radhus 60 tal. Välbevarade i formspråk och material. Inspiration från radhusbebyggelse i England.
Siarö-Kyrkogårdsön (38)		SFV	SFV	Siaröfortet

Arkiv- och föremålssamlingar mm i Österåkers kommun

Samlingar	Ägare	Kommentar
Roslagsamlingen	Österåkers Bibliotek	
ÖHF: fotoarkiv, arkiv, skolmuseum, föremål	ÖHF	Jordbrukssamlingen saknar lokal
Fd Jordbruksmuseet		
Ljusterö Hembygdsförenings arkiv	Ljusterö Hembygdsförening	
Kommunens konstsamling	ÖK	Ca 1 100 verk

Hembygdsföreningar och museer i kommunen:

Österåkers hembygds- och fornminnesförening (Ö H F). Driver hembygdsparken Ekbacken. Övriga fastigheter finns i listan ovan

Ljusterö hembygdsförening. Driver bland annat Hembygdsmuseum, båt- och fiskemuseum i Mellansjö.

Roslags Kulla hembygdsförening. Driver Jan Ersgården (32)

Husarö Lotsmuseum och Hembygdsförening. Samlingar beskriver lotsningen och skärgårdslivets historia

Ingmarsö-Brottiö hembygdsmuseum

Björklidens gårdsmuseum, Ljusterö. Privat museum. Visar skärgårdsliv. Teleteknisk utställning, Biograf.

Ljusterö konstmuseum. Utställningsverksamhet. Egen samling.

Österåkers konsthall, Länsmansgården. Inga egna samlingar

Österåkers kommun
Kultur- och fritidsförvaltningen

Datum: 2015-02-24
Ärende/nr:

Beslut fördelning Kulturevenemangsbidrag 2015

Sammanlagt 12 ansökningar har inkommit om Kulturevenemangsbidrag 2015. Av dem behandlades nio i sökomgången. Tre föll utanför ramen för vad detta bidrag avser: ansökan från Ljusterökören avseende resebidrag för körresa till Irland, ansökan från Ljusterö PRO avseende bidrag till verksamheten utan att specificera några publika kulturevenemang samt ansökan från stiftelsen Forn-Åker avseende bidrag till utveckling av anläggningen på Domarudden.

I år är budgeten förstärkt med 200 000 kr vilket innebär att det finns 700 000 kr att fördela.

Beslut om fördelning av bidrag fattas på delegation av kulturchef. Kriterier som beaktas vid bedömning:

- Konstnärlig kvalitet
- Nyttänkande
- Vilken målgrupp vänder sig evenemanget till (publik)?
- Vilken målgrupp engagerar evenemanget (arrangör/aktör)?
- Var i kommunen äger evenemanget rum?
- Hur många personer har möjlighet att ta del av evenemanget?
- Kan evenemanget locka besökare också utanför kommunen?
- Bidrar evenemanget till kommunens vision om en skärgårdskommun i världsklass?
- Hur skiljer sig evenemanget från övrigt utbud?
- Hur ser de ekonomiska och praktiska förutsättningarna ut för att evenemanget ska kunna genomföras enligt plan? Realistisk budget? Hur marknadsförs evenemanget?
- Är det här en arrangör som vi känner till och har förtroende för? Finns det brister i underlaget för ansökan?

Fördelning

	Sökande	Projekt	Sökt belopp	Beviljat belopp
1	Stiftelsen Wiraspelen	Wira-spelen 2015	350 000	255 000
2	Musik på varvet	Kungliga Operan på Varvet samt Svenska Strauss-orkestern 22-23 augusti	200 000	150 000
3	Ljusterö konstförening	Northern Light Graffiti 2015	75 000	65 000
4	Nina Nu Event	Huldrans natt 2015 samt fotoutställning på Länsmansgården	60 000 + 20 000	55 000
5	Kullehusteatern	"Måsen" – av Anton Tjechov	100 000	55 000
6	Skareng musik	Konsertserie i Åkersberga	60 000	45 000
7	Kulturföreningen Österåker	Musikalen Cabaret	150 000	35 000
8	Ljusterö kören	Ljusterö och öarnas lucia	25 000	25 000
9	Ingmarsö Bygdegårdsförening	Smestivalen på Ingmarsö 2015	20 000	15 000
		TOTALT BELOPP	1 060 000	700 000

Motivering och kommentarer för bidragsfördelningen

Stiftelsen Wiraspelen: Wiraspelen, 4-12 juli 2015

Wiraspelen firar i år 31 år som friluftsskådespel i Wira bruk. Evenemanget levandegör en av kommunens viktigaste kulturmiljöer och förmedlar platsens unika historia till en bred publik. Därmed bidrar spelen också till att stärka en lokal identitet och hemkänsla i kommunen. Spelen innebär ett unikt samarbete mellan professionella aktörer och amatörer och håller hög konstnärlig kvalitet. Wiraspelen innebär också ett socialt engagemang, då det engagerar barn och vuxna från kommunen under en fyraveckorsperiod. Kultur- och utbildningsnämnden föreslår ett höjt bidrag för att säkra spelens överlevnad, med tillägget att ansökan och redovisningen av verksamheten fortfarande kan och bör förbättras. Då beviljat belopp är lägre än det sökta inser vi att det kan påverka projektet i sin helhet. Stiftelsen Wiraspelen måste därför inkomma med en reviderad plan och budget för hur produktionen skall kunna genomföras. Om projektet bedöms omöjligt att realisera inom budget betalas bidraget inte ut.

Musik på Varvet: Opera på Ramsmora varv, 22-23 augusti 2015

Söker för två olika evenemang: Operagala med Kungliga operan och Kungliga Hovkapellet samt egen produktion "Wien, mina drömmars stad" men Svenska

Straussorkestern och en solist. Konstnärlig ledare är hovsångerskan Lena Nordin. Musik på Varvet har etablerat sig som en professionell arrangör av högklassiga musikevenemang i en oväntad miljö. Tack vare det unika samarbetet med Kungliga Operan kan för man tredje året i rad erbjuda opera på Ljusterö. Evenemanget bidrar väsentligt till att uppfylla kommunens vision om en skärgårdskommun i världsklass.

Ljusterö Konstförening: Northern Light Graffiti, augusti 2015

Söker för att vidareutveckla konstfestivalen Northern Light Graffiti på Ljusterö Torg. Vill skapa ett årligt kulturevent med graffiti och street art av världsklass som bygger Ljusterö som en föregångare inom moderna konstuttryck. Internationellt erkända graffitikonstnärer till Ljusterö för att skapa modern konst i skärgårdsmiljö under en helg i augusti. Eventet livesänds över nätet och kan ses av hela världen. Valet av genre – graffiti och street art- innebär en oväntad kontrast mot platsen och bidrar till ett samtal om konst och det offentliga rummet. Evenemanget bygger Ljusterö som kulturdestination och en attraktiv plats att bo, verka och leva på. Konstföreningen fortsätter att stärka samarbetet med Ljusterö skola och Ljusterögården genom att förlägga pedagogisk verksamhet där, en viktig del av projektets idé att uppmuntra ungdomars eget skapande.

Nina Nu event: Huldrans natt 23-27 juni 2015

Huldrans natt är ett evenemang som lockar publik långt utanför kommunens gränser. Ett skådespel med skogen som spelplats och huvudrollsinnehavare är unikt. Huldrans natt uppmärksammar ett av kommunens viktigaste natur- och rekreationsområden vid Domarudden och i naturreservatet Trehörningsskogen. Evenemanget borde ha en stor potential att nå utländska besökare. Arrangören har dock en utmaning i det begränsade publikantal som formatet medför – max 65 per föreställning. Bidraget till evenemanget höjs i år med 15 000 kr. De 20 000 kr man sökt för en fotoutställning på Länsmansgården beviljas dock ej.

Kullehusteatern: Måsen av Anton Tjechov. Juli-augusti 2015

Kullehusteatern har en lång tradition av sommarteater i Roslagen. Tack vare sitt mobila koncept spelar de på flera platser i kommunen. De presenterar välspelade klassiker som kan ses av både barn och vuxna. 2015 sätter de upp Måsen av Anton Tjechov, med en ensemble bestående av skådespelare och musiker. Vi noterar särskilt att teatern är gratis för barn under 16 år, ett mycket handfast sätt att värna tillgänglighet och återväxten av teaterpubliken.

Skareng Musik: Konsertserie i Åkersberga sep 2015 – mars 2016

Skareng Musik söker kulturevenemangsbidrag för att skapa en konsertserie i Åkersberga med tonvikt på klassisk musik. Planen är att genomföra fem konserter för en vuxen publik och två konserter riktade mot barn i samarbete med barnkonsertarrangören Klassiskt tonande. På konserterna ska skickliga professionella musiker framföra akustisk kammarmusik, klassisk, finstämd, instrumental musik och sång på hög konstnärlig nivå. Projektet är ett samarbete med Åkersberga Kyrkligt centrum och Sensus. Projektet bidrar till att bredda utbudet av musik i kommunen och fullföljs planen att bilda en lokal kammarmusikförening/konsertförening finns grund för att i framtiden finansiera verksamheten med stöd från

Kammarmusikförbundet. Vi välkomnar särskilt planen på konserter riktade mot en ung publik. En väl utformad ansökan, men att sökanden är ny som arrangör i kommunen påverkar beviljat belopp.

Kulturförening i Österåker: Cabaret 19 jan - 27 feb 2016

Kulturförening i Österåker bedriver en viktig verksamhet som arrangör och producent av kultur i kommunen. Fick 2014 kulturevenemangsbidrag för en egen teaterproduktion. I årets ansökan presenterar Kulturföreningen en idé om att arbeta långsiktigt med att etablera Österåkers kommun som Musikalernas kommun. För 2015 söks bidrag för att sätta upp musikalen Cabaret tillsammans med två professionella aktörer som leder och medverkar. Evenemanget är till övervägande del ett icke professionellt evenemang, vilket begränsar bidragsbeloppet i år. Dock ser vi fram emot vidare dialog med föreningen. Då beviljat belopp är avsevärt lägre än det sökta inser vi att det kan påverka projektet i sin helhet. Kulturföreningen måste därför inkomma med en reviderad plan och budget för hur produktionen skall kunna genomföras. Om projektet bedöms omöjligt att realisera inom budget betalas bidraget inte ut.

Ljusterökören: Ljusterös och öarnas Lucia dec 2015

Ljusterökören söker bidrag till ett luciaprojekt som rullat sedan 2012, men som 2014 utökades till att även omfatta lussandet per båt. Luciaprojektet bidrar till att skapa aktiviteter under lågsäsong som engagerar alla åldrar på Ljusterö. Kören framträder på 7 platser, inklusive Ljusterö torg. Med hjälp av båt tar sig luciataget också till några av kommunens öar.

Ingmarsö Bygdegårdsförening: Smestivalen juli 2015

Musik- och konstfestivalen Smestivalen arrangeras i juli månad av ungdomar på Ingmarsö i samarbete med Ingmarsö Bygdegårdsförening. Vi vill uppmunta kommunens ungdomar att utveckla sitt arrangörskap och att realisera de evenemang de själva efterfrågar. Det är strategiskt viktigt med kulturevenemang på öarna i kommunen då det bidrar till visionen om en skärgårdskommun i världsklass. Festivalen visar utvecklingspotential och medvetenhet. Man eftersträvar en jämn fördelning mellan kvinnliga och manliga artister samt mellan olika genrer. Vi rekommenderar Smestivalen att också söka stöd hos SLL, Stockholm läns landstings kulturförvaltning.



Birgit Lindholm

Tf Kulturchef

08-54081735

Birgit.lindholm@osteraker.se

U KFN15 2015/0009-01 - Tjänsteutlåtande - Val av representanter i Stiftelsen Hackstastugan/Hemvärnsgården

Dok.datum: 2015-01-30 Jour.datum: 2015-01-30

Avsändare: Kultur- och fritidsförvaltningen / Björn Moe

Mottagare: Kultur- och fritidsnämnden

Ärende: Val av representanter i Stiftelsen Hackstastugan/Hemvärnsgården

Ärendedatum: 2015-01-29 Handläggare: Kultur- och fritidsförvaltningen / Björn Moe

U KFN15 2015/0009-02 - Beslut KFN § 1:7 - Val av representanter i Stiftelsen Hackstastugan/Hemvärnsgården

Dok.datum: 2015-02-06 Jour.datum: 2015-02-06

Avsändare: Kultur- och fritidsförvaltningen / Björn Moe

Mottagare: Kultur- och fritidsnämnden

Ärende: Val av representanter i Stiftelsen Hackstastugan/Hemvärnsgården

Ärendedatum: 2015-01-29 Handläggare: Kultur- och fritidsförvaltningen / Björn Moe

I KFN15 2015/0010-02 - Ansökan om bidrag för Skapande skola - Åkerstorpskolan

Dok.datum: 2015-01-30 Jour.datum: 2015-01-30

Mottagare: Kultur- och fritidsförvaltningen / Birgit Lindholm

Avsändare: Åkerstorpskolan

Ärende: Skapande skola 2015, bidrag

Ärendedatum: 2015-01-29 Handläggare: Kultur- och fritidsförvaltningen / Birgit Lindholm

I KFN15 2015/0010-04 - Ansökan om bidrag för Skapande skola - Roslagskulla skola

Dok.datum: 2015-02-05 Jour.datum: 2015-02-05

Mottagare: Kultur- och fritidsförvaltningen / Birgit Lindholm

Avsändare: Roslagskulla skola

Ärende: Skapande skola 2015, bidrag

Ärendedatum: 2015-01-29 Handläggare: Kultur- och fritidsförvaltningen / Birgit Lindholm

Postlista

I KFN15 2015/0010-05 - Ansökan om bidrag för Skapande skola - Solskiftesskolan - Grundsärskolan

Dok.datum: 2015-02-17 Jour.datum: 2015-02-17

Mottagare: Kultur- och fritidsförvaltningen / Birgit Lindholm

Avsändare: Solskiftesskolan

Ärende: Skapande skola 2015, bidrag

Ärendedatum: 2015-01-29 Handläggare: Kultur- och fritidsförvaltningen / Birgit Lindholm

I KFN15 2015/0010-06 - Ansökan om bidrag för Skapande skola - Ljusterö skola

Dok.datum: 2015-02-17 Jour.datum: 2015-02-17

Mottagare: Kultur- och fritidsförvaltningen / Birgit Lindholm

Avsändare: Ljusterö skola

Ärende: Skapande skola 2015, bidrag

Ärendedatum: 2015-01-29 Handläggare: Kultur- och fritidsförvaltningen / Birgit Lindholm

I KFN15 2015/0010-07 - Ansökan om bidrag för Skapande skola - Österskärsskolan

Dok.datum: 2015-02-17 Jour.datum: 2015-02-17

Mottagare: Kultur- och fritidsförvaltningen / Birgit Lindholm

Avsändare: Österskärsskolan

Ärende: Skapande skola 2015, bidrag

Ärendedatum: 2015-01-29 Handläggare: Kultur- och fritidsförvaltningen / Birgit Lindholm

I KFN15 2015/0010-08 - Ansökan om bidrag för Skapande skola - Tråsatraskolan

Dok.datum: 2015-02-17 Jour.datum: 2015-02-17

Mottagare: Kultur- och fritidsförvaltningen / Birgit Lindholm

Avsändare: Tråsatraskolan

Ärende: Skapande skola 2015, bidrag

Ärendedatum: 2015-01-29 Handläggare: Kultur- och fritidsförvaltningen / Birgit Lindholm

Postlista

I KFN15 2015/0010-09 - Ansökan om bidrag för Skapande skola - Söraskolan

Dok.datum: 2015-02-17 Jour.datum: 2015-02-17

Mottagare: Kultur- och fritidsförvaltningen / Birgit Lindholm

Avsändare: Söraskolan

Ärende: Skapande skola 2015, bidrag

Ärendedatum: 2015-01-29 Handläggare: Kultur- och fritidsförvaltningen / Birgit Lindholm

I KFN15 2015/0010-10 - Ansökan om bidrag för Skapande skola - Skärgårdsstadsskolan

Dok.datum: 2015-02-17 Jour.datum: 2015-02-17

Mottagare: Kultur- och fritidsförvaltningen / Birgit Lindholm

Avsändare: Skärgårdsstadsskolan

Ärende: Skapande skola 2015, bidrag

Ärendedatum: 2015-01-29 Handläggare: Kultur- och fritidsförvaltningen / Birgit Lindholm

I KFN15 2015/0010-11 - Ansökan om bidrag för Skapande skola - Solskiftesskolan (grundskola)

Dok.datum: 2015-02-17 Jour.datum: 2015-02-17

Mottagare: Kultur- och fritidsförvaltningen / Birgit Lindholm

Avsändare: Solskiftesskolan

Ärende: Skapande skola 2015, bidrag

Ärendedatum: 2015-01-29 Handläggare: Kultur- och fritidsförvaltningen / Birgit Lindholm

I KFN15 2015/0010-12 - Ansökan om bidrag för Skapande skola - Sjökarbyskolan

Dok.datum: 2015-02-17 Jour.datum: 2015-02-17

Mottagare: Kultur- och fritidsförvaltningen / Birgit Lindholm

Avsändare: Sjökarbyskolan

Ärende: Skapande skola 2015, bidrag

Ärendedatum: 2015-01-29 Handläggare: Kultur- och fritidsförvaltningen / Birgit Lindholm

Postlista

I KFN15 2015/0010-13 - Ansökan om bidrag för Skapande skola - Bergsättraskolan

Dok.datum: 2015-02-17 Jour.datum: 2015-02-17

Avsändare: Bergsättraskolan

Mottagare: Kultur- och fritidsförvaltningen / Birgit Lindholm

Ärende: Skapande skola 2015, bidrag

Ärendedatum: 2015-01-29 Handläggare: Kultur- och fritidsförvaltningen / Birgit Lindholm

I KFN15 2015/0010-14 - Ansökan om bidrag för Skapande skola - Hackstaskolan

Dok.datum: 2015-02-17 Jour.datum: 2015-02-17

Avsändare: Hackstaskolan

Mottagare: Kultur- och fritidsförvaltningen / Birgit Lindholm

Ärende: Skapande skola 2015, bidrag

Ärendedatum: 2015-01-29 Handläggare: Kultur- och fritidsförvaltningen / Birgit Lindholm

I KFN15 2015/0010-15 - Ansökan om bidrag för Skapande skola - Margretelundsskolan

Dok.datum: 2015-02-17 Jour.datum: 2015-02-17

Mottagare: Kultur- och fritidsförvaltningen / Birgit Lindholm

Avsändare: Margretelundsskolan

Ärende: Skapande skola 2015, bidrag

Ärendedatum: 2015-01-29 Handläggare: Kultur- och fritidsförvaltningen / Birgit Lindholm

U KFN15 2015/0010-16 - Ansökan om bidrag för Skapande skola

Dok.datum: 2015-02-17 Jour.datum: 2015-02-17

Avsändare: Kultur- och fritidsförvaltningen / Birgit Lindholm

Mottagare: Kulturrådet

Ärende: Skapande skola 2015, bidrag

Ärendedatum: 2015-01-29 Handläggare: Kultur- och fritidsförvaltningen / Birgit Lindholm

Postlista

U KFN15 2015/0010-17 - Sammanfattad handlingsplan per skola, Skapande skola lå 15/16 Österåkers kommun

Dok.datum: 2015-02-17 Jour.datum: 2015-02-17

Avsändare: Kultur- och fritidsförvaltningen / Birgit Lindholm

Mottagare: Kulturrådet

Ärende: Skapande skola 2015, bidrag

Ärendedatum: 2015-01-29 Handläggare: Kultur- och fritidsförvaltningen / Birgit Lindholm

U KFN15 2015/0011-02 - Beslut KFN § 1:5/2015 - Budget 2015 och verksamhetsplan 2015--2017, Kultur- och fritidsnämnden

Dok.datum: 2015-02-06 Jour.datum: 2015-02-06

Avsändare: Kultur- och fritidsförvaltningen / Björn Moe

Mottagare: Kultur- och fritidsnämnden

Ärende: Budget 2015 och verksamhetsplan 2015--2017, Kultur- och fritidsnämnden

Ärendedatum: 2015-01-29 Handläggare: Kultur- och fritidsförvaltningen / Björn Moe

U KFN15 2015/0012-01 - Tjänsteutlåtande - Attestförteckning 2015, Kultur- och fritidsnämnden

Dok.datum: 2015-01-30 Jour.datum: 2015-01-30

Avsändare: Kultur- och fritidsförvaltningen / Björn Moe

Mottagare: Kultur- och fritidsnämnden

Ärende: Attestförteckning 2015, Kultur- och fritidsnämnden

Ärendedatum: 2015-01-30 Handläggare: Kultur- och fritidsförvaltningen / Björn Moe

U KFN15 2015/0012-02 - Beslut KFN § 1:6 - Attestförteckning 2015, Kultur- och fritidsnämnden

Dok.datum: 2015-02-06 Jour.datum: 2015-02-06

Avsändare: Kultur- och fritidsförvaltningen / Björn Moe

Mottagare: Kultur- och fritidsnämnden

Ärende: Attestförteckning 2015, Kultur- och fritidsnämnden

Ärendedatum: 2015-01-30 Handläggare: Kultur- och fritidsförvaltningen / Björn Moe

Postlista

U KFN15 2015/0013-01 - Beslut KFN § 1:8/2015 - Biblioteksplan 2016

Dok.datum: 2015-02-06 Jour.datum: 2015-02-06

Avsändare: Kultur- och fritidsförvaltningen / Birgit Lindholm

Mottagare: Kultur- och fritidsnämnden

Ärende: Biblioteksplan 2016

Ärendedatum: 2015-01-30 Handläggare: Kultur- och fritidsförvaltningen / Birgit Lindholm

U KFN15 2015/0014-01 - Kartläggning av kulturarv i Österåkers kommunen samt var ansvaret för drift och underhåll ligger

Dok.datum: 2015-02-24 Jour.datum: 2015-02-25

Mottagare: Kultur- och fritidsförvaltningen

Avsändare: Kultur- och fritidsförvaltningen / Birgit Lindholm

Ärende: Kartläggning av kulturarv i Österåkers kommunen samt ansvaret för drift och underhåll

Ärendedatum: 2015-02-03 Handläggare: Kultur- och fritidsförvaltningen / Birgit Lindholm

I KFN15 2015/0022-01 - Överenskommelse mellan Medley och Österåkers kommun - driftskostnader gällande media i Söra simhall

Dok.datum: 2015-02-04 Jour.datum: 2015-02-04

Mottagare: Kultur- och fritidsförvaltningen / Björn Moe

Avsändare: Medley

Ärende: Överenskommelse - driftskostnader gällande media i Söra simhall

Ärendedatum: 2015-02-04 Handläggare: Kultur- och fritidsförvaltningen / Björn Moe

U KFN15 2015/0023-01 - Beslut KFN § 1:11/2015 - Anmälan av delegationsbeslut

Dok.datum: 2015-02-06 Jour.datum: 2015-02-06

Avsändare: Kultur- och fritidsförvaltningen / Björn Moe

Mottagare: Kultur- och fritidsnämnden

Ärende: Delegationsbeslut Kultur- och fritidsnämnden 2015

Ärendedatum: 2015-02-06 Handläggare: Kultur- och fritidsförvaltningen / Björn Moe

Postlista

U KFN15 2015/0023-02 - Delegationsbeslut - bidrag till kulturförening och kulturevenemangsbidrag

Dok.datum: 2015-03-04 Jour.datum: 2015-03-04

Avsändare: Kultur- och fritidsförvaltningen / Birgit Lindholm

Mottagare: Kultur- och fritidsnämnden

Ärende: Delegationsbeslut Kultur- och fritidsnämnden 2015

Ärendedatum: 2015-02-06 Handläggare: Kultur- och fritidsförvaltningen / Björn Moe

I KFN15 2015/0025-01 - Beslut KF § 6:22/2014 - Nya motioner och interpellationer

Dok.datum: 2015-02-10 Jour.datum: 2015-02-10

Avsändare: Kommunfullmäktige

Mottagare: Kultur- och fritidsförvaltningen / Björn Moe

Ärende: Motion - Minnesmärke efter Lasse Vakt

Ärendedatum: 2015-02-10 Handläggare: Kultur- och fritidsförvaltningen / Björn Moe

I KFN15 2015/0026-01 - KS 2013/0353-01 - Motion nr 6/2013 - Vård av kultur - och fornminnen - Ansvarsdelegering och vårdplan

Dok.datum: 2015-03-04 Jour.datum: 2015-03-04

Avsändare: Kommunstyrelsens kontor / Catti Malmström

Mottagare: Kultur- och fritidsförvaltningen / Birgit Lindholm

Mottagare: kulturochfritidsnämnden

Mottagare: Samhällsbyggnadsförvaltningen / Kent Gullberg

Mottagare: Stab samhällsbyggnadsförvaltningen / Robert Blomdahl

Ärende: Motion - Vård av kultur- och fornminnen - Ansvarsdelegering och vårdplan

Ärendedatum: 2015-02-18 Handläggare: Kultur- och fritidsförvaltningen / Birgit Lindholm

I KFN15 2015/0029-01 - Ansökan om att bli bidragsberättigad förening i Österåkers kommun - Norra Stockholm Endurance

Dok.datum: 2015-02-24 Jour.datum: 2015-02-24

Mottagare: Kultur- och fritidsförvaltningen / Katti Bauer

Avsändare: Norra Stockholm Endurance

Ärende: Ansökan om att bli bidragsberättigad förening i Österåkers kommun - Norra Stockholm Endurance

Ärendedatum: 2015-02-24 Handläggare: Kultur- och fritidsförvaltningen / Katti Bauer

Dok. nr.	Titel	Dokumentdatum	Handläggare
KFN15 2015/0023-02	Delegationsbeslut - bidrag till kulturförening och kulturevenemangsbidrag	2015-03-04	Birgit Lindholm